

令和6年4月1日現在

都 職 員 の 構 成

東京都人事委員会

は し が き

1. この資料集は、人事委員会が令和6年4月1日現在で実施した「東京都職員給与等実態調査」のうち、任用の部分をまとめたものである。
2. この資料集は、東京都の職員構成を示すことにより、任用制度の研究・検討に資するものである。

3. 注意事項

- ① 調査対象……………一般職に属する職員（過去との比較のため公営企業管理者を含む。）。ただし、次に掲げる職員については、参考集計表VIについてののみ。
○教育職員 ○警察官及び消防吏員
- ② 職 層……………理事・参事・副参事・主事（統括課長代理・課長代理・主任等・1級職・技能系等）の8段階に区分し、理事・参事・副参事を管理職としている。なお、技能系等は、統括技能長・技能長・担任技能長・技能主任等・技能主事等の5段階に区分している。
- ③ 職 種……………原則として採用・昇任試験（選考）の区分による。
- ④ 年 齢……………令和6年4月1日現在の満年齢である。
- ⑤ 在 職 年 数……………正規の職員として採用された年月をもとに計算した年数である。
ただし、「4. 統括課長代理・課長代理・主任等・1級職職員 年齢別・在職年数別人員表」における在職年数は、それぞれの職級における在職年数である。
- ⑥ 性 別……………女性の数は、各欄の上段にそれぞれ内数で表示している。
- ⑦ 行政委員会……………行政委員会とは、選挙管理委員会事務局，人事委員会事務局，監査事務局，漁業調整委員会事務局をいう。
なお、収用委員会事務局，労働委員会事務局は、知事部局に含めている。
- ⑧ 系 別……………系別は、行政系，技能系に区分し、さらに行政系は、事務系，福祉系，一般技術系，医療技術系とし、技能系は、技能系，業務系，運輸系としている。
- ⑨ 教 育 職 員……………教育職給料表の適用者をいう。
- ⑩ 再任用職員……………参考集計表VII、VIII（職層別集計、職種別集計）の集計とした。
- ⑪ 任期付研究員・任期付職員……………参考集計表IX、X（年齢別・職層別集計、職種別集計）の集計とした。
- ⑫ そ の 他……………百分率（%）で表した割合は、小数点以下2桁目を四捨五入しているため、その合計が必ずしも100%にはならない。

目

次

..... は し が き	
● 図 説	
1. 職員の一般的構成	
1-1 任命権者別構成	3
1-2 職層別構成	3
1-3 任命権者別・職層別構成	4
1-4 職層別・男女別構成	4
1-5 女性職員の割合の推移	5
2. 職員の職種別構成	
2-1 職種別構成	5
2-2 職種別・職層別構成	6
2-3 職種別・男女別構成	6
3. 職員の年齢別構成	
3-1 年齢別構成	7
3-2 年齢別構成の推移	7
3-3 年齢別・職種別構成	8
3-4 年齢別・職層別構成	8
3-5 年齢別・男女別・職層別構成	9
4. 職員の採用年次別構成	
4-1 採用年次別構成	10
● 参考集計表	
I 任命権者別・職層別集計	13
I' (知事部局内局別内訳)	14
II 任命権者別・職種別集計	15
II' (知事部局内局別内訳)	16
III 任命権者別・事務・4大技術別・職層別集計	17
IV 年齢別・職層別集計	18
V 在職年数別・職層別集計	19
VI 年齢別・職種別集計(警察官・消防吏員・教育職員)	20

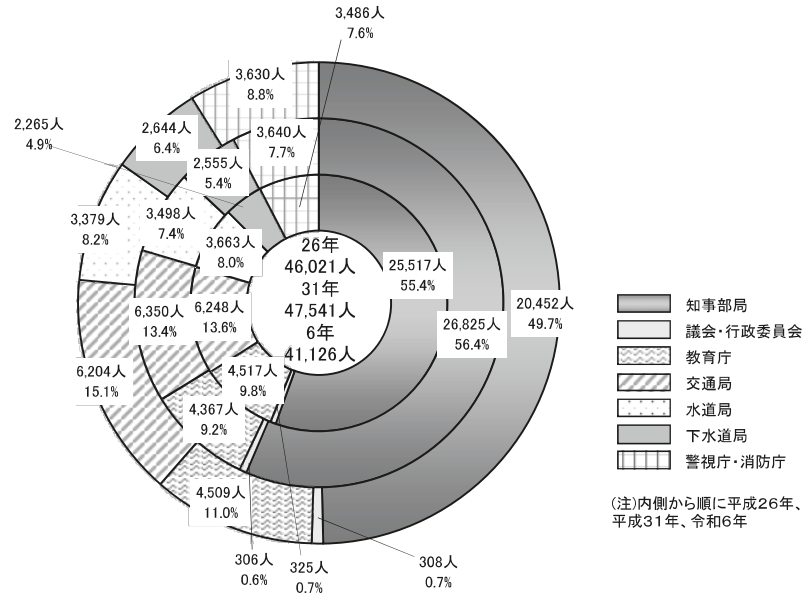
VII 任命権者別・職層別集計(暫定再任用職員)	21
VII' (知事部局内局別内訳)(暫定再任用職員)	22
VII'' 任命権者別・職層別集計 (暫定再任用短時間勤務職員及び定年前再任用短時間勤務職員)	23
VII''' (知事部局内局別内訳) (暫定再任用短時間勤務職員及び定年前再任用短時間勤務職員)	24
VIII 任命権者別・職種別集計(暫定再任用職員)	25
VIII' (知事部局内局別内訳)(暫定再任用職員)	26
VIII'' 任命権者別・職種別集計 (暫定再任用短時間勤務職員及び定年前再任用短時間勤務職員)	27
VIII''' (知事部局内局別内訳) (暫定再任用短時間勤務職員及び定年前再任用短時間勤務職員)	28
IX 年齢別・職層別集計(任期付研究員・任期付職員)	29
X 職種別集計(任期付研究員・任期付職員)	29
● 統計表	
1. 職種別・職層別人員表	
(総計)	35
(任命権者別)	40
2. 年齢別・職層別人員表	
(総計)	83
(任命権者別)	86
(職種別)	110
3. 採用年次別・職層別人員表	
(総計)	139
(任命権者別)	141
(職種別)	157
4. 統括課長代理・課長代理・主任等・1級職職員 年齢別・在職年数別人員表	169
5. 技能系・業務系職員	187

圖

說

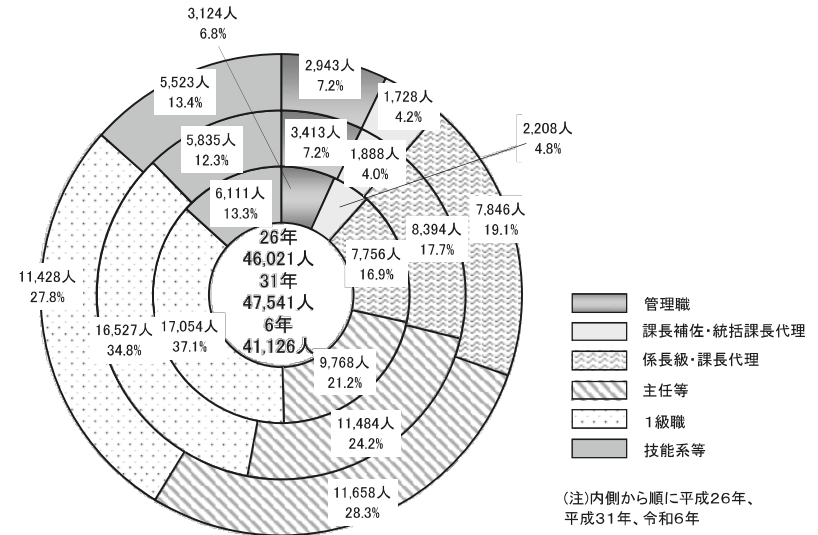
1. 職員の一般的構成

1-1図 任命権者別構成



(注)内側から順に平成26年、平成31年、令和6年

1-2図 職層別構成



(注)内側から順に平成26年、平成31年、令和6年

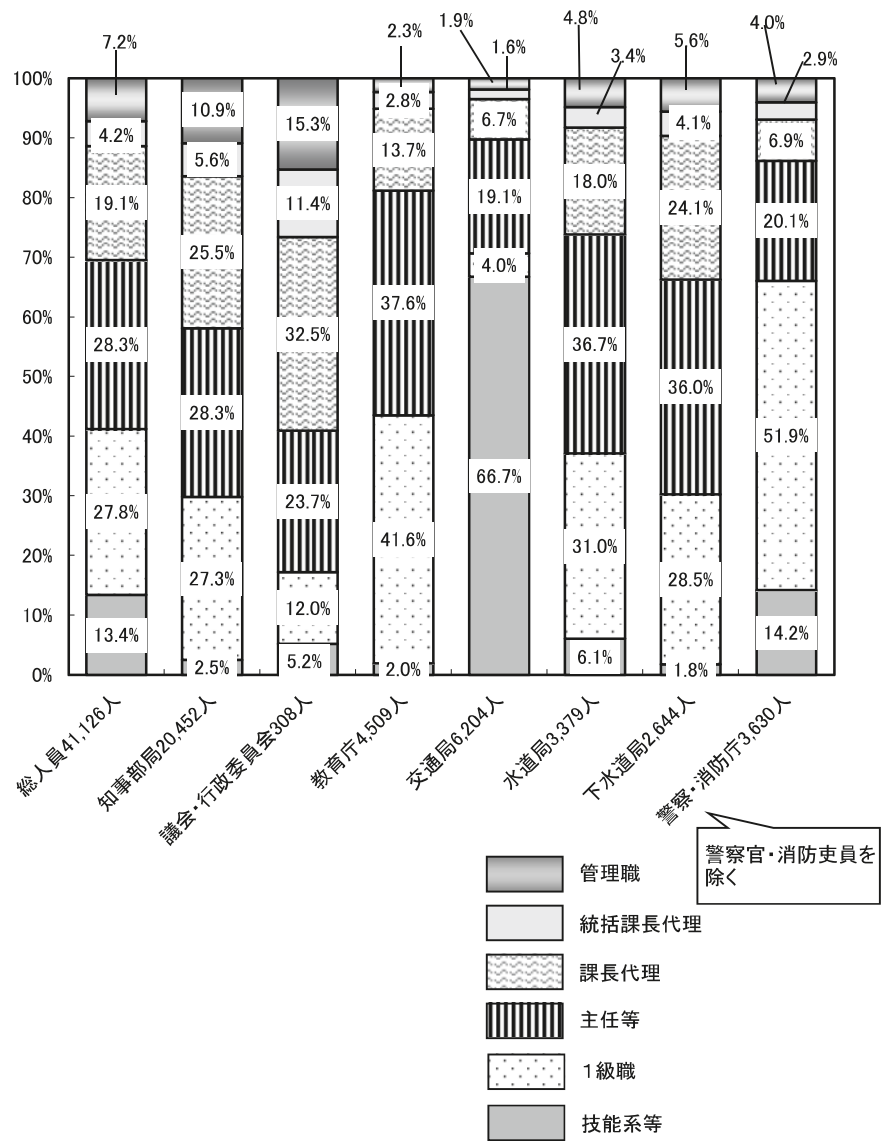
(参考) 資料作成対象職員の東京都全職員に占める割合

年度	東京都全職員	資料作成対象職員		資料作成対象外職員		
		一般職	企業職員	教育職員	警察官	消防吏員
6年	166,510人 100.0%	28,899人 17.4%	62,704人 37.7%	43,422人 26.1%	19,258人 11.6%	12,227人 7.3%
31年	170,258人 100.0%	35,138人 20.6%	59,556人 35.0%	44,500人 26.1%	18,661人 11.0%	12,403人 7.3%
26年	165,551人 100.0%	33,845人 20.4%	57,647人 34.8%	43,384人 26.2%	18,499人 11.2%	12,176人 7.4%

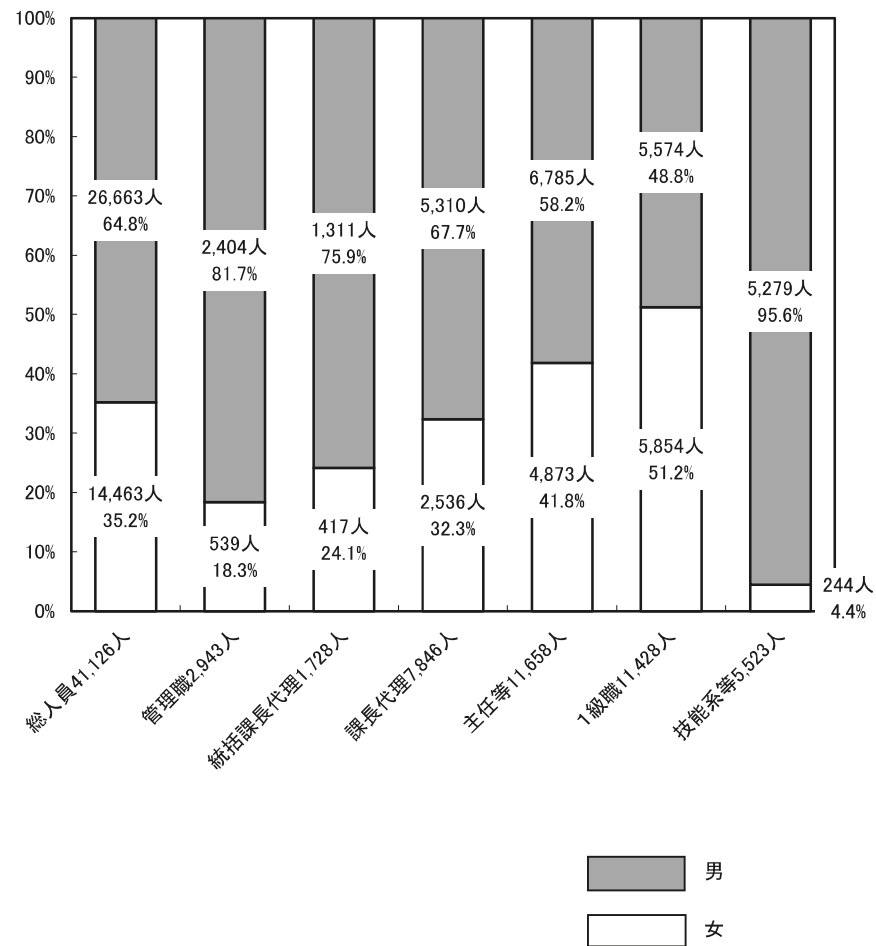
(参考) 職層別人員の推移

調査年	単位:人						合計
	管理職	統括課長代理	課長代理	主任等	1級職	技能系等	
6年4月	2,943 7.2%	1,728 4.2%	7,846 19.1%	11,658 28.3%	11,428 27.8%	5,523 13.4%	41,126
5年4月	2,853 7.1%	1,664 4.1%	7,592 18.8%	11,400 28.2%	11,479 28.4%	5,467 13.5%	40,455
4年4月	3,490 7.4%	1,745 3.7%	8,527 18.1%	12,471 26.5%	15,297 32.5%	5,607 11.9%	47,137
3年4月	3,490 7.3%	1,751 3.7%	8,573 18.0%	12,183 25.5%	15,990 33.5%	5,747 12.0%	47,734
2年4月	3,447 7.2%	1,800 3.8%	8,480 17.8%	11,793 24.8%	16,265 34.2%	5,789 12.2%	47,574
31年4月	3,413 7.2%	1,888 4.0%	8,394 17.7%	11,484 24.2%	16,527 34.8%	5,835 12.3%	47,541

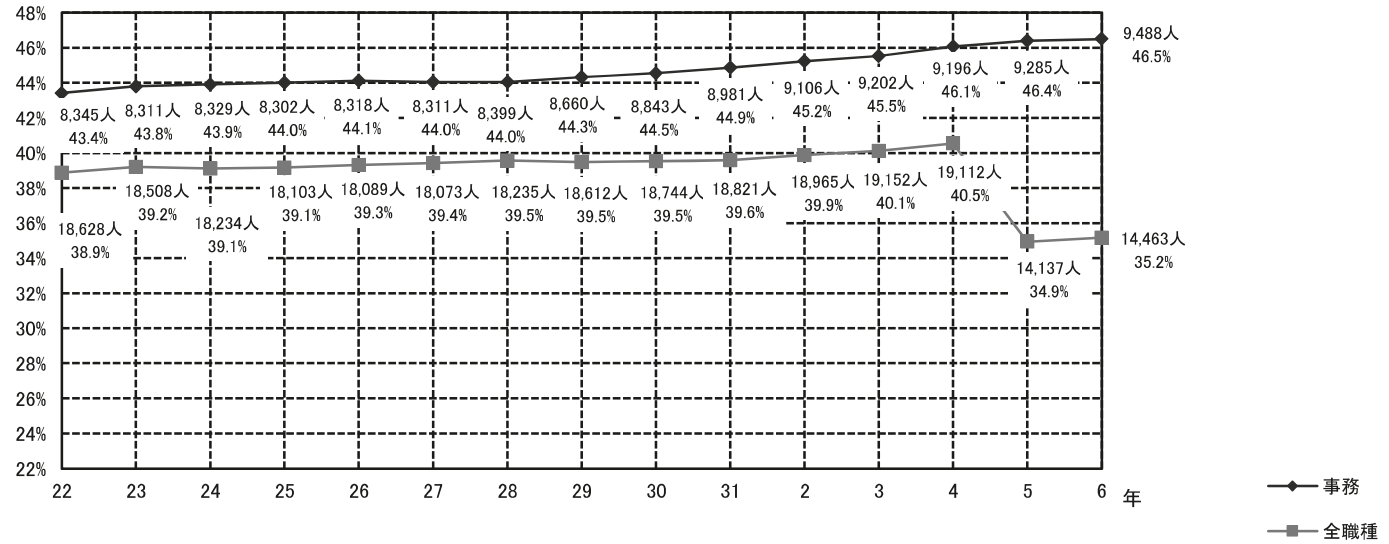
1-3図 任命権者別・職層別構成



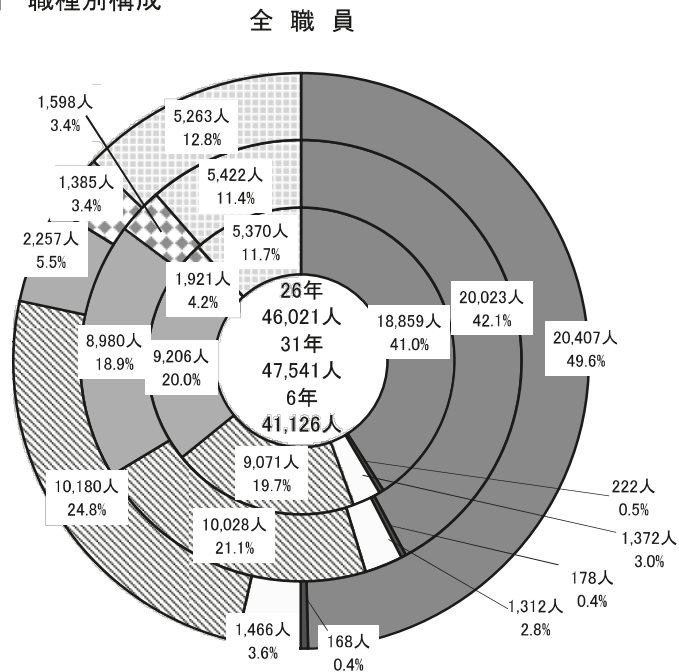
1-4図 職層別・男女別構成



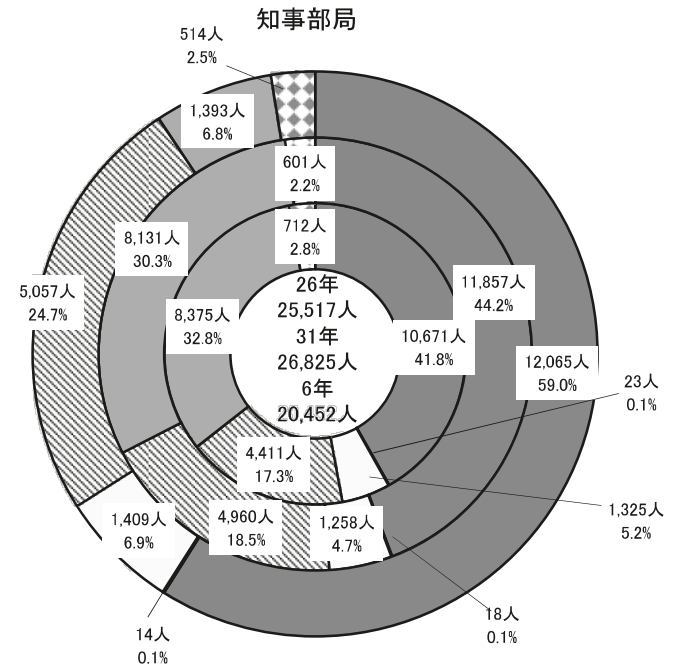
1-5図 女性職員の割合の推移



2-1図 職種別構成

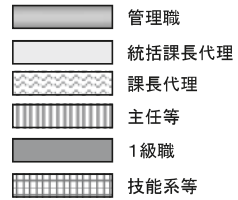
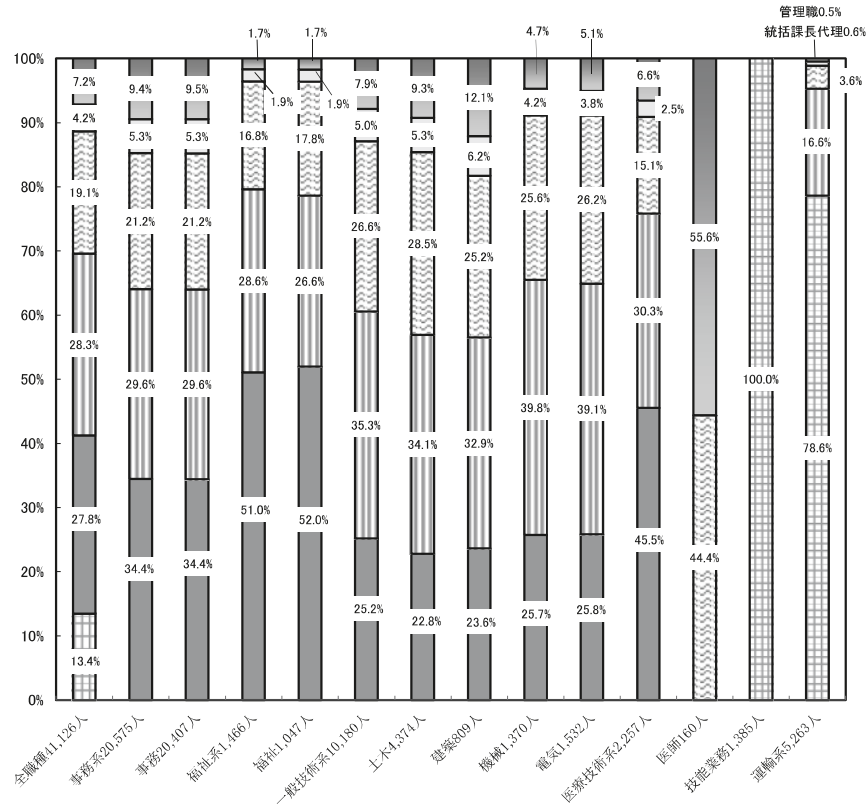


2. 職員の職種別構成

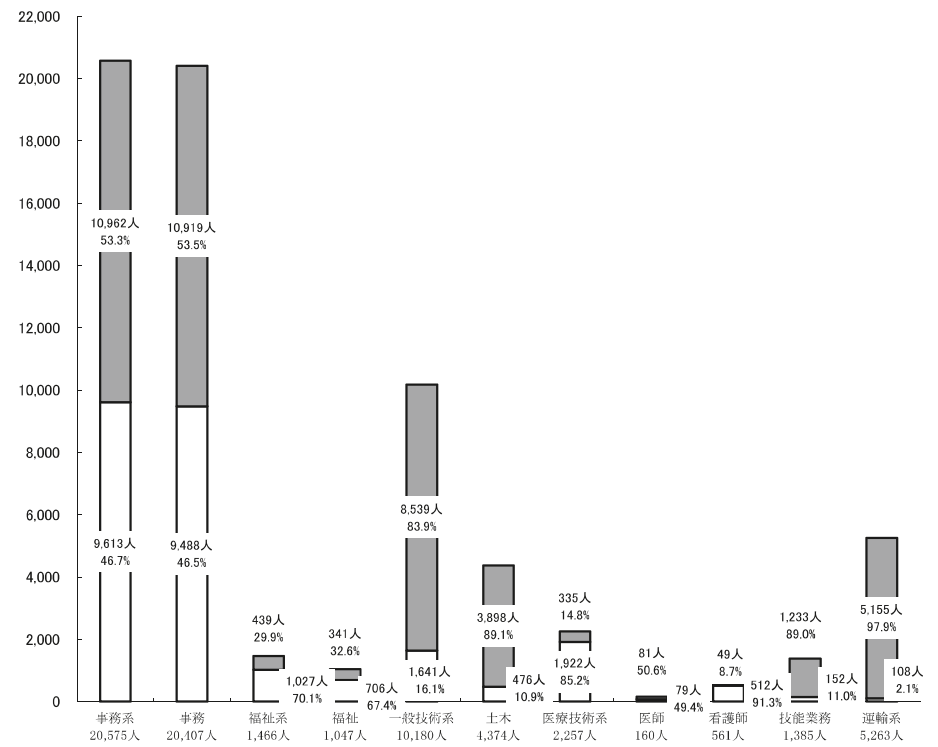


(注)内側から順に平成26年、平成31年、令和6年

2-2図 職種別・職層別構成

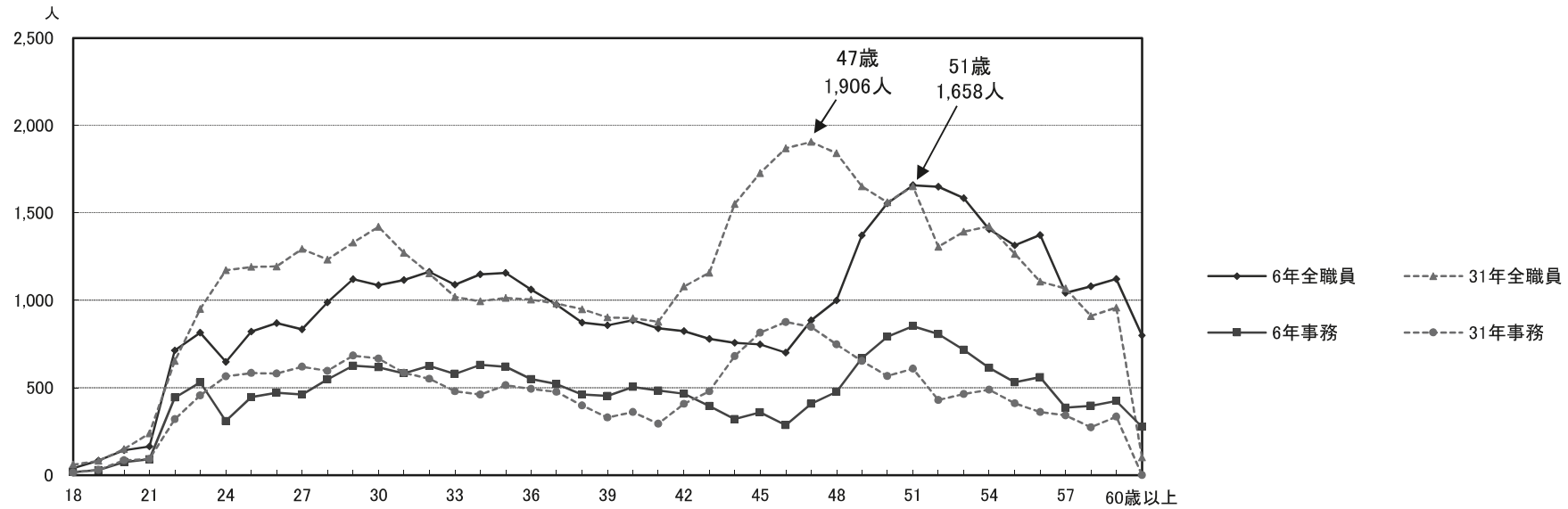


2-3図 職種別・男女別構成

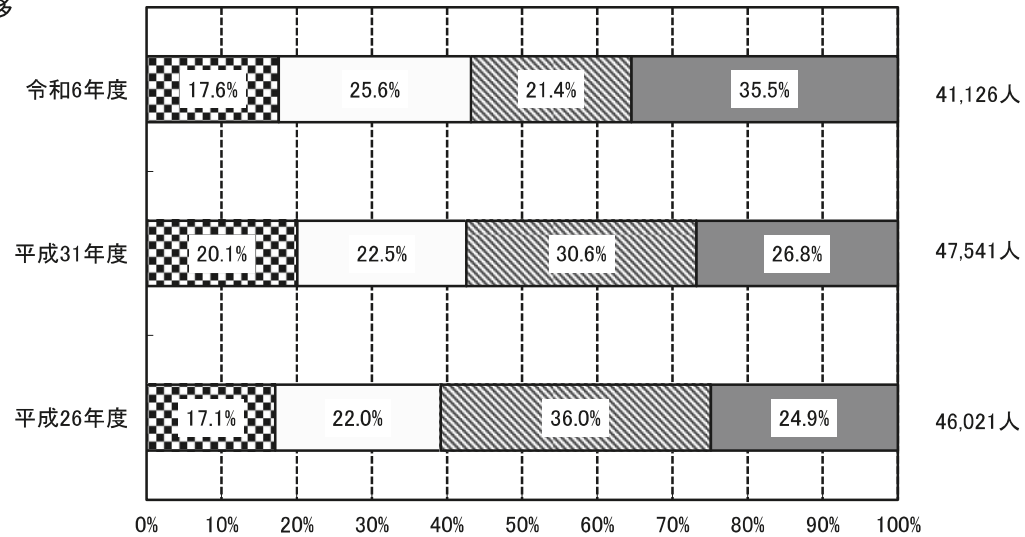


3. 職員の年齢別構成

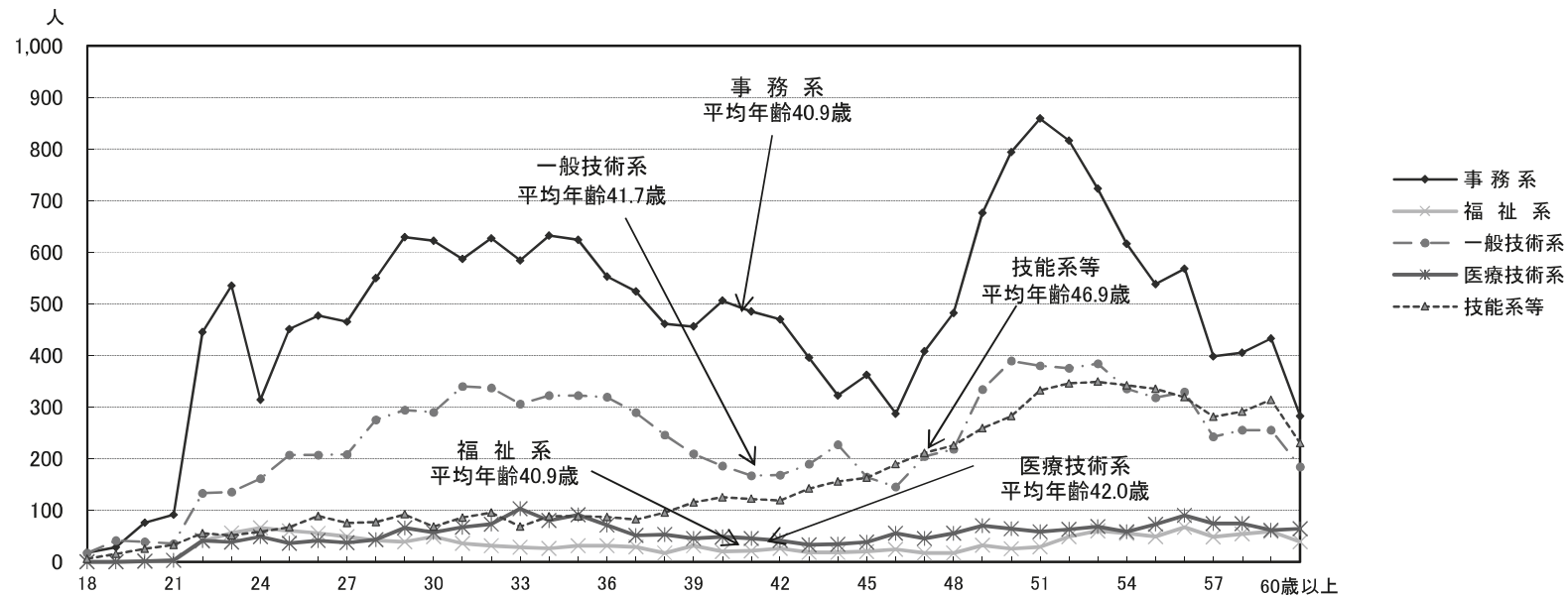
3-1図 年齢別構成



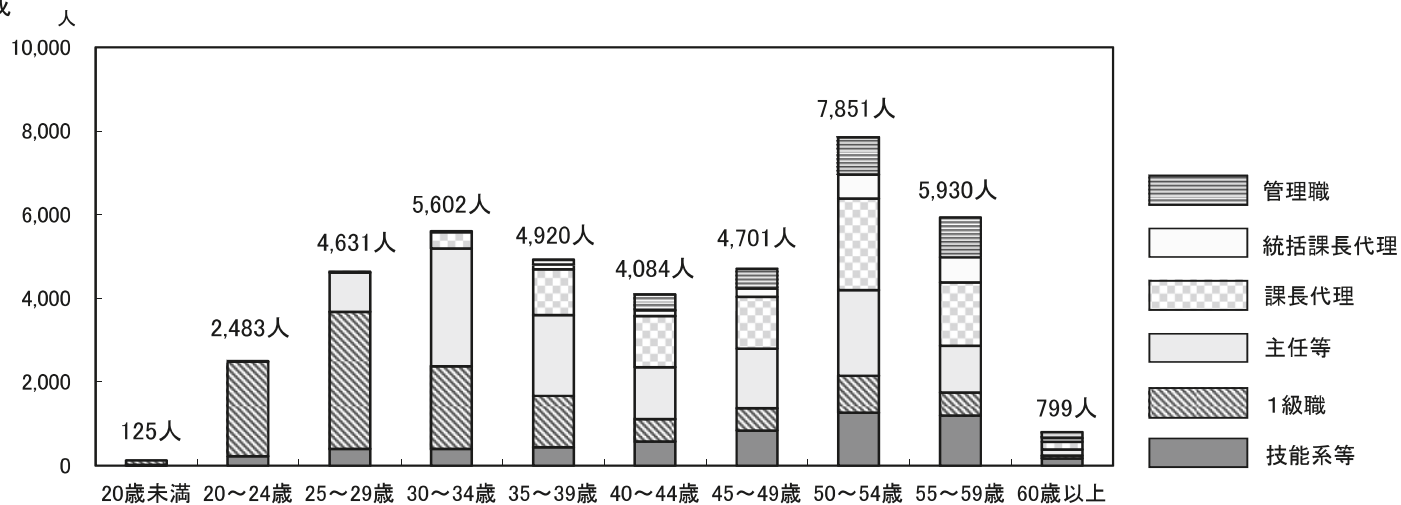
3-2図 年齢別構成の推移



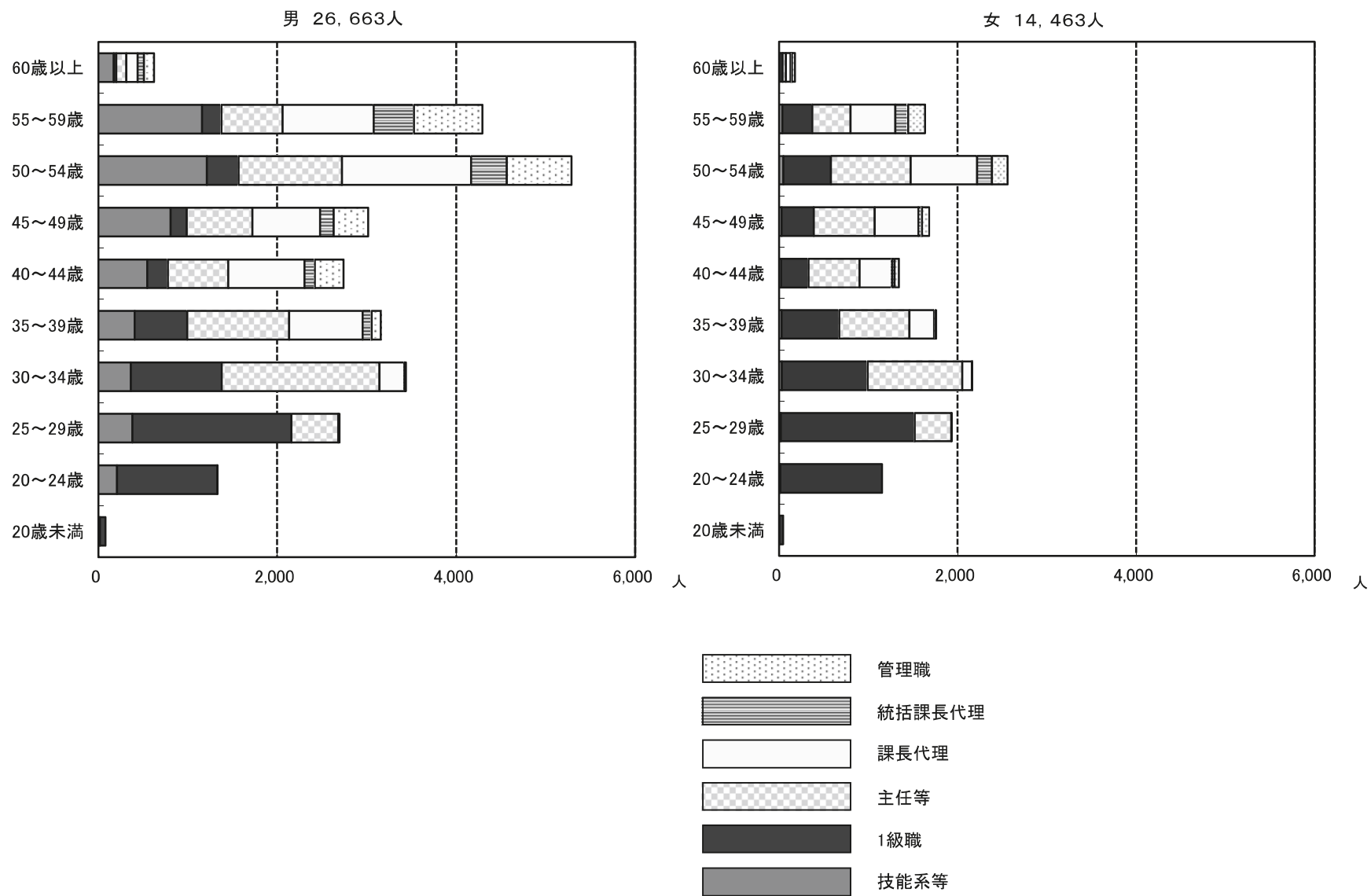
3-3 図 年齢別・職種別構成



3-4 図 年齢別・職層別構成



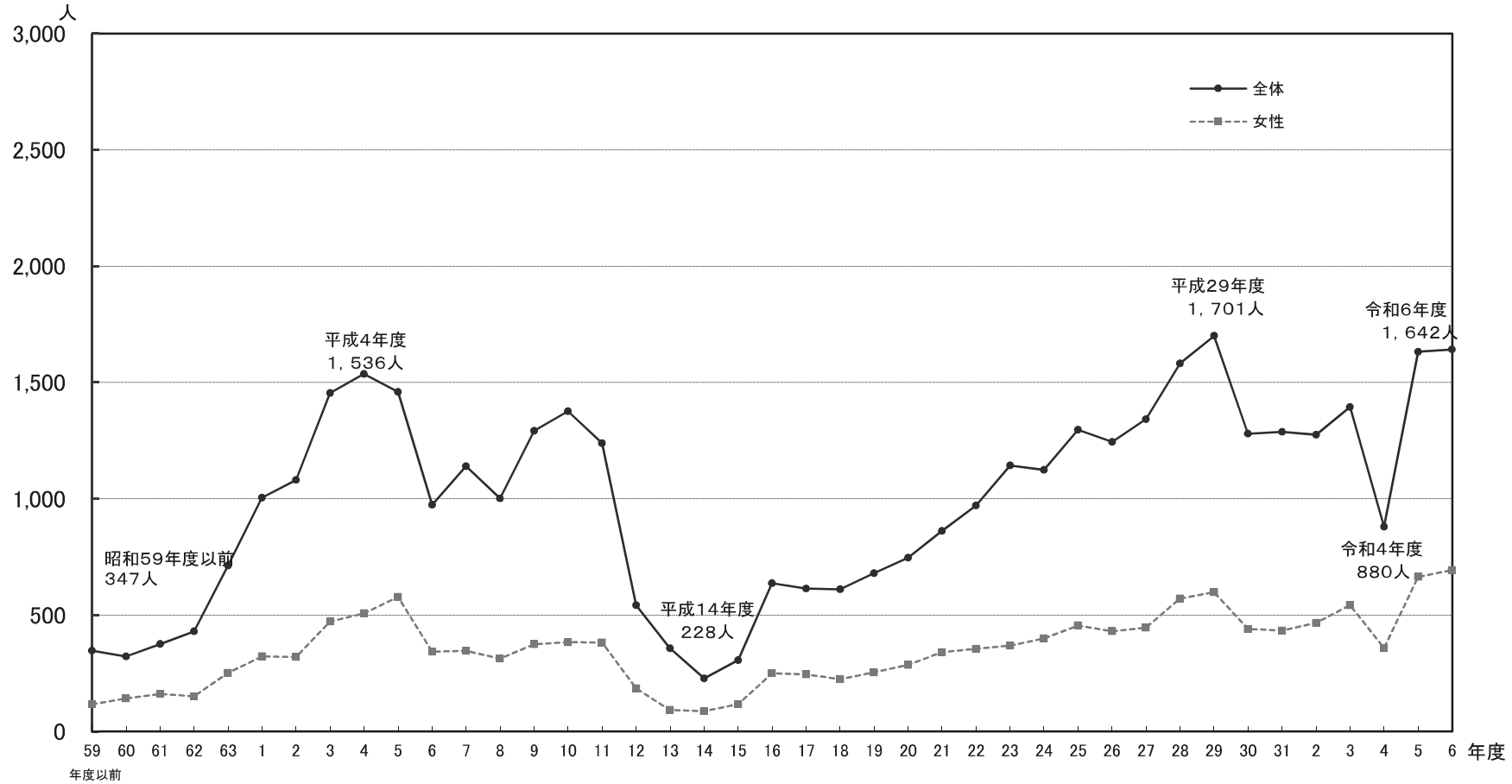
3-5図 年齢別・男女別・職層別構成



4. 職員の採用年次別構成

4-1図 採用年次別構成

(注)この図の採用者数は令和6年4月1日現在の在職者をもとにした構成であり、各年度における実際の採用数はこれより多い。



行財政改革による採用抑制

総定数抑制方針のもとで、退職動向を配慮した採用

「財政再建推進プラン」に基づく採用抑制
平成12～15年度

参 考 集 計 表

参考集計表 I

任命権者別・職層別集計

職層 任命権者	理事	参事	副参事	管理職・計	主 事							主事・計	合 計	分布率		
					課長代理級			主任等	1級職	技能系等	主事・計				合 計	分布率
					統括課長代理	課長代理	課長代理級計									
知事部局 a	14 63	85 476	363 1,681	462 2,220	321 1,137	1,943 5,213	2,264 6,350	2,755 5,783	2,811 5,585	24 514	7,854 18,232	8,316 20,452	57.5% 49.7%			
議 会 ・ 行 政 委 員 会	議 会 局	2 4	4 13	6 18	5 12	18 31	23 43	16 35	10 24		49 118	55 136	0.4% 0.3%			
	選 挙 管 理 委 員 会											40.4%				
	事 務 局			3 4			4 7		6 8	1 2	11 21	11 25	0.1% 0.1%			
	人 事 委 員 会		1 3		1 15			7 17	9 25	2 5	16 43	17 58	0.1% 0.1%			
	事 務 局											29.3%				
	監 査 事 務 局	1	1	1 8	1 10	5 11	13 45	18 56	6 16	1 3	25 75	26 85	0.2% 0.2%			
	漁業調整委員会								1	1		2	2	0.0%		
事 務 局								1	3		4	4	0.0%			
議 会 ・ 行 政 委 員 会		3	5	8	15	39	54	34	15		103	111	0.8%			
小計 b	4	8	35	47	35	100	135	73	37	16	261	308	0.7%			
教 育 庁 c		4 21	22 79	26 103	43 127	307 619	350 746	1,094 1,697	1,176 1,875	22 88	2,642 4,406	2,668 4,509	18.4% 11.0%			
小 計 d (a+b+c)	14 70	92 505	390 1,795	496 2,370	379 1,299	2,289 5,932	2,668 7,231	3,883 7,553	4,002 7,497	46 618	10,599 22,899	11,095 25,269	76.7% 61.4%			
公 營 企 業	交 通 局	1 2	5 28	6 116	4 101	28 418	32 519	89 1,185	41 246	92 4,138	254 6,088	260 6,204	1.8% 15.1%			
	水 道 局	4 3	7 37	11 163	15 116	81 607	96 723	332 1,239	300 1,049		728 3,216	739 3,379	5.1% 8.2%			
	下 水 道 局	1 3	9 29	10 147	5 108	55 637	60 745	161 952	145 753		366 2,497	376 2,644	2.6% 6.4%			
	公 營 企 業 ・ 小 計 e	1 8	5 94	21 324	27 426	24 325	164 1,662	188 1,987	582 3,376	486 2,048	92 4,390	1,348 11,801	1,375 12,227	9.5% 29.7%		
公 安	警 視 庁		2 23	13 112	15 135	14 99	60 220	74 319	345 654	1,177 1,657	106 451	1,702 3,081	1,717 3,216	11.9% 7.8%		
	消 防 庁			1 12	1 12		23 32	23 37	63 75	189 226		275 402	276 414	1.9% 1.0%		
	公 安 ・ 小 計 f		2 23	14 124	16 147	14 104	83 252	97 356	408 729	1,366 1,883	106 515	1,977 3,483	1,993 3,630	13.8% 8.8%		
合 計 g (d+e+f)	15 78	99 622	425 2,243	539 2,943	417 1,728	2,536 7,846	2,953 9,574	4,873 11,658	5,854 11,428	244 5,523	13,924 38,183	14,463 41,126	100.0% 100.0%			
女 性 比 率	19.2%	15.9%	18.9%	18.3%	24.1%	32.3%	30.8%	41.8%	51.2%	4.4%	36.5%	35.2%				
分 布 率	0.1%	0.7%	2.9%	3.7%	2.9%	17.5%	20.4%	33.7%	40.5%	1.7%	96.3%	100.0%				
	0.2%	1.5%	5.5%	7.2%	4.2%	19.1%	23.3%	28.3%	27.8%	13.4%	92.8%	100.0%				

参考集計表Ⅰ'

知事部局内局別・職層別集計

局名	職層				主 事						主事・計	合 計	分布率
	理事	参事	副参事	管理職・計	課長代理級			主任等	1級職	技能系等			
					統括課長代理	課長代理	課長代理級計						
政策企画局	1 8	3 29	10 88	14 125	6 42	28 77	34 119	60 113	34 64		128 296	142 421	1.7% 2.1%
子供政策連携室	1 1		4 20	5 25	8 12	11 28	19 40	18 40	9 17		46 97	51 122	0.6% 0.6%
スタートアップ・ 国際金融都市戦略室	1 2	1 8	6 20	8 30	1 9	7 26	8 35	14 41	9 24		31 100	39 130	0.5% 0.6%
総務局	1 6	5 40	27 150	33 196	27 116	100 314	127 430	180 393	120 307	2 36	429 1,166	462 1,362	5.6% 6.7%
職員共済組合事務局		3 1	5 13	8 19	1 10	12 36	13 46	32 53	20 34		65 133	73 152	0.9% 0.7%
財務局		2 1	6 8	8 59	6 57	33 150	39 207	47 142	27 58		113 417	121 476	1.5% 2.3%
デジタルサービス局	1 3		4 47	5 65	2 16	21 100	23 116	28 119	34 103		85 338	90 403	1.1% 2.0%
主税局		6 2	46 158	52 188	40 104	299 710	339 814	516 937	398 936		1,253 2,687	1,305 2,875	15.7% 14.1%
生活文化スポーツ局	1 6	16 56	30 147	47 209	22 53	132 334	154 387	118 272	125 222		397 883	444 1,092	5.3% 5.3%
都市整備局		4 3	11 111	15 153	8 73	78 304	86 377	95 243	84 198		265 818	280 971	3.4% 4.7%
住宅政策本部		1 3	10 45	11 63	7 39	35 128	42 167	44 117	43 111		129 395	140 458	1.7% 2.2%
環境局	1 4	3 19	13 75	17 98	7 32	55 185	62 217	68 174	39 114		169 524	186 622	2.2% 3.0%
福祉局	2 8	10 40	69 149	81 197	49 117	363 610	412 727	508 795	960 1,351	2 13	1,882 2,886	1,963 3,083	23.6% 15.1%
保健医療局	1 3	21 52	65 174	87 229	75 138	327 618	402 756	482 754	469 732	6 30	1,359 2,272	1,446 2,501	17.4% 12.2%
産業労働局	1 2	6 38	25 151	32 191	31 114	194 483	225 597	199 411	170 441		594 1,492	626 1,683	7.5% 8.2%
中央卸売市場		1 2	2 32	3 45	5 23	19 74	24 97	30 93	24 89	5 246	83 525	86 570	1.0% 2.8%
建設局		3 3	22 166	25 212	14 116	169 793	183 909	228 826	182 630	8 82	601 2,447	626 2,659	7.5% 13.0%
港湾局	1 2		4 68	5 93	8 51	39 187	47 238	67 217	49 128	1 33	164 616	169 709	2.0% 3.5%
会計管理局	1 1		1 8	2 12	1 7	13 35	14 42	15 29	10 18		39 89	41 101	0.5% 0.5%
労働委員会事務局	1 1		1 4	2 5		5 14	5 19	3 7	2 4		10 30	12 35	0.1% 0.2%
収用委員会事務局			2 5	2 6		3 7	3 10	3 7	3 4		12 21	14 27	0.2% 0.1%
知事部局・計	14 63	85 476	363 1,681	462 2,220	321 1,137	1,943 5,213	2,264 6,350	2,755 5,783	2,811 5,585	24 514	7,854 18,232	8,316 20,452	100.0% 100.0%

参考集計表Ⅱ

任命権者別・職種別集計

任命権者	職 種	事務系		福祉系		一般技術系				医療技術系		技能系	合 計	
		事 務		福 祉		土 木	建 築	機 械	電 気	医 師				
知 事 部 局 a		5,107	5,112	706	988	242	237	20	21	1,096	76	1,096	24	8,316
		12,065	12,079	1,046	1,409	2,197	665	348	332	5,057	154	1,393	514	20,452
議 会 ・ 行 政 委 員 会	議 会 局	52	55											55
		114	117					1	1	3			16	136
	選 挙 管 理 委 員 会	11	11											11
	事 務 局	25	25											25
	人 事 委 員 会	17	17											17
	事 務 局	52	52			1	1	2	1	6				58
	監 査 事 務 局	26	26											26
		69	69			7	5	2	2	16				85
	漁 業 調 整 委 員 会	2	2											2
事 務 局	2	2							2				4	
議 会 ・ 行 政 委 員 会	108	111											111	
小 計 b	262	265			8	6	5	4	27			16	308	
教 育 庁 c		1,747	1,842		7		2		1	8	1	789	22	2,668
		3,417	3,530	1	11	4	18	11	12	56	2	824	88	4,509
小 計 d (a+b+c)		6,962	7,065	706	995	242	239	20	22	1,104	77	1,885	46	11,095
		15,744	15,874	1,047	1,420	2,209	689	364	348	5,140	156	2,217	618	25,269
公 營 企 業	交 通 局	107	107			9	18	7	6	40	1	5	108	260
		360	360			133	57	125	260	576	1	5	5,263	6,204
	水 道 局	519	519			120	6	17	13	220				739
		1,216	1,216			1,064	15	344	340	1,958			205	3,379
	下 水 道 局	174	174			104	6	21	22	202				376
	454	454			964	18	516	487	2,143			47	2,644	
公 營 企 業 ・ 小 計 e	800	800			233	30	45	41	462	1	5	108	1,375	
	2,030	2,030			2,161	90	985	1,087	4,677	1	5	5,515	12,227	
公 安	警 視 庁	1,453	1,475		32	1	9		6	74	1	30	106	1,717
		2,298	2,335		46	3	27	19	91	351	3	33	451	3,216
	消 防 庁	273	273				1			1		2		276
		335	336			1	3	2	6	12		2	64	414
公 安 ・ 小 計 f	1,726	1,748		32	1	10		6	75	1	32	106	1,993	
	2,633	2,671		46	4	30	21	97	363	3	35	515	3,630	
合 計 g (d+e+f)		9,488	9,613	706	1,027	476	279	65	69	1,641	79	1,922	260	14,463
		20,407	20,575	1,047	1,466	4,374	809	1,370	1,532	10,180	160	2,257	6,648	41,126
分 布 率		65.6%	66.5%	4.9%	7.1%	3.3%	1.9%	0.4%	0.5%	11.3%	0.5%	13.3%	1.8%	100.0%
		49.6%	50.0%	2.5%	3.6%	10.6%	2.0%	3.3%	3.7%	24.8%	0.4%	5.5%	16.2%	100.0%
女 性 比 率		46.5%	46.7%	67.4%	70.1%	10.9%	34.5%	4.7%	4.5%	16.1%	49.4%	85.2%	3.9%	35.2%

参考集計表Ⅱ'

知事部局内局別・職種別集計

局名	職 種	事務系		福祉系		一般技術系				医療技術系		技能系	合計	
		事務		福祉		土木	建築	機械	電気	医師				
政策企画局		141	141							1			142	
		395	395			17	4	2		26			421	
子供政策連携室		51	51										51	
		122	122										122	
スタートアップ・国際金融都市戦略室		39	39										39	
		129	129				1			1			130	
総務局		431	432			10	3		1	28			460	
		1,104	1,109		1	114	11	10	13	216		20	1,346	
職員共済組合事務局		57	57		1						3	15	73	
		122	122		2		1	1	2	7	6	21	152	
財務局		86	86			1	29	2	3	35			121	
		285	285			16	81	40	44	181		10	476	
デジタルサービス局		72	72						1	18			90	
		257	257			7		2	4	146			403	
主税局		1,302	1,302							3			1,305	
		2,863	2,863				1			12			2,875	
生活文化スポーツ局		426	430				4	4	3	14			444	
		967	976			17	20	55	14	114		2	1,092	
都市整備局		126	126			49	99			154			280	
		313	313			381	247	12	7	658			971	
住宅政策本部		81	81				53	2	1	59			140	
		240	240			20	152	14	25	218			458	
環境局		117	117			2	7	6	2	69			186	
		300	300			17	23	73	43	303		19	622	
福祉局		562	562	658	909			1		2	37	488	2	1,963
		1,155	1,155	990	1,320	1	4	2	3	14	66	581	13	3,083
保健医療局		512	512	44	74	1	2			276	36	578	6	1,446
		1,134	1,134	52	82	3	4	6	9	480	82	775	30	2,501
産業労働局		465	465	4	4	1	2		3	142		15	626	
		1,063	1,063	4	4	24	7	23	30	558		15	1,683	
中央卸売市場		68	68				8	1	1	13			5	86
		221	221			8	22	28	32	102		1	246	570
建設局		380	380			156	19	2	3	238			8	626
		932	932			1,316	58	41	70	1,645			82	2,659
港湾局		126	126			22	10	2	3	42			1	169
		304	304			256	27	39	35	372			33	709
会計管理局		40	40							1				41
		99	99							2				101
労働委員会事務局		12	12											12
		35	35											35
収用委員会事務局		13	13				1			1				14
		25	25				2			2				27
知事部局・計		5,107	5,112	706	988	242	237	20	21	1,096	76	1,096	22	8,314
		12,065	12,079	1,046	1,409	2,197	665	348	332	5,057	154	1,393	498	20,436

参考集計表Ⅲ

任命権者別・事務・4大技術別・職層別集計

任命権者・職種	職層	理事	参事	副参事	管理職・計	主 事					主事・計	合 計		
						課長代理級			主任等	1級職			技能系等	
						統括課長代理	課長代理	課長代理級計						
知事部局・議会・行政委員会・教育庁	事 務	11	62	278	351	278	1,629	1,907	2,527	2,177	6,611	6,962		
		52	352	1,255	1,659	916	3,773	4,689	4,711	4,685	14,085	15,744		
												女性比率	44.2%	
	土 木	7	4	5	9	3	45	48	117	68	233	242		
			63	186	256	131	725	856	728	369	1,953	2,209		
													女性比率	11.0%
	建 築	2	3	6	9	11	51	62	99	69	230	239		
		22	68	92	43	183	226	215	156	597	689			
												女性比率	34.7%	
機 械	1	5	25	31	27	3	3	11	6	20	20			
						118	145	149	39	333	364			
												女性比率	5.5%	
電 気			1	1		6	6	8	7	21	22			
		4	30	34	10	110	120	142	52	314	348			
												女性比率	6.3%	
計	11	69	290	370	292	1,734	2,026	2,762	2,327	7,115	7,485			
	62	446	1,564	2,072	1,127	4,909	6,036	5,945	5,301	17,282	19,354			
												女性比率	38.7%	
交通局・水道局・下水道局	事 務	1	4	16	21	18	121	139	363	277	779	800		
		5	43	103	151	99	357	456	718	705	1,879	2,030		
													女性比率	39.4%
	土 木	3	1	1	1	1	18	19	92	121	232	233		
			33	113	149	103	519	622	764	626	2,012	2,161		
													女性比率	10.8%
	建 築			4	4	2	3	5	15	10	30	30		
					4	17	21	41	24	86	90			
												女性比率	33.3%	
機 械			2	2	1	2	3	19	21	43	45			
		5	29	34	30	231	261	390	300	951	985			
												女性比率	4.6%	
電 気			7	41	2	2	24	15	41	41	41			
		7	34	41	37	278	315	437	294	1,046	1,087			
												女性比率	3.8%	
計	1	4	19	24	22	146	168	513	444	1,125	1,149			
	8	88	283	379	273	1,402	1,675	2,350	1,949	5,974	6,353			
												女性比率	18.1%	
警視庁・消防庁	事 務		14	14	14	10	73	83	378	1,251	1,712	1,726		
			20	104	124	76	195	271	612	1,626	2,509	2,633		
													女性比率	65.6%
	土 木			1	1		1	1	1	1	1	1		
													3	
													女性比率	25.0%
	建 築		1	1	1	1	2	2	2	5	9	10		
		1	1	2	3	4	7	10	11	28	30			
												女性比率	33.3%	
機 械						2	2	6	13	21	21			
													女性比率	
電 気			3	3		1	1	1	4	6	6			
						11	14	25	20	94	97			
												女性比率	6.2%	
計	1	14	15	15	10	76	86	381	1,261	1,728	1,743			
	21	109	130	130	90	216	306	649	1,700	2,655	2,785			
												女性比率	62.6%	
合 計	12	74	323	409	324	1,956	2,280	3,656	4,032	9,968	10,377			
	70	555	1,956	2,581	1,490	6,527	8,017	8,944	8,950	25,911	28,492			
												女性比率	36.4%	

参考集計表Ⅳ

年齢別・職層別集計

職 層 年 齢	主				事												主事・計		合 計				
	理事	参事	副参事	管理職・計 人数 分布率	課長代理級						主任等		1級職		技能系等								
					統括課長代理		課長代理		小計		人数	分布率	人数	分布率	人数	分布率	人数	分布率					
	人数	分布率	人数	分布率	人数	分布率	人数	分布率	人数	分布率									人数	分布率	人数	分布率	
20歳未満														42		3		45	0.3%	45			
														104	0.9%	21	0.4%	125	0.3%	125	0.3%		
20歳以上														1,139		14		1,153		1,153			
～25歳未満								1	0.0%	1	0.0%			2,260	19.8%	222	4.0%	2,482	6.5%	2,483	6.0%		
25歳以上								6		6		409		1,502		19		1,936		1,936			
～30歳未満								18	0.2%	18	0.2%	933	8.0%	3,280	28.7%	400	7.2%	4,631	12.1%	4,631	11.3%		
30歳以上								4		105		1,062		958		34		2,163		2,163			
～35歳未満								22	1.3%	385	4.9%	407	4.3%	2,822	24.2%	1,975	17.3%	5,602	14.7%	5,602	13.6%		
35歳以上			13	13				13		275		288		786		646		1,749		1,762			
～40歳未満					115	3.9%			114	6.6%	1,096	14.0%	1,210	12.6%	1,927	16.5%	1,233	10.8%	4,805	12.6%	4,920	12.0%	
40歳以上			48	48				28		363		391		575		304		1,295		1,343			
～45歳未満					367	12.5%			144	8.3%	1,217	15.5%	1,361	14.2%	1,249	10.7%	534	4.7%	3,717	9.7%	4,084	9.9%	
45歳以上		5	76	81				42		488		530		685		358		1,603		1,684			
～50歳未満			55	411	466	15.8%			197	11.4%	1,244	15.9%	1,441	15.1%	1,419	12.2%	537	4.7%	4,235	11.1%	4,701	11.4%	
50歳以上	3	35	139	177				167		743		910		893		534		2,385		2,562			
～55歳未満		13	218	668	899	30.5%			568	32.9%	2,186	27.9%	2,754	28.8%	2,046	17.6%	891	7.8%	6,952	18.2%	7,851	19.1%	
55歳以上	11	50	127	188				147		501		648		429		334		1,449		1,637			
～60歳未満		56	305	590	951	32.3%			598	34.6%	1,518	19.3%	2,116	22.1%	1,116	9.6%	548	4.8%	4,979	13.0%	5,930	14.4%	
60歳以上	1	8	22	31				16		55		71		34		37		146		177			
～65歳未満		9	43	92	144	4.9%			85	4.9%	181	2.3%	266	2.8%	146	1.3%	66	0.6%	654	1.7%	798	1.9%	
65歳以上			1	1																1			
～70歳未満			1	1	0.0%															1	0.0%		
70歳以上																							
合 計	15	99	425	539				417		2,536		2,953		4,873		5,854		13,924		14,463			
	78	622	2,243	2,943	100.0%			1,728	100.0%	7,846	100.0%	9,574	100.0%	11,658	100.0%	11,428	100.0%	5,523	100.0%	38,183	100.0%	41,126	100.0%

参考集計表V

在職年数別・職層別集計

職層	主 事																				主事・計	合 計	
	理事	参事	副参事	管理職・計		課長代理級						主任等		1級職		技能系等		人数	分布率				
						統括課長代理		課長代理		小計													
						人数	人数	人数	人数	分布率	人数	分布率	人数	分布率	人数	分布率	人数			分布率			
5年未満		2	14	16			45		45		144		2,472		66		2,727		2,743				
	4	16	36	56	1.9%	1	0.1%	140	1.8%	141	1.5%	482	4.1%	5,214	45.6%	988	17.9%	6,825	17.9%	6,881	16.7%		
5年以上		1	15	16			66		68		1,194		1,158		48		2,468		2,484				
		4	36	40	1.4%	20	1.2%	399	5.1%	419	4.4%	3,418	29.3%	2,499	21.9%	806	14.6%	7,142	18.7%	7,182	17.5%		
10年以上		2	15	17			293		309		1,001		644		37		1,991		2,008				
		2	126	128	4.3%	147	8.5%	1,394	17.8%	1,541	16.1%	2,377	20.4%	1,219	10.7%	522	9.5%	5,659	14.8%	5,787	14.1%		
15年以上		4	45	49			365		390		527		349		26		1,292		1,341				
		9	412	421	14.3%	148	8.6%	1,122	14.3%	1,270	13.3%	960	8.2%	504	4.4%	331	6.0%	3,065	8.0%	3,486	8.5%		
20年以上		1	7	30			229		255		274		149		14		692		730				
		3	35	263	301	10.2%	92	5.3%	558	7.1%	650	6.8%	537	4.6%	210	1.8%	392	7.1%	1,789	4.7%	2,090	5.1%	
25年以上		2	21	115			559		651		682		300		23		1,656		1,794				
		3	187	532	722	24.5%	35	20.3%	1,573	20.0%	1,924	20.1%	1,545	13.3%	492	4.3%	1,332	24.1%	5,293	13.9%	6,015	14.6%	
30年以上		8	41	112			643		788		737		511		24		2,060		2,221				
		43	226	542	811	27.6%	586	33.9%	1,798	22.9%	2,384	24.9%	1,634	14.0%	868	7.6%	837	15.2%	5,723	15.0%	6,534	15.9%	
35年以上		4	21	79			336		447		314		271		6		1,038		1,142				
		25	143	296	464	15.8%	383	22.2%	862	11.0%	1,245	13.0%	705	6.0%	422	3.7%	315	5.7%	2,687	7.0%	3,151	7.7%	
合 計	15	99	425	539			2,536		2,953		4,873		5,854		244		13,924		14,463				
	78	622	2,243	2,943	100.0%	1,728	100.0%	7,846	100.0%	9,574	100.0%	11,658	100.0%	11,428	100.0%	5,523	100.0%	38,183	100.0%	41,126	100.0%		

※ 正規の職員として採用された年月をもとに計算した年数である。

参考集計表VI

年令別・職種別集計（警察官・消防吏員・教育職員）

年 齢	警 察 官			消 防 吏 員			教 育 職 員			合 計		
	男	女	計	男	女	計	男	女	計	男	女	計
20歳未満	180	101	281	156	17	173		4	4	336	122	458
20歳以上～25歳未満	1,971	716	2,687	1,746	161	1,907	2,006	2,759	4,765	5,723	3,636	9,359
25歳以上～30歳未満	4,739	1,082	5,821	2,599	202	2,801	4,276	4,878	9,154	11,614	6,162	17,776
30歳以上～35歳未満	5,358	989	6,347	2,830	218	3,048	4,493	4,843	9,336	12,681	6,050	18,731
35歳以上～40歳未満	6,108	794	6,902	2,935	224	3,159	5,028	5,236	10,264	14,071	6,254	20,325
40歳以上～45歳未満	6,311	467	6,778	2,449	161	2,610	4,202	4,928	9,130	12,962	5,556	18,518
45歳以上～50歳未満	5,404	336	5,740	2,058	178	2,236	3,337	4,081	7,418	10,799	4,595	15,394
50歳以上～55歳未満	4,196	388	4,584	1,667	146	1,813	2,494	3,250	5,744	8,357	3,784	12,141
55歳以上～60歳未満	3,663	238	3,901	1,279	64	1,343	2,632	3,134	5,766	7,574	3,436	11,010
60歳以上～65歳未満	357	24	381	157	11	168	636	487	1,123	1,150	522	1,672
65歳以上～70歳未満												
70歳以上												
合 計	38,287	5,135	43,422	17,876	1,382	19,258	29,104	33,600	62,704	85,267	40,117	125,384

参考集計表Ⅶ

任命権者別・職層別集計 (暫定再任用職員)

任命権者	職層	理事	参事	副参事	管理職・計	主 事					主事・計	合 計	分布率	
						課長代理級			主任等	1級職				技能系等
						統括課長代理	課長代理	課長代理級計						
知事部局 a			3	28	31		58	58	71	20	1	150	181	66.8%
			54	86	140	8	230	238	155	46	64	503	643	39.5%
議 会 ・ 行 政 委 員 会	議 会 局						1	1	2			3	3	1.1%
	選 挙 管 理 委 員 会						1	1	2		3	6	6	0.4%
	事 務 局													
	人 事 委 員 会			1	1								1	0.4%
	事 務 局			2	2								2	0.1%
	監 査 事 務 局							2	2	1		3	3	0.2%
	漁 業 調 整 委 員 会							1	1			1	1	0.1%
	事 務 局 議 会 ・ 行 政 委 員 会			1	1	1	1	1	2			3	4	1.5%
小計 b			2	2	2	4	4	3		3	10	12	0.7%	
教 育 庁 c			2	1	3		7	7	30	6	13	56	59	21.8%
			8	4	12		48	48	94	14	31	187	199	12.2%
小 計 d (a+b+c)			5	30	35	8	66	66	103	26	14	209	244	90.0%
公 營 企 業	交 通 局		1	1	2	1	10	11	90	2	363	466	468	28.7%
	水 道 局		1		1				2			2	3	1.1%
			7	19	26		30	30	95	12	29	166	192	11.8%
	下 水 道 局			2	2		19	19	38	5	6	68	70	4.3%
	公 營 企 業 ・ 小 計 e		1		1	1	2	2	4			6	7	2.6%
公 安	警 視 庁					1		1	2	6	2	11	11	4.1%
						7	1	8	5	7	8	28	28	1.7%
	消 防 庁					1	3	4		5		9	9	3.3%
						2	4	6		5	6	17	17	1.0%
	公 安 ・ 小 計 f					2	3	5	2	11	2	20	20	7.4%
合 計 g (d+e+f)			6	30	36	2	71	73	109	37	16	235	271	100.0%
女 性 比 率			8.6%	26.3%	19.6%	11.1%	20.5%	20.1%	22.7%	40.7%	3.1%	16.3%	16.6%	
分 布 率			2.2%	11.1%	13.3%	0.7%	26.2%	26.9%	40.2%	13.7%	5.9%	86.7%	100.0%	
			4.3%	7.0%	11.3%	1.1%	21.2%	22.3%	29.5%	5.6%	31.3%	88.7%	100.0%	

参考集計表Ⅶ'

知事部局内局別・職層別集計 (暫定再任用職員)

局名	職層				主 事						主事・計	合 計	分布率	
	理事	参事	副参事	管理職・計	課長代理級			主任等	1級職	技能系等				
					統括課長代理	課長代理	課長代理級計							
政策企画局							1	1				1	1	0.2%
子供政策連携室														
スタートアップ・国際金融都市戦略室														
総務局			1	1		1	1	2				3	4	2.2%
職員共済組合事務局		12	9	21		14	14	6	1	3		24	45	7.0%
職員共済組合事務局						2	2					2	2	1.1%
職員共済組合事務局						7	7	1	2			10	10	1.6%
財務局														
財務局		1		1		6	6	3		2		11	12	1.9%
デジタルサービス局														
デジタルサービス局						1	1					1	1	0.2%
主税局			7	7		7	7	1	1			9	16	8.8%
主税局		7	20	27	2	25	27	9	2			38	65	10.1%
生活文化スポーツ局		1	2	3		2	2					2	5	2.8%
生活文化スポーツ局		8	5	13		8	8	1				9	22	3.4%
都市整備局						1	1	1				2	2	1.1%
都市整備局		3	2	5		13	13	5				18	23	3.6%
住宅政策本部			1	1		1	1	1				2	3	1.7%
住宅政策本部		3	2	5		2	2	5				7	12	1.9%
環境局									1			1	1	0.6%
環境局		4	1	5		7	7	1	2	4		14	19	3.0%
福祉局			5	5		18	18	45	16			79	84	46.4%
福祉局		2	7	9		33	33	58	22	6		119	128	19.9%
保健医療局		2	7	9		21	21	14	2			37	46	25.4%
保健医療局		3	15	18		40	40	25	6	9		80	98	15.2%
産業労働局			2	2		1	1	6				7	9	5.0%
産業労働局		3	9	12		30	30	17	5	7		59	71	11.0%
中央卸売市場						1	1			1		2	2	1.1%
中央卸売市場		1	4	5		4	4	3	1	15		23	28	4.4%
建設局			2	2		3	3					3	5	2.8%
建設局		7	11	18	6	34	40	16	2	13		71	89	13.8%
港湾局			1	1										
港湾局			1	1		5	5	4	3	5		17	18	2.8%
会計管理局														
労働委員会事務局								1				1	1	0.6%
労働委員会事務局								1				1	1	0.2%
収用委員会事務局														
知事部局・計		3	28	31		58	58	71	20	1		150	181	100.0%
知事部局・計		54	86	140	8	230	238	155	46	64		503	643	100.0%

参考集計表Ⅶ'

任命権者別・職層別集計 (暫定再任用短時間勤務職員及び定年前再任用短時間勤務職員)

任命権者	職層	理事	参事	副参事	管理職・計	主			主任等	1級職	技能系等	主事・計	合計	分布率			
						課長代理級											
						統括課長代理	課長代理	課長代理級計									
知事部局 a								36	11		47	47	74.6%				
								80	17	10	107	107	32.8%				
												43.9%					
議会・行政委員会	議会局																
	選挙管理委員会																
	事務局																
	人事委員会																
	事務局																
	監査事務局																
	漁業調整委員会																
事務局 議会・行政委員会																	
小計 b																	
教育庁 c								5	3	5	13	13	20.6%				
								9	3	6	18	18	5.5%				
												72.2%					
小計 d																	
(a+b+c)																	
公営企業	交通局							23	1	123	147	147	45.1%				
	水道局							26	4	4	34	34	10.4%				
	下水道局							11	1		12	12	3.7%				
	公営企業・小計 e																
												60	6	127	193	193	59.2%
公安	警視庁																
	消防庁							3			3	3	4.8%				
								3		5	8	8	2.5%				
	公安・小計 f																
												3		5	3	3	4.8%
												3		5	8	8	2.5%
合計 g																	
(d+e+f)																	
												44	14	5	63	63	100.0%
												152	26	148	326	326	100.0%
女性比率																	
分布率																	
												28.9%	53.8%	3.4%	19.3%	19.3%	
												69.8%	22.2%	7.9%	100.0%	100.0%	
												46.6%	8.0%	45.4%	100.0%	100.0%	

参考集計表VII''

知事部局内局別・職層別集計 (暫定再任用短時間勤務職員及び定年前再任用短時間勤務職員)

局名	理事	参事	副参事	管理職・計	主 事			主任等	1級職	技能系等	主事・計	合 計	分布率
					課長代理級								
					統括課長代理	課長代理	課長代理級計						
政策企画局													
子供政策連携室													
スタートアップ・国際金融都市戦略室													
総務局							1	1			2	2	4.3%
							4	1	1		6	6	5.6%
職員共済組合事務局							3				3	3	2.8%
財務局													
デジタルサービス局													
主税局							3				3	3	6.4%
							8	2			10	10	9.3%
生活文化スポーツ局							3				3	3	6.4%
							5				5	5	4.7%
都市整備局							1				1	1	0.9%
住宅政策本部													
環境局							1				1	1	2.1%
							3		1		4	4	3.7%
福祉局							22	8			30	30	63.8%
							29	10	5		44	44	41.1%
保健医療局							2				2	2	4.3%
							7				7	7	6.5%
産業労働局							2	2			4	4	8.5%
							7	3			10	10	9.3%
中央卸売市場							1				1	1	2.1%
							5				5	5	4.7%
建設局							1				1	1	2.1%
							7	1	3		11	11	10.3%
港湾局													
会計管理局													
労働委員会事務局													
収用委員会事務局													
							1				1	1	0.9%
知事部局・計							36	11			47	47	100.0%
							80	17	10		107	107	100.0%

参考集計表Ⅷ

任命権者別・職種別集計 (暫定再任用職員)

任命権者	職 種	事務系		福祉系		一般技術系				医療技術系		技能系	合計	
		事務		福祉		土木	建築	機械	電気	医師				
知事部局 a		63	63	38	43	1	2			9		65	1	181
		273	274	57	62	56	10	11	11	156		87	64	643
議会・行政委員会	議 会 局	3	3											3
	選挙管理委員会	3	3										3	6
	人事委員会											1		1
	人事事務局	1	1									1		2
	監査事務局													
	漁業調整委員会	3	3											3
	漁業調整事務局									1				1
議会・行政委員会 小計 b	7	7							1		1	3	12	
教育庁 c		29	41									5	13	59
		144	161	1	1		1			1		5	31	199
小 計 d (a+b+c)		95	107	38	43	1	2			9		71	14	244
		424	442	58	63	56	11	11	11	158		93	98	854
公 営 企 業	交 通 局	1	1							1			1	3
		8	8			1		4	4	10			450	468
	水 道 局	3	3											3
		78	78			41		19	19	85			29	192
	下 水 道 局	1	1											1
公 営 企 業 ・ 小 計 e		10	10			15		14	21	54			6	70
		5	5							1			1	7
	96	96			57		37	44	149				485	730
公 安	警 視 庁	8	8		1								2	11
		14	14		2				2	4			8	28
	消 防 庁	9	9											9
		10	10						1	1			6	17
公 安 ・ 小 計 f		17	17		1								2	20
		24	24		2				3	5			14	45
合 計 g (d+e+f)		117	129	38	44	1	2			10		71	17	271
		544	562	58	65	113	11	48	58	312		93	597	1,629
分 布 率		43.2%	47.6%	14.0%	16.2%	0.4%	0.7%			3.7%		26.2%	6.3%	100.0%
		33.4%	34.5%	3.6%	4.0%	6.9%	0.7%	2.9%	3.6%	19.2%		5.7%	36.6%	100.0%
女 性 比 率		21.5%	23.0%	65.5%	67.7%	0.9%	18.2%			3.2%		76.3%	2.8%	16.6%

参考集計表Ⅷ'

知事部局内局別・職種別集計 (暫定再任用職員)

局名	事務系		福祉系		一般技術系				医療技術系		技能系	合計
	事務		福祉		土木	建築	機械	電気	医師			
政策企画局									1			1
子供政策連携室												
スタートアップ・国際金融都市戦略室												
総務局	4	4										4
	36	37			2		1	1	5		3	45
職員共済組合事務局	1	1								1		2
	8	8								2		10
財務局												
	6	6			3	1			4		2	12
デジタルサービス局												
	1	1										1
主税局	16	16										16
	65	65										65
生活文化スポーツ局	5	5										5
	19	19					3		3			22
都市整備局	2	2										2
	8	8			10	3	1	1	15			23
住宅政策本部	1	1										3
	5	5			1	5	1		7			12
環境局	1	1										1
	6	6					2	1	9		4	19
福祉局	11	11	35	38						35		84
	23	23	53	56				1	1	42	6	128
保健医療局	10	10	3	5					4	27		46
	26	26	4	6					16	41	9	98
産業労働局	5	5							2	2		9
	22	22			1	1		2	40	2	7	71
中央卸売市場	1	1									1	2
	10	10						2	3		15	28
建設局	4	4			1				1			5
	30	30			37		1	2	46		13	89
港湾局	1	1										1
	7	7			2		2	1	6		5	18
会計管理局												
労働委員会事務局	1	1										1
	1	1										1
収用委員会事務局												
知事部局・計	63	63	38	43	1	2			9		65	181
	273	274	57	62	56	10	11	11	156		87	643

参考集計表Ⅷ'

任命権者別・職種別集計 (暫定再任用短時間勤務職員及び定年前再任用短時間勤務職員)

任命権者	職 種	事務系		福祉系		一般技術系				医療技術系		技能系	合計	
		事務		福祉		土木	建築	機械	電気	医師				
知事部局 a		12	13	15	16					2		16		47
		34	35	19	20	4	1	2	2	20		22	10	107
議会・行政委員会	議 会 局													
	選挙管理委員会													
	事務 局													
	人事委員会													
	事務 局													
	監査事務局													
	漁業調整委員会 事務 局 議会・行政委員会 小計 b													
教育庁 c		8	8										5	13
		12	12										6	18
小 計 d (a+b+c)		20	21	15	16					2		16	5	60
		46	47	19	20	4	1	2	2	20		22	16	125
公 営 企 業	交 通 局													
		2	2			1	1	3	2	7			138	147
	水 道 局													
		7	7			10		7	4	23			4	34
業	下 水 道 局													
		2	2			5		2	2	10				12
	公営企業・小計 e													
		11	11			16	1	12	8	40			142	193
公 安	警 視 庁													
	消 防 庁													
		3	3											3
		3	3										5	8
	公安・小計 f													
		3	3										5	8
合 計 g (d+e+f)		23	24	15	16					2		16	5	63
		60	61	19	20	20	2	14	10	60		22	163	326
分 布 率		36.5%	38.1%	23.8%	25.4%					3.2%		25.4%	7.9%	100.0%
		18.4%	18.7%	5.8%	6.1%	6.1%	0.6%	4.3%	3.1%	18.4%		6.7%	50.0%	100.0%
女 性 比 率		38.3%	39.3%	78.9%	80.0%					3.3%		72.7%	3.1%	19.3%

参考集計表Ⅷ''

知事部局内局別・職種別集計 (暫定再任用短時間勤務職員及び定年前再任用短時間勤務職員)

局名	事務系		福祉系		一般技術系				医療技術系	技能系	合計
	事務		福祉		土木	建築	機械	電気	医師		
政策企画局											
子供政策連携室											
スタートアップ・国際金融都市戦略室											
総務局	2	2						1	1		2
	4	4								1	6
職員共済組合事務局									1		3
財務局	2	2									
デジタルサービス局											
主税局	3	3									3
	9	9				1			1		10
生活文化スポーツ局	2	3									3
	4	5									5
都市整備局					1				1		1
住宅政策本部											
環境局	1	1									1
	1	1			1				2		4
福祉局	2	2	14	15						13	30
	3	3	18	19						17	44
保健医療局										2	2
	2	2							1	4	7
産業労働局	1	1	1	1					1	1	4
	2	2	1	1				1	6	1	10
中央卸売市場	1	1									1
	3	3					1		2		5
建設局									1		1
	3	3			2		1		5		11
港湾局											
会計管理局											
労働委員会事務局											
収用委員会事務局											
	1	1									1
知事部局・計	12	13	15	16				2		16	47
	34	35	19	20	4	1	2	2	20	22	107

参考集計表Ⅸ 年齢別・職層別集計 (任期付研究員・任期付職員)

職層 年齢	主				事								主事・計		合計		
	理事	参事	副参事	管理職・計 人数 分布率	課長代理級			主任等	1級職	技能系等							
					統括課長代理		小計										
	人数	人数	人数	人数	分布率	人数		分布率	人数	分布率	人数	分布率	人数	分布率	人数	分布率	
20歳以上～25歳未満									4					4		4	
25歳以上～30歳未満								1	27					28		28	
30歳以上～35歳未満			1	1				6	18					24		25	
35歳以上～40歳未満			2	2	6.1%			9	4.2%	32	6.4%			41	5.4%	43	5.5%
40歳以上～45歳未満			2	2			1	8		14				23		25	
45歳以上～50歳未満			5	5	15.2%		1	10	2.7%	23	2.7%			34	4.5%	39	5.0%
50歳以上～55歳未満			1	1			2	14		20				30		37	
55歳以上～60歳未満			4	4	12.1%		2	18	5.4%	28	5.4%			48	6.4%	52	6.6%
60歳以上～65歳未満			5	5			1	13		22				36		41	
65歳以上～70歳未満			6	6	18.2%		1	18	2.7%	36	2.7%			55	7.3%	61	7.8%
70歳以上			1	1			1	10		30				41		42	
合計	1	4	28	33	100.0%		7	37	100.0%	7	100.0%	76	214	100.0%	231	501	100.0%

参考集計表Ⅹ 職種別集計 (任期付研究員・任期付職員)

職種 任命権者	事務系		福祉系		一般技術系				医療技術系		技能系	合計
	事務		福祉		土木	建築	機械	電気	医師			
知事部局	218	218	27	38	1			1	1	1		258
議会・行政委員会	563	565	32	44	21		5	3	30	1	3	643
教育庁	2	2										2
公営企業	31	31										31
公安	62	62							1			63
合計	37	37										37
	76	76										76
	1	1										1
合計	288	288	27	38	1			1	1	1		328
	705	707	32	44	21		5	3	31	1	3	786

統計表

1 . 職種別・職層別人員表

職 種 別 ・ 職 層 別 人 員 表

無給派遣者を含む

一 総 計 一

職 種	職 層	理事	参事	副 参 事	管理職・計	主 事					主 事 ・ 計	合 計
						統括課長代理	課長代理	主任等	1級職	技能系等		
事 務 系	事 務	12	66	308	386	306	1,823	3,268	3,705		9,102	9,488
	法 務	57	415	1,462	1,934	1,091	4,325	6,041	7,016		18,473	20,407
	司 書	1	1	2	4							1
	史 料 編 纂			2	2	2	21	23	41		88	90
	通 訳			2	2	3	29	26	47		105	107
	速 記						1				1	1
	指 導 主 事			1	1	3	1	8	25		37	38
	管 理 主 事						2	1			3	3
	社 会 教 育						2	1			3	3
	計	13	66	310	389	311	1,851	3,299	3,763		9,224	9,613
福 祉 系	福 祉	58	417	1,467	1,942	1,098	4,366	6,081	7,088		18,633	20,575
	心 理		3	15	18	20	186	279	544		1,029	1,047
	福 祉 技 術		4	7	7	8	54	133	186		381	388
	補 装 具 製 作						6	5	17		28	28
	計		7	22	25	12	152	303	553		1,020	1,027
一 般 技 術 系	土 木	10	96	300	406	234	1,245	1,493	996		3,968	4,374
	建 築	2	4	6	10	13	56	116	84		269	279
	機 械	1	23	73	98	50	204	266	191		711	809
	電 気		2	2	2	1	5	30	27		63	65
	I C T		1	54	65	57	351	545	352		1,305	1,370
	環 境 検 査		11	67	78	58	402	599	395		1,454	1,532
	林 業			3	3	6	47	79	45		177	180
	畜 産		2	4	6	5	28	72	34		139	145
	水 産		6	28	34	27	100	173	85		385	419
	造 園		2	2	2	1	8	13	22		44	46
造 園 系	造 園		8	8	8	6	39	50	61		156	164
	畜 産		2	2	2	2	11	10	9		32	34
	水 産		2	7	9	6	21	19	18		64	73
	造 園		1	9	10	4	20	21	23		68	78
造 園 系	造 園		2	2	4	3	11	23	26		63	67
	造 園		4	9	13	7	46	51	53		157	170

職 種 別 ・ 職 層 別 人 員 表

無給派遣者を含む

一総 計一

職 種	職 層	理事	参事	副 参 事	管 理 職 ・ 計	主 事				主 事 ・ 計	合 計	
						統括課長代理	課長代理	主任等	1級職			技能系等
一 般 技 術 系	海 洋 技 術											
	農 業 技 術	1	2	5	5	2	15	19	13		49	54
	獸 医			20	23	8	37	41	40		126	149
	職 業 訓 練		1	3	3	7	29	39	39		114	117
	写 真			14	15	10	50	59	54		173	188
	体 育 指 導		1	5	6	1	6	5	4		16	16
	武 道 指 導					12	40	39	48		139	145
	音 楽 指 導											
	鑑 識 技 術			1	1							1
	衛 生 監 視			8	8	2	1	8	35		46	46
	無 線 通 信		1	3	4	7	41	59	60		167	171
	運 転 免 許 試 験		4	16	20	16	71	96	94		277	297
	学 芸 研 究							3	5		8	8
	交 通 技 術						2	5	9		16	16
	理 工 技 術						2	1			3	3
航 空 機 械 技 術						2	2			4	4	
計			3	3	2	11	14	24	8	51	54	
			1	1		1	2			3	3	
						3	5			8	9	
								1	1	2	2	
						1	1	7	14	23	23	
		14	13	36	49	49	296	656	591	1,592	1,641	
			161	626	801	511	2,705	3,598	2,565	9,379	10,180	

職 種 別 ・ 職 層 別 人 員 表

無給派遣者を含む

— 総 計 —

職 種	職 層	理事	参事	副 参 事	管 理 職 ・ 計	主 事					主 事 ・ 計	合 計
						統括課長代理	課長代理	主任等	1級職	技能系等		
医 療	医 師	2	18	33	53		26				26	79
		6	37	46	89		71				71	160
	歯 科 医 師			4	4		5				5	9
				8	8		8				8	16
	薬 剤		1	5	6	7	22	55	31		115	121
			2	13	15	13	48	85	48		194	209
	診 療 エ ッ ク ス 線											
	歯 科 衛 生								2	9	11	11
									2	9	11	11
	歯 科 技 工											
技 術	マ ッ サ ー ジ											
	理 学 療 法			1	1	2	4	6	13		25	26
				1	1	3	7	9	16		35	36
	作 業 療 法						5	9	7		21	21
							7	9	8		24	24
	視 能 訓 練									1	1	1
	衛 生 検 査			2	2	4	13	2	1		20	22
			1	3	4	5	17	3	1		26	30
	栄 養 士			8	8	5	35	332	449		821	829
				8	8	6	37	349	465		857	865
保 健 師		1	4	5	13	54	55	119		241	246	
		1	5	6	13	55	60	129		257	263	
系	助 産 師			1	1	1	2	4	4		11	12
				1	1	1	2	4	4		11	12
	看 護 師			13	13	13	58	123	305		499	512
				13	13	14	67	136	331		548	561
	准 看 護 師							1	3		4	4
								2	3		5	5
	診 療 放 射 線					1	4	2	1		2	2
								5			11	11
	医 療 技 術						6	2			8	8
				1	1	1	7	11			19	20
臨 床 検 査			1	1		7	6	6		19	20	
			3	3		10	8	12		30	33	
計	2	20	72	94	45	237	599	947		1,828	1,922	
	6	41	102	149	57	340	684	1,027		2,108	2,257	

職 種 別 ・ 職 層 別 人 員 表

無給派遣者を含む

一 総 計 一

職 種	職 層	理事	参事	副 参 事	管理職・計	主 事				主 事 ・ 計	合 計		
						統括課長代理	課長代理	主任等	1級職			技能系等	
技 能 系	技 能	自動車運転								28	28	28	
		海 技								10	10	10	
		自動車整備								141	141	141	
		機械管理								111	111	111	
	I	一 般 技 能									1	1	1
											10	10	10
		電話交換									329	329	329
		巡 視									44	44	44
											44	44	44
		食肉処理									23	23	23
		動物飼育									5	5	5
	II	設 備 管 理									229	229	229
											8	8	8
		小 計									25	25	25
技 能	一 般 技 能									12	12	12	
										67	67	67	
	病院施設調									662	662	662	
	農園芸									65	65	65	
	給食調理									344	344	344	
	小 計									1	1	1	
計	給食調理									15	15	15	
	給食調理									45	45	45	
	小 計									66	66	66	
計										404	404	404	
計										143	143	143	
計										1,347	1,347	1,347	
業 務 系	事務（業務）												
	業 務									9	9	9	
	計									38	38	38	
計										9	9	9	
計										38	38	38	

職 種 別 ・ 職 層 別 人 員 表

無給派遣者を含む

— 総 計 —

職 種 \ 職 層		理事	参事	副 参 事	管理職・計	主 事				主 事 ・ 計	合 計		
						統括課長代理	課長代理	主任等	1級職			技能系等	
運 輸 系	電 車 運 輸	鉄 道 事 務			13	13	20	106	500	7	626	639	
		電 車 運 転									11	11	
		電 車 車 掌									684	684	
		鉄 道 営 業									15	15	
		電 車 運 転 (路 面)									283	283	
		モ ノ レール 運 転									38	38	
		小 計				13	13	20	106	500	7	1,708	2,347
	自 動 車 運 輸	運 輸 事 務				9	9	12	55	226	9	293	302
		自 動 車 運 転 (バ ス)									23	23	
		事 故 防 止									1,754	1,754	
小 計					9	9	12	55	226	9	1,765	2,067	
運 輸 技 術	交 通 技 術 (運 輸)				4	4	2	28	150		180	184	
	交 通 技 能									3	3		
	小 計				4	4	2	28	150	615	615		
運 輸 業 務									3	3			
計				26	26	34	189	876	16	4,138	5,237		
そ の 他													
合 計	15	99	425	539	417	2,536	4,873	5,854	244	13,924	14,463		
	78	622	2,243	2,943	1,728	7,846	11,658	11,428	5,523	38,183	41,126		

職 種 別 ・ 職 層 別 人 員 表

無給派遣者を含む

一知事部局一

職 種	職 層	理事	参事	副 参 事	管理職・計	主 事					主 事 ・ 計	合 計
						統括課長代理	課長代理	主任等	1級職	技能系等		
事 務 系	事 務	11	56	255	322	224	1,336	1,751	1,474		4,785	5,107
		45	325	1,154	1,524	765	3,147	3,339	3,290		10,541	12,065
	法 務	1			1							1
		1	1	2	4							4
	司 書											
	史 料 編 纂						1				1	1
	通 訳											
	速 記											
	指 導 主 事											
	管 理 主 事											
社 会 教 育						1	1	2			4	4
			1		1	1	3	4			8	9
計	12	56	255	323	225	1,337	1,753	1,474		4,789	5,112	
	46	327	1,156	1,529	766	3,151	3,343	3,290		10,550	12,079	
福 祉 系	福 祉			3	3	8	108	199	388		703	706
			3	15	18	20	186	279	543		1,028	1,046
	心 理			4	4	3	34	90	123		250	254
				5	5	7	49	119	152		327	332
	福 祉 技 術						6	5	17		28	28
補 装 具 製 作						6	7	18		31	31	
計		3	20	23	11	148	294	528		981	988	
		3	20	23	27	241	405	713		1,386	1,409	
一 般 技 術 系	土 木		4	5	9	3	45	117	68		233	242
		7	63	183	253	130	718	727	369		1,944	2,197
	建 築		3	6	9	11	51	98	68		228	237
		2	21	66	89	43	171	207	155		576	665
	機 械						3	11	6		20	20
		1	5	23	29	24	114	142	39		319	348
	電 気			1	1		6	7	7		20	21
			4	28	32	9	106	136	49		300	332
	I C T			3	3	6	45	71	42		164	167
				2	2	4	3	13	21	5	42	46
環 境 検 査		2	15	17	9	38	41	18		106	123	
林 業 系			2	2	2	1	6	13	10		30	32
			6	6	6	5	31	39	32		107	113
	畜 産			2	2	2	11	10	9		32	34
			2	7	9	6	21	19	18		64	73
	水 産				1	5	2	5	5		13	13
			1	9	10	4	20	20	21		65	75
	造 園		2	2	4	3	11	23	26		63	67
		4	9	13	7	46	51	53		157	170	

職 種 別 ・ 職 層 別 人 員 表

無給派遣者を含む

一知事部局一

職 種	職 層	理事	参事	副 参 事	管理職・計	主 事				主 事 ・ 計	合 計	
						統括課長代理	課長代理	主任等	1級職			技能系等
一 般 技 術 系	海 洋 技 術											
	農 業 技 術	1	2	5	5	2	15	19	13		49	54
	獸 医			3	3	7	29	39	39		114	117
	職 業 訓 練		1	14	15	10	50	59	54		173	188
	写 真					1	6	5	4		16	16
	体 育 指 導			5	5	12	40	39	48		139	144
	武 道 指 導											
	音 楽 指 導											
	鑑 識 技 術											
	衛 生 監 視		1	3	4	7	40	59	60		166	170
	無 線 通 信		4	16	20	16	70	96	94		276	296
	運 転 免 許 試 験							3	5		8	8
	学 芸 研 究											
	交 通 技 術											
	理 工 技 術			1	1		1	2			3	3
	航 空 機 械 技 術						3	5			8	9
計		11	12	31	43	41	247	437	328	1,053	1,096	
			109	405	525	289	1,510	1,696	1,037	4,532	5,057	

職 種 別 ・ 職 層 別 人 員 表

無給派遣者を含む

一知事部局一

職 種	職 層	理事	参事	副 参 事	管理職・計	主 事					主 事 ・ 計	合 計
						統括課長代理	課長代理	主任等	1級職	技能系等		
医 療	医 師	2	16	32	50		26				26	76
		6	34	45	85		69				69	154
	歯 科 医 師			3	3		5				5	8
				7	7		8				8	15
	薬 剤		1	5	6	7	22	55	31		115	121
			2	13	15	13	48	85	48		194	209
	診療エックス線											
	歯 科 衛 生								2	9	11	11
									2	9	11	11
	歯 科 技 工											
技 術	マ ッ サ ー ジ											
	理 学 療 法			1	1	2	4	6	13		25	26
				1	1	3	7	9	16		35	36
	作 業 療 法						5	9	7		21	21
							7	9	8		24	24
	視 能 訓 練									1	1	1
	衛 生 検 査			2	2	4	13	2	1		20	22
			1	3	4	5	17	3	1		26	30
	栄 養 士			8	8	5	13	30	22		70	78
				8	8	5	14	32	24		75	83
系	保 健 師			4	4	12	50	46	101		209	213
				5	5	12	51	50	111		224	229
	助 産 師			1	1	1	2	4	4		11	12
				1	1	1	2	4	4		11	12
	看 護 師			13	13	13	58	106	285		462	475
				13	13	14	67	119	309		509	522
	准 看 護 師							1	3		4	4
								2	3		5	5
	診 療 放 射 線					1	4	2	1		2	2
								5	1		11	11
医 療 技 術						6	2			8	8	
			1	1	1	7	11			19	20	
臨 床 検 査			1	1		7	6	5		18	19	
			3	3		10	7	11		28	31	
計	2	17	70	89	44	211	271	481		1,007	1,096	
	6	37	100	143	55	311	339	545		1,250	1,393	

職 種 別 ・ 職 層 別 人 員 表

無給派遣者を含む

一知事部局一

職 種		職 層	理事	参事	副 参 事	管 理 職 ・ 計	主 事			主 事 ・ 計	合 計	
							統括課長代理	課長代理	主任等			1級職
運 輸 系	電 車 運 輸	鉄 道 事 務										
		電 車 運 転										
		電 車 車 掌										
		鉄 道 営 業										
		電 車 運 転 (路 面)										
		モノレール運転										
		小 計										
	自 動 車 運 輸	運 輸 事 務										
		自 動 車 運 転 (バ ス)										
		事 故 防 止										
		小 計										
	運 輸 技 術	交 通 技 術 (運 輸)										
		交 通 技 能										
		小 計										
	運 輸 業 務											
	計											
そ の 他												
合 計		14 63	85 476	363 1,681	462 2,220	321 1,137	1,943 5,213	2,755 5,783	2,811 5,585	24 514	7,854 18,232	8,316 20,452

職 種 別 ・ 職 層 別 人 員 表

無給派遣者を含む

— 議会 ・ 行政委員会 —

職 種	職 層	理事	参事	副 参 事	管理職・計	主 事					主 事 ・ 計	合 計
						統括課長代理	課長代理	主任等	1級職	技能系等		
事 務 系	事 務	4	3 8	5 28	8 40	15 32	37 84	33 71	15 35		100 222	108 262
	法 務											
	司 書											
	史 料 編 纂											
	通 訳											
	速 記						2	1			3	3
	指 導 主 事						2	1			3	3
	管 理 主 事											
	社 会 教 育											
	計	4	3 8	5 28	8 40	15 32	39 86	34 72	15 35		103 225	111 265
福 祉 系	福 祉											
	心 理											
	福 祉 技 術											
	補 装 具 製 作											
	計											
一 般 技 術 系	土 木			2	2	1	5				6	8
	建 築			1	1		5				5	6
	機 械			2	2		3				3	5
	電 気			2	2	1	1				2	4
	I C T							1			1	1
	環 境 検 査					1					1	1
	林 業											
	畜 産											
	水 産								2		2	2
造 園												

職 種 別 ・ 職 層 別 人 員 表

無給派遣者を含む

一 議会 ・ 行政委員会 一

職 種	職 層	理事	参事	副 参 事	管理職・計	主 事				主 事 ・ 計	合 計	
						統括課長代理	課長代理	主任等	1級職			技能系等
一 般 技 術 系	海 洋 技 術											
	農 業 技 術											
	獣 医											
	職 業 訓 練											
	写 真											
	体 育 指 導											
	武 道 指 導											
	音 楽 指 導											
	鑑 識 技 術											
	衛 生 監 視											
	無 線 通 信											
	運 転 免 許 試 験											
	学 芸 研 究											
	交 通 技 術											
	理 工 技 術											
	航 空 機 械 技 術											
	計				7	7	3	14	1	2	20	27

職 種 別 ・ 職 層 別 人 員 表

無給派遣者を含む

— 議会 ・ 行政委員会 —

職 種	職 層	理事	参事	副 参 事	管理職・計	主 事				主 事 ・ 計	合 計	
						統括課長代理	課長代理	主任等	1級職			技能系等
医 療 技	医 師											
	歯 科 医 師											
	薬 剤											
	診療エックス線											
	歯 科 衛 生											
	歯 科 技 工											
	マ ッ サ ー ジ											
	理 学 療 法											
	作 業 療 法											
	視 能 訓 練											
術 系	衛 生 検 査											
	栄 養 士											
	保 健 師											
	助 産 師											
	看 護 師											
	准 看 護 師											
	診 療 放 射 線											
	医 療 技 術											
	臨 床 検 査											
	計											

職 種 別 ・ 職 層 別 人 員 表

無給派遣者を含む

一 議 会 ・ 行 政 委 員 会 一

職 種	職 層	理事	参事	副 参 事	管理職・計	主 事				主 事 ・ 計	合 計		
						統括課長代理	課長代理	主任等	1級職			技能系等	
技 能 系	自動車運転									10	10	10	
		海 技											
		自動車整備											
		機械管理											
	技 能 I	一般技能											
		電話交換											
		巡視									5	5	5
		食肉処理											
		動物飼育											
		設備管理											
		小 計									5	5	5
	技 能 II	一般技能											
		病院施設 調 理									1	1	1
		農園芸											
		設備管理											
		給食調理											
小 計										1	1	1	
計										16	16	16	
業 務 系	事務（業務）												
	業 務												
	計												

職 種 別 ・ 職 層 別 人 員 表

無給派遣者を含む

— 議会 ・ 行政委員会 —

職 種 \ 職 層		理事	参事	副 参 事	管理職・計	主 事				主 事 ・ 計	合 計	
						統括課長代理	課長代理	主任等	1級職			技能系等
運 輸 系	電 車 運 輸	鉄 道 事 務										
		電 車 運 転										
		電 車 車 掌										
		鉄 道 営 業										
		電 車 運 転 (路 面)										
		モノレール運転										
		小 計										
	自 動 車 運 輸	運 輸 事 務										
		自 動 車 運 転 (バ ス)										
		事 故 防 止										
		小 計										
	運 輸 技 術	交 通 技 術 (運 輸)										
		交 通 技 能										
		小 計										
	運 輸 業 務											
	計											
そ の 他												
合 計		4	3 8	5 35	8 47	15 35	39 100	34 73	15 37	16	103 261	111 308

職 種 別 ・ 職 層 別 人 員 表

無給派遣者を含む

－ 教 育 庁 －

職 種	職 層	理事	参事	副 参 事	管理職・計	主 事					主 事 ・ 計	合 計
						統括課長代理	課長代理	主任等	1級職	技能系等		
事 務 系	事 務	3	3	18	21	39	256	743	688		1,726	1,747
	法 務		19	73	95	119	542	1,301	1,360		3,322	3,417
	司 書			2	2	3	21	23	41		88	90
	史 料 編 纂			2	2	3	29	26	47		105	107
	通 訳											
	速 記											
	指 導 主 事											
	管 理 主 事											
	社 会 教 育						4	1			5	5
	計	3	3	20	23	42	281	767	729		1,819	1,842
福 祉 系	福 祉								1		1	1
	心 理					1	1	3	2		7	7
	福 祉 技 術					1	1	6	2		10	10
	補 装 具 製 作											
	計					1	1	3	2		7	7
一 般 技 術 系	土 木			1	1		2	1			3	4
	建 築		1	1	2		7	1	1		2	2
	機 械					3	1	7			11	11
	電 気						3	1	3		1	1
	I C T						2	6	3		12	12
	環 境 検 査							2	1		5	5
	林 業											
	畜 産											
	水 産							1			1	1
	造 園							1			1	1

職 種 別 ・ 職 層 別 人 員 表

無給派遣者を含む

— 教 育 庁 —

職 種	職 層	理事	参事	副 参 事	管 理 職 ・ 計	主 事				主 事 ・ 計	合 計	
						統括課長代理	課長代理	主任等	1級職			技能系等
一 般	海 洋 技 術											
	農 業 技 術											
	獸 医											
	職 業 訓 練											
	写 真											
技 術	体 育 指 導											
	武 道 指 導											
	音 楽 指 導											
	鑑 識 技 術											
	衛 生 監 視							1			1	1
術 系	無 線 通 信							1			1	1
	運 転 免 許 試 験											
	学 芸 研 究							2	1		3	3
	交 通 技 術							2	2		4	4
	理 工 技 術											
	航 空 機 械 技 術											
	計		1	2	3	3	3	4	1	8	8	
							18	27	5	53	56	

職 種 別 ・ 職 層 別 人 員 表

無給派遣者を含む

－ 教 育 庁 －

職 種	職 層	理事	参事	副 参 事	管理職・計	主 事				主 事 ・ 計	合 計	
						統括課長代理	課長代理	主任等	1級職			技能系等
医 療 技 術 系	医 師				1							1
	歯 科 医 師				1		1				1	2
	薬 剤				1							1
	診療エックス線				1							1
	歯 科 衛 生											
	歯 科 技 工											
	マ ッ サ ー ジ											
	理 学 療 法											
	作 業 療 法											
	視 能 訓 練											
衛 生 検 査												
術	栄 養 士						22	302	425		749	749
	保 健 師		1		1	1	23	317	439		780	780
	助 産 師		1		1			2			2	3
系	看 護 師							17	19		36	36
	准 看 護 師							17	21		38	38
	診 療 放 射 線											
	医 療 技 術											
	臨 床 検 査											
	計		1	2	3		22	320	444		786	789
			1	2	3	1	24	336	460		821	824

職 種 別 ・ 職 層 別 人 員 表

無給派遣者を含む

— 教 育 庁 —

職 種	職 層	理事	参事	副 参 事	管理職・計	主 事				主 事 ・ 計	合 計		
						統括課長代理	課長代理	主任等	1級職			技能系等	
技 能 系	技 能	自動車運転											
		海 技								1	1	1	
		自動車整備											
		機械管理											
	技 能 I	一般技能											
		電話交換											
		巡 視											
		食肉処理											
		動物飼育											
		設備管理											
		小 計											
	技 能 II	一般技能									15	15	15
		病院施設 調 理									66	66	66
		農 園 芸											
設備管理													
給食調理													
小 計										15	15	15	
計									66	66	66		
業 務 系	事務（業務）												
	業 務									7	7	7	
	計									21	21	21	
										7	7	7	
										21	21	21	

職種別・職層別人員表

無給派遣者を含む

職 種		職 層	理事	参事	副 参 事	管理職・計	主 事			主 事 ・ 計	合 計	
							統括課長代理	課長代理	主任等			1級職
運 輸 系	電 車 運 輸	鉄道事務										
		電車運転										
		電車車掌										
		鉄道営業										
		電車運転 (路面)										
		モノレール運転										
		小 計										
	自 動 車 運 輸	運輸事務										
		自動車運転 (バス)										
		事故防止										
		小 計										
	運 輸 技 術	交通技術 (運輸)										
		交通技能										
		小 計										
	運輸業務											
	計											
そ の 他												
合 計		3	4 21	22 79	26 103	43 127	307 619	1,094 1,697	1,176 1,875	22 88	2,642 4,406	2,668 4,509

職 種 別 ・ 職 層 別 人 員 表

無給派遣者を含む

— 交 通 局 —

職 種 \ 職 層		理事	参事	副 参 事	管理職・計	主 事					主 事 ・ 計	合 計
						統括課長代理	課長代理	主任等	1級職	技能系等		
事 務 系	事 務	2	16	29	47	3	26	48	26		103	107
	法 務					28	86	97	102		313	360
	司 書											
	史 料 編 纂											
	通 訳											
	速 記											
	指 導 主 事											
	管 理 主 事											
	社 会 教 育											
	計	2	16	29	47	3	26	48	26		103	107
福 祉 系	福 祉											
	心 理											
	福 祉 技 術											
	補 装 具 製 作											
	計											
一 般 技 術 系	土 木		3	11	14	12	35	42	30		9	9
	建 築			2	2	1	1	8	8		119	133
	機 械			1	1	3	10	23	19		18	18
	電 気		1	5	6	8	34	43	34		55	57
	I C T		6	13	19	16	63	102	60		6	6
	環 境 検 査										241	260
	林 業											
	畜 産											
	水 産											
	造 園											

職 種 別 ・ 職 層 別 人 員 表

無給派遣者を含む

一 交 通 局 一

職 種	職 層	理事	参事	副 参 事	管理職・計	主 事				主 事 ・ 計	合 計				
						統括課長代理	課長代理	主任等	1級職			技能系等			
一 般 技 術 系	海 洋 技 術														
	農 業 技 術														
	獸 医														
	職 業 訓 練		1		1							1			
	写 真														
	体 育 指 導														
	武 道 指 導														
	音 楽 指 導														
	鑑 識 技 術														
	衛 生 監 視														
	無 線 通 信														
	運 転 免 許 試 験														
	学 芸 研 究														
	交 通 技 術														
	理 工 技 術														
	航 空 機 械 技 術														
	計		11	31	42	1	39	142	210	14	143	39	534	40	576

職 種 別 ・ 職 層 別 人 員 表

無給派遣者を含む

— 交 通 局 —

職 種 \ 職 層		理事	参事	副 参 事	管 理 職 ・ 計	主 事				主 事 ・ 計	合 計	
						統括課長代理	課長代理	主任等	1級職			技能系等
医 療 技 術 系	医 師		1		1							1
	歯 科 医 師		1		1							1
	薬 剤											
	診 療 エ ッ ク ス 線											
	歯 科 衛 生											
	歯 科 技 工											
	マ ッ サ ー ジ											
	理 学 療 法											
	作 業 療 法											
	視 能 訓 練											
衛 生 検 査												
栄 養 士												
保 健 師							1	2	1		4	4
助 産 師							1	2	1		4	4
看 護 師												
准 看 護 師												
診 療 放 射 線												
医 療 技 術												
臨 床 検 査												
計			1		1		1	2	1		4	5
			1		1		1	2	1		4	5

職 種 別 ・ 職 層 別 人 員 表

無給派遣者を含む

一 交 通 局 一

職 種 \ 職 層		理事	参事	副 参 事	管理職・計	主 事				主 事 ・ 計	合 計		
						統括課長代理	課長代理	主任等	1級職			技能系等	
技 能 系	自動車運転												
	海 技												
	自動車整備												
	機 械 管 理												
	技 能 I	一 般 技 能											
		電 話 交 換											
		巡 視											
		食 肉 処 理											
		動 物 飼 育											
		設 備 管 理											
		小 計											
	技 能 II	一 般 技 能											
		病 院 施 設 調 理											
		農 園 芸											
設 備 管 理													
給 食 調 理													
小 計													
計													
業 務 系	事 務 (業 務)												
	業 務												
	計												

職 種 別 ・ 職 層 別 人 員 表

無給派遣者を含む

— 交 通 局 —

職 種 \ 職 層		理事	参事	副 参 事	管 理 職 ・ 計	主 事				主 事 ・ 計	合 計		
						統括課長代理	課長代理	主任等	1級職			技能系等	
運 輸 系	電 車 運 輸	鉄 道 事 務			13	13	20	106	500	7	626	639	
		電 車 運 転									11	11	
		電 車 車 掌									684	684	
		鉄 道 営 業									15	15	
		電 車 運 転 (路 面)									283	283	
		モ ノ レール 運 転									38	38	
		小 計				13	13	20	106	500	7	1,708	2,347
	自 動 車 運 輸	運 輸 事 務				9	9	12	55	226	9	293	302
		自 動 車 運 転 (バ ス)									23	23	
		事 故 防 止									1,754	1,754	
小 計					9	9	12	55	226	9	1,765	2,067	
運 輸 技 術	交 通 技 術 (運 輸)				4	4	2	28	150		180	184	
	交 通 技 能									3	3		
	小 計				4	4	2	28	150		615	615	
運 輸 業 務										3	3		
計				26	26	34	189	876	16	615	795		
そ の 他										50	50		
合 計	2	1	5	6	4	28	89	41	92	254	260		
		28	86	116	101	418	1,185	246	4,138	6,088	6,204		

職 種 別 ・ 職 層 別 人 員 表

無給派遣者を含む

一 水 道 局 一

職 種	職 層	理事	参事	副 参 事	管理職・計	主 事					主 事 ・ 計	合 計
						統括課長代理	課長代理	主任等	1級職	技能系等		
事 務 系	事 務	2	4 18	6 44	10 64	11 47	64 177	245 490	189 438		509 1,152	519 1,216
	法 務											
	司 書											
	史 料 編 纂											
	通 訳											
	速 記											
	指 導 主 事											
	管 理 主 事											
	社 会 教 育											
	計	2	4 18	6 44	10 64	11 47	64 177	245 490	189 438		509 1,152	519 1,216
福 祉 系	福 祉											
	心 理											
	福 祉 技 術											
	補 装 具 製 作											
	計											
一 般 技 術 系	土 木	1	16	1 53	1 70	9 42	44 257	66 373	119 322		119 994	120 1,064
	建 築			1	1	1	3	1	6		6	6
	機 械		2	7	9	9	66	144	116		335	344
	電 気			11	11	9	75	140	105		329	340
	I C T						3				3	3
	環 境 検 査		1	5	6	2 7	4 21	28 71	16 36		50 135	50 141
	林 業			2	2	1	2 8	12 11	14 29		14 49	14 51
	畜 産											
	水 産											
	造 園											

職 種 別 ・ 職 層 別 人 員 表

無給派遣者を含む

一 水 道 局 一

職 種	職 層	理事	参事	副 参 事	管理職・計	主 事				主 事 ・ 計	合 計							
						統括課長代理	課長代理	主任等	1級職			技能系等						
一 般 技 術 系	海 洋 技 術																	
	農 業 技 術																	
	獸 医																	
	職 業 訓 練																	
	写 真																	
	体 育 指 導																	
	武 道 指 導																	
	音 楽 指 導																	
	鑑 識 技 術																	
	衛 生 監 視																	
	無 線 通 信																	
	運 転 免 許 試 験																	
	学 芸 研 究																	
	交 通 技 術																	
	理 工 技 術																	
	航 空 機 械 技 術																	
	計	1	19	79	1	99	4	69	17	430	87	749	111	611	219	1,859	220	1,958

職 種 別 ・ 職 層 別 人 員 表

無給派遣者を含む

一 水 道 局 一

職 種 \ 職 層		理事	参事	副 参 事	管 理 職 ・ 計	主 事				主 事 ・ 計	合 計	
						統括課長代理	課長代理	主任等	1級職			技能系等
医 療 技 術 系	医 師											
	歯 科 医 師											
	薬 剤											
	診 療 エ ッ ク ス 線											
	歯 科 衛 生											
	歯 科 技 工											
	マ ッ サ ー ジ											
	理 学 療 法											
	作 業 療 法											
	視 能 訓 練											
	衛 生 検 査											
	栄 養 士											
	保 健 師											
	助 産 師											
	看 護 師											
	准 看 護 師											
	診 療 放 射 線											
	医 療 技 術											
臨 床 検 査												
計												

職 種 別 ・ 職 層 別 人 員 表

無給派遣者を含む

一 水 道 局 一

職 種 \ 職 層		理事	参事	副 参 事	管 理 職 ・ 計	主 事				主 事 ・ 計	合 計		
						統括課長代理	課長代理	主任等	1級職			技能系等	
技 能 系	自動車運転												
	海 技												
	自動車整備												
	機 械 管 理												
	技 能 I	一 般 技 能									205	205	205
		電 話 交 換											
		巡 視											
		食 肉 処 理											
		動 物 飼 育											
		設 備 管 理											
		小 計									205	205	205
	技 能 II	一 般 技 能											
		病 院 施 設 調 理											
		農 園 芸											
設 備 管 理													
給 食 調 理													
小 計													
計										205	205	205	
業 務 系	事 務 (業 務)												
	業 務												
	計												

職 種 別 ・ 職 層 別 人 員 表

無給派遣者を含む

一 水 道 局 一

職 種 \ 職 層		理事	参事	副 参 事	管 理 職 ・ 計	主 事				主 事 ・ 計	合 計	
						統括課長代理	課長代理	主任等	1級職			技能系等
運 輸 系	電 車 運 輸	鉄 道 事 務										
		電 車 運 転										
		電 車 車 掌										
		鉄 道 営 業										
		電 車 運 転 (路 面)										
		モノレール運転										
		小 計										
	自 動 車 運 輸	運 輸 事 務										
		自 動 車 運 転 (バ ス)										
		事 故 防 止										
		小 計										
	運 輸 技 術	交 通 技 術 (運 輸)										
		交 通 技 能										
		小 計										
	運 輸 業 務											
	計											
そ の 他												
合 計		3	4 37	7 123	11 163	15 116	81 607	332 1,239	300 1,049	205	728 3,216	739 3,379

職 種 別 ・ 職 層 別 人 員 表

無給派遣者を含む

一 下 水 道 局 一

職 種	職 層	理事	参事	副 参 事	管理職・計	主 事				主 事 ・ 計	合 計	
						統括課長代理	課長代理	主任等	1級職			技能系等
事 務 系	事 務	1		6	7	4	31	70	62		167	174
	法 務	1	9	30	40	24	94	131	165		414	454
	司 書											
	史 料 編 纂											
	通 訳											
	速 記											
	指 導 主 事											
	管 理 主 事											
	社 会 教 育											
	計	1		6	7	4	31	70	62		167	174
	1	9	30	40	24	94	131	165		414	454	
福 祉 系	福 祉											
	心 理											
	福 祉 技 術											
	補 装 具 製 作											
	計											
一 般 技 術 系	土 木	2	14	49	65	1	9	41	53		104	104
	建 築											
	機 械			1	1			1	4		6	6
	電 気		2	17	19	13	131	203	150		497	516
	I C T							1	13		22	22
	環 境 検 査			10	11	12	140	195	129		476	487
			3	8	11	10	41	61	31		143	154
	林 業											
	畜 産											
	水 産											
造 園												

職 種 別 ・ 職 層 別 人 員 表

無給派遣者を含む

一 下 水 道 局 一

職 種	職 層	理事	参事	副 参 事	管理職・計	主 事				主 事 ・ 計	合 計	
						統括課長代理	課長代理	主任等	1級職			技能系等
一 般 技 術 系	海 洋 技 術											
	農 業 技 術											
	獣 医											
	職 業 訓 練											
	写 真											
	体 育 指 導											
	武 道 指 導											
	音 楽 指 導											
	鑑 識 技 術											
	衛 生 監 視											
	無 線 通 信											
	運 転 免 許 試 験											
	学 芸 研 究											
	交 通 技 術											
	理 工 技 術											
	航 空 機 械 技 術											
	計	2	20	3 85	3 107	1 84	24 543	91 821	83 588	199	2,036	202 2,143

職 種 別 ・ 職 層 別 人 員 表

無給派遣者を含む

一 下 水 道 局 一

職 種	職 層	理事	参事	副 参 事	管 理 職 ・ 計	主 事				主 事 ・ 計	合 計	
						統括課長代理	課長代理	主任等	1級職			技能系等
医 療 技 術 系	医 師											
	歯 科 医 師											
	薬 剤											
	診 療 エ ッ ク ス 線											
	歯 科 衛 生											
	歯 科 技 工											
	マ ッ サ ー ジ											
	理 学 療 法											
	作 業 療 法											
	視 能 訓 練											
	衛 生 検 査											
	栄 養 士											
	保 健 師											
	助 産 師											
	看 護 師											
	准 看 護 師											
	診 療 放 射 線											
	医 療 技 術											
臨 床 検 査												
計												

職 種 別 ・ 職 層 別 人 員 表

無給派遣者を含む

一 下 水 道 局 一

職 種 \ 職 層		理事	参事	副 参 事	管理職・計	主 事				主 事 ・ 計	合 計		
						統括課長代理	課長代理	主任等	1級職			技能系等	
技 能 系	自動車運転												
	海 技												
	自動車整備												
	機 械 管 理												
	技 能 I	一 般 技 能									47	47	47
		電 話 交 換											
		巡 視											
		食 肉 処 理											
		動 物 飼 育											
		設 備 管 理											
		小 計									47	47	47
	技 能 II	一 般 技 能											
		病 院 施 設 調 理											
		農 園 芸											
設 備 管 理													
給 食 調 理													
小 計													
計										47	47	47	
業 務 系	事 務 (業 務)												
	業 務												
	計												

職 種 別 ・ 職 層 別 人 員 表

無給派遣者を含む

一 下 水 道 局 一

職 種 \ 職 層		理事	参事	副 参 事	管 理 職 ・ 計	主 事				主 事 ・ 計	合 計	
						統括課長代理	課長代理	主任等	1級職			技能系等
運 輸 系	電 車 運 輸	鉄 道 事 務										
		電 車 運 転										
		電 車 車 掌										
		鉄 道 営 業										
		電 車 運 転 (路 面)										
		モ ノ レール 運 転										
		小 計										
	自 動 車 運 輸	運 輸 事 務										
		自 動 車 運 転 (バ ス)										
		事 故 防 止										
		小 計										
	運 輸 技 術	交 通 技 術 (運 輸)										
		交 通 技 能										
		小 計										
	運 輸 業 務											
	計											
そ の 他												
合 計		1 3	29	9 115	10 147	5 108	55 637	161 952	145 753	47	366 2,497	376 2,644

職 種 別 ・ 職 層 別 人 員 表

無給派遣者を含む

一 警 視 庁 一

職 種	職 層	理事	参事	副 参 事	管理職・計	主			事		主 事 ・ 計	合 計
						統括課長代理	課長代理	主任等	1級職	技能系等		
事 務 系	事 務		20	13 94	13 114	10 72	51 167	316 541	1,063 1,404		1,440 2,184	1,453 2,298
	法 務											
	司 書											
	史 料 編 纂											
	通 訳			1	1	1 3	1	4 7	17 25		22 36	22 37
	速 記											
	指 導 主 事											
	管 理 主 事											
	社 会 教 育											
	計		20	13 95	13 115	11 75	51 168	320 548	1,080 1,429		1,462 2,220	1,475 2,335
福 祉 系	福 祉											
	心 理			2	2		3 4	6 8	23 32		32 44	32 46
	福 祉 技 術											
	補 装 具 製 作											
	計			2	2		3 4	6 8	23 32		32 44	32 46
一 般 技 術 系	土 木							1	1		1	1
	建 築		1		1		1	2	5		8	9
	機 械		1	1	2	3	2	9	11		25	27
	電 気						2	5	12		19	19
	I C T						1	1	4		6	6
	環 境 検 査					10	12	20	47		89	91
	林 業											
	畜 産											
	水 産											
	造 園											

職 種 別 ・ 職 層 別 人 員 表

無給派遣者を含む

一 警 視 庁 一

職 種	職 層	理事	参事	副 参 事	管理職・計	主 事				主 事 ・ 計	合 計	
						統括課長代理	課長代理	主任等	1級職			技能系等
一 般	海 洋 技 術											
	農 業 技 術											
	獸 医											
	職 業 訓 練											
	写 真											
技 術	体 育 指 導							1 2		2	1 5	1 5
	武 道 指 導											
技 術	音 楽 指 導			1	1							1
	鑑 識 技 術			8	8	2 7	1 12	8 29	35 56	46 104	46 112	
	衛 生 監 視											
術 系	無 線 通 信											
	運 転 免 許 試 験						2	5	9	16	16	
	学 芸 研 究											
術 系	交 通 技 術			3	3	2	11	2 14	8 24	10 51	10 54	
	理 工 技 術											
	航 空 機 械 技 術								1 14	1 23	1 23	
	計		1	15	16	2 23	3 44	14 92	54 176	73 335	74 351	

職 種 別 ・ 職 層 別 人 員 表

無給派遣者を含む

一 警 視 庁 一

職 種	職 層	理事	参事	副 参 事	管 理 職 ・ 計	主 事				主 事 ・ 計	合 計	
						統括課長代理	課長代理	主任等	1級職			技能系等
医 療 技 術 系	医 師		1		1							1
	歯 科 医 師		2		2		1			1		3
	薬 剤											
	診 療 エ ッ ク ス 線											
	歯 科 衛 生											
	歯 科 技 工											
	マ ッ サ ー ジ											
	理 学 療 法											
	作 業 療 法											
	視 能 訓 練											
医 療 技 術 系	衛 生 検 査											
	栄 養 士								1	1		1
	保 健 師					1	3	5	17	26		26
	助 産 師					1	3	5	17	26		26
	看 護 師								1	1		1
	准 看 護 師								1	1		1
	診 療 放 射 線											
	医 療 技 術											
	臨 床 検 査								1	1		1
	計		1		1	1	3	5	20	29		30
		2		2	1	4	6	20	31		33	

職 種 別 ・ 職 層 別 人 員 表

無給派遣者を含む

— 警 視 庁 —

職 種	職 層	理事	参事	副 参 事	管理職・計	主 事				主 事 ・ 計	合 計		
						統括課長代理	課長代理	主任等	1級職			技能系等	
技 能 系	技 能	自動車運転											
		海 技								9	9	9	
		自動車整備								76	76	76	
		機 械 管 理								46	46	46	
	技 能 I	一 般 技 能								1	1	1	
										4	4	4	
		電 話 交 換								10	10	10	
		巡 視									44	44	44
											44	44	44
		小 計								48	48	48	
	技 能 II	一 般 技 能								54	54	54	
		病 院 施 設 調 理								49	49	49	
		農 園 芸								273	273	273	
設 備 管 理													
給 食 調 理													
小 計									49	49	49		
計								273	273	273			
業 務 系	事 務 (業 務)								106	106	106		
	業 務								450	450	450		
	計								1	1	1		
									1	1	1		

職 種 別 ・ 職 層 別 人 員 表

無給派遣者を含む

一 警 視 庁 一

職 種		職 層	理事	参事	副 参 事	管 理 職 ・ 計	主 事			主 事 ・ 計	合 計	
							統括課長代理	課長代理	主任等			1級職
運 輸 系	電 車 運 輸	鉄 道 事 務										
		電 車 運 転										
		電 車 車 掌										
		鉄 道 営 業										
		電 車 運 転 (路 面)										
		モノレール運転										
		小 計										
	自 動 車 運 輸	運 輸 事 務										
		自 動 車 運 転 (バ ス)										
		事 故 防 止										
		小 計										
	運 輸 技 術	交 通 技 術 (運 輸)										
		交 通 技 能										
		小 計										
	運 輸 業 務											
	計											
そ の 他												
合 計			2	13	15	14	60	345	1,177	106	1,702	1,717
			23	112	135	99	220	654	1,657	451	3,081	3,216

職 種 別 ・ 職 層 別 人 員 表

無給派遣者を含む

— 消 防 庁 —

職 種	職 層	理事	参事	副 参 事	管理職・計	主 事				主 事 ・ 計	合 計
						統括課長代理	課長代理	主任等	1級職		
事 務 系	事 務			1	1		22	62	188	272	273
	法 務			10	10	4	28	71	222	325	335
	司 書										
	史 料 編 纂										
	通 訳							1		1	1
	速 記										
	指 導 主 事										
	管 理 主 事										
	社 会 教 育										
	計			1	1	4	22	62	188	272	273
			10	10	4	28	72	222	326	336	
福 祉 系	福 祉										
	心 理										
	福 祉 技 術										
	補 装 具 製 作										
	計										
一 般 技 術 系	土 木			1	1						1
	建 築						1			1	1
							2	1		3	3
	機 械							1	1	2	2
	電 気			1	1	1	2		2	5	6
	I C T										
	環 境 検 査										
	林 業										
	畜 産										
	水 産										
造 園											

職 種 別 ・ 職 層 別 人 員 表

無給派遣者を含む

— 消 防 庁 —

職 種	職 層	理事	参事	副 参 事	管 理 職 ・ 計	主 事				主 事 ・ 計	合 計				
						統括課長代理	課長代理	主任等	1級職			技能系等			
一 般 技 術 系	海 洋 技 術														
	農 業 技 術														
	獣 医														
	職 業 訓 練														
	写 真														
	体 育 指 導														
	武 道 指 導														
	音 楽 指 導														
	鑑 識 技 術														
	衛 生 監 視														
	無 線 通 信														
	運 転 免 許 試 験														
	学 芸 研 究														
	交 通 技 術														
	理 工 技 術														
	航 空 機 械 技 術														
	計				2	2	1	1	4	2	3	1	10	1	12

職 種 別 ・ 職 層 別 人 員 表

無給派遣者を含む

— 消 防 庁 —

職 種	職 層	理事	参事	副 参 事	管理職・計	主 事				主 事 ・ 計	合 計	
						統括課長代理	課長代理	主任等	1級職			技能系等
医 療 技 術 系	医 師											
	歯 科 医 師											
	薬 剤											
	診療エックス線											
	歯 科 衛 生											
	歯 科 技 工											
	マ ッ サ ー ジ											
	理 学 療 法											
	作 業 療 法											
	視 能 訓 練											
医 療 技 術 系	衛 生 検 査											
	栄 養 士								1		1	1
	保 健 師								1		1	1
	助 産 師									1	1	1
	看 護 師											
	准 看 護 師											
	診 療 放 射 線											
	医 療 技 術											
	臨 床 検 査											
	計							1	1		2	2
							1	1		2	2	

職 種 別 ・ 職 層 別 人 員 表

無給派遣者を含む

一 消 防 庁 一

職 種	職 層	理事	参事	副 参 事	管理職・計	主 事				主 事 ・ 計	合 計		
						統括課長代理	課長代理	主任等	1級職			技能系等	
技 能 系	自動車運転												
	海 技												
	自動車整備									64	64	64	
	機 械 管 理												
	技 能 I	一 般 技 能											
		電 話 交 換											
		巡 視											
		食 肉 処 理											
		動 物 飼 育											
		設 備 管 理											
		小 計											
	技 能 II	一 般 技 能											
		病 院 施 設 調 理											
		農 園 芸											
設 備 管 理													
給 食 調 理													
小 計													
計										64	64	64	
業 務 系	事 務 (業 務)												
	業 務												
	計												

職 種 別 ・ 職 層 別 人 員 表

無給派遣者を含む

— 消 防 庁 —

職 種		職 層	理事	参事	副 参 事	管理職・計	主 事			主 事 ・ 計	合 計	
							統括課長代理	課長代理	主任等			1級職
運 輸 系	電 車 運 輸	鉄 道 事 務										
		電 車 運 転										
		電 車 車 掌										
		鉄 道 営 業										
		電 車 運 転 (路 面)										
		モノレール運転										
		小 計										
	自 動 車 運 輸	運 輸 事 務										
		自 動 車 運 転 (バ ス)										
		事 故 防 止										
		小 計										
	運 輸 技 術	交 通 技 術 (運 輸)										
		交 通 技 能										
		小 計										
	運 輸 業 務											
	計											
そ の 他												
合 計					1	1	5	23	63	189	275	276
					12	12		32	75	226	402	414

2. 年 齡 別 · 職 層 別 人 員 表

年 齡 別 ・ 職 層 別 人 員 表

無給派遣者を含む

— 総 計 —

年 齢	職 層	理事	参事	副 参 事	管理職・計	主 事				主 事 ・ 計	合 計	
						統括課長代理	課長代理	主任等	1級職			技能系等
18 歳 未 満												
18 歳									20	1	21	21
									35	6	41	41
19 歳									22	2	24	24
									69	15	84	84
小 計									42	3	45	45
									104	21	125	125
20 歳									34		34	34
									117	25	142	142
21 歳									57	2	59	59
									131	33	164	164
22 歳									339	5	344	344
									659	55	714	714
23 歳									410	2	412	412
									764	51	815	815
24 歳									299	5	304	304
							1		589	58	648	648
25 歳							1		377	3	381	381
							2		752	67	821	821
26 歳							1		332	2	335	335
							3		777	89	869	869
27 歳							1	84	277	5	367	367
							2	183	574	75	834	834
28 歳							1	125	264	4	394	394
							5	300	605	77	987	987
29 歳							2	200	252	5	459	459
							6	450	572	92	1,120	1,120
小 計							6	409	2,641	33	3,089	3,089
							19	933	5,540	622	7,114	7,114
30 歳							2	202	231	5	440	440
							22	504	492	68	1,086	1,086
31 歳							4	205	212	2	423	423
							25	572	434	85	1,116	1,116
32 歳							22	209	195	11	437	437
							1	73	580	95	1,163	1,163
33 歳							1	227	162	7	427	427
							5	104	586	66	1,089	1,089
34 歳							3	47	219	9	436	436
							16	161	580	84	1,148	1,148
35 歳			1	1	1		3	49	204	168	432	433
			5	5	5		25	195	512	86	1,151	1,156
36 歳			4	4	4		1	44	196	4	395	399
			13	13	13		15	211	483	81	1,048	1,061
37 歳			3	3	3		1	59	164	6	357	360
			22	22	22		19	242	381	75	953	975
38 歳			3	3	3		5	49	127	3	292	295
			24	24	24		28	217	301	89	848	872
39 歳			2	2	2		3	74	95	8	273	275
			51	51	51		27	231	250	104	805	856
小 計			13	13	13		17	380	1,848	63	3,912	3,925
			115	115	115		136	4,749	3,208	833	10,407	10,522

年 齡 別 ・ 職 層 別 人 員 表

無給派遣者を含む

一 総 計 一

年 齢	職 層	理事	参事	副 参 事	管理職・計	主 事					主 事 ・ 計	合 計
						統括課長代理	課長代理	主任等	1級職	技能系等		
40	歳			3	3	4	81	124	79	9	297	300
41	歳			54	54	35	262	273	148	113	831	885
42	歳			15	15	3	79	135	76	2	295	310
43	歳			78	78	29	256	243	125	109	762	840
44	歳			11	11	8	68	127	62	2	267	278
45	歳			82	82	30	246	260	103	103	742	824
46	歳			10	10	5	81	98	44	6	234	244
47	歳			77	77	25	235	240	81	120	701	778
48	歳			9	9	8	54	91	43	6	202	211
49	歳			76	76	25	218	233	77	128	681	757
50	歳		1	7	8	5	62	97	57	8	229	237
51	歳		3	74	77	28	199	231	79	133	670	747
52	歳			15	15	3	67	96	48	6	220	235
53	歳		2	56	58	18	182	221	73	148	642	700
54	歳			11	11	9	97	125	63	6	300	311
55	歳		6	74	80	44	231	252	103	175	805	885
56	歳		2	19	21	6	119	157	76	5	363	384
57	歳		20	85	105	30	260	303	123	177	893	998
58	歳		2	24	26	19	143	210	114	5	491	517
59	歳		24	122	146	77	372	412	159	205	1,225	1,371
小 計			5	124	129	70	851	1,260	662	55	2,898	3,027
60	歳			55	778	833	341	2,461	2,668	1,071	7,952	8,785
61	歳		4	35	39	25	155	211	113	15	519	558
62	歳		35	138	173	93	434	454	183	217	1,381	1,554
63	歳	1	8	21	30	37	157	201	126	10	531	561
64	歳	1	42	132	175	117	451	458	200	257	1,483	1,658
65	歳		7	31	38	34	159	188	118	9	508	546
66	歳		39	148	187	120	466	422	202	252	1,462	1,649
67	歳		7	29	36	36	161	158	96	10	461	497
68	歳	3	49	126	178	121	461	395	155	274	1,406	1,584
69	歳	2	9	23	34	35	111	135	81	4	366	400
70	歳	9	53	124	186	117	374	317	151	261	1,220	1,406
71	歳	2	10	21	33	28	112	106	78	8	332	365
72	歳	9	57	133	199	126	355	257	117	259	1,114	1,313
73	歳	3	13	27	43	41	119	128	89	7	384	427
74	歳	9	57	123	189	141	369	275	143	256	1,184	1,373
75	歳	1	5	20	26	30	91	72	64	7	264	290
76	歳	8	43	107	158	103	266	200	102	214	885	1,043
77	歳	1	11	23	35	29	90	58	47	5	229	264
78	歳	11	70	97	178	125	279	190	90	217	901	1,079
79	歳	4	11	36	51	19	89	65	56	11	240	291
80	歳	19	78	130	227	103	249	194	96	253	895	1,122
小 計		14	85	266	365	314	1,244	1,322	868	86	3,834	4,199
81	歳	69	523	1,258	1,850	1,166	3,704	3,162	1,439	2,460	11,931	13,781

年 齡 別 ・ 職 層 別 人 員 表

無給派遣者を含む

— 総 計 —

年 齢	職 層	理事	参事	副 参 事	管 理 職 ・ 計	主 事					主 事 ・ 計	合 計
						統括課長代理	課長代理	主任等	1級職	技能系等		
60 歳			3	20	23	16	55	34	37	4	146	169
		5	30	87	122	85	180	146	66	176	653	775
61 歳		1			1							1
		3	2	2	7							7
62 歳			1		1							1
			3		3							3
63 歳			2		2							2
			4		4							4
64 歳			2	2	4							4
		1	4	3	8		1				1	9
65 歳 以 上			1		1							1
			1		1							1
小 計		1	9	22	32	16	55	34	37	4	146	178
		9	44	92	145	85	181	146	66	176	654	799
合 計		15	99	425	539	417	2,536	4,873	5,854	244	13,924	14,463
		78	622	2,243	2,943	1,728	7,846	11,658	11,428	5,523	38,183	41,126
平 均 年 齢		56.6	55.4	51.6	52.4	52.3	48.3	41.8	34.1	42.6	40.1	40.5
		57.1	54.9	50.4	51.5	51.6	47.7	41.6	33.1	45.9	41.4	42.1

年 齡 別 ・ 職 層 別 人 員 表

無給派遣者を含む

一知事部局一

年 齡	職 層	理事	参事	副 参 事	管理職・計	主 事					主 事 ・ 計	合 計
						統括課長代理	課長代理	主任等	1級職	技能系等		
18 歳 未 満												
18 歳									7		7	7
									14		14	14
19 歳									7		7	7
									25	1	26	26
小 計									14		14	14
									39	1	40	40
20 歳									10		10	10
									50	3	53	53
21 歳									22	2	24	24
									47	4	51	51
22 歳									182		182	182
									354	4	358	358
23 歳									221		221	221
									399	3	402	402
24 歳									167		167	167
							1		311	2	314	314
25 歳							1		184		185	185
							2		375	4	381	381
26 歳							1		161		162	162
							3		379	4	386	386
27 歳							1	63	158		222	222
							2	121	331	4	458	458
28 歳							1	90	126		217	217
							5	203	302		510	510
29 歳							2	136	114		252	252
							6	291	269	2	568	568
小 計							6	289	1,345	2	1,642	1,642
							19	615	2,817	30	3,481	3,481
30 歳							2	132	101		235	235
							21	321	237	2	581	581
31 歳							3	147	96		246	246
							24	358	215	2	599	599
32 歳							20	137	101	2	260	260
						1	68	356	214	7	646	646
33 歳							1	25	136		221	221
							5	88	343	2	588	588
34 歳							3	39	137		260	260
							14	131	352	5	658	658
35 歳			1		1		3	44	136		262	263
			5		5		23	151	324	7	672	677
36 歳			3		3		1	34	125		229	232
			10		10		15	158	293	6	604	614
37 歳			3		3		1	47	101		202	205
			19		19		19	183	213	7	528	547
38 歳			3		3		3	35	98		181	184
			24		24		25	157	187	3	468	492
39 歳			2		2		3	60	59	1	176	178
			47		47		24	161	135	8	437	484
小 計			12		12		15	309	1,208	3	2,272	2,284
			105		105		126	1,142	2,882	49	5,781	5,886

年 齢 別 ・ 職 層 別 人 員 表

無給派遣者を含む

— 知 事 部 局 —

年 齢	職 層	理事	参事	副 参 事	管 理 職 ・ 計	主 事					主 事 ・ 計	合 計
						統括課長代理	課長代理	主任等	1級職	技能系等		
40	歳			3	3	4	70	71	32	1	178	181
				49	49	30	194	150	70	11	455	504
41	歳			12	12	3	61	73	32		169	181
				66	66	26	187	124	58	6	401	467
42	歳			11	11	6	58	81	31		176	187
				74	74	24	173	141	45	6	389	463
43	歳			9	9	4	67	51	15	1	138	147
				67	67	20	169	100	32	7	328	395
44	歳			9	9	6	46	46	18		116	125
				65	65	17	145	108	31	20	321	386
45	歳		1	7	8	5	49	50	17	3	124	132
			2	67	69	21	133	92	26	17	289	358
46	歳			13	13	3	57	50	25	1	136	149
			2	41	43	10	130	85	35	12	272	315
47	歳			9	9	7	73	50	19		149	158
			5	54	59	32	149	83	31	14	309	368
48	歳		2	16	18	6	93	64	34	1	198	216
			19	70	89	20	172	92	48	16	348	437
49	歳		2	20	22	13	104	89	39	1	246	268
			21	82	103	43	226	133	59	24	485	588
小 計			5	109	114	57	678	625	262	8	1,630	1,744
			49	635	684	243	1,678	1,108	435	133	3,597	4,281
50	歳		4	32	36	22	120	84	50	4	280	316
			31	100	131	61	270	146	79	19	575	706
51	歳	1	8	17	26	26	112	73	48		259	285
		1	40	90	131	66	268	148	78	24	584	715
52	歳		6	28	34	27	121	83	54	1	286	320
			29	108	137	76	285	145	94	17	617	754
53	歳		6	21	27	27	117	87	47	2	280	307
		3	38	86	127	72	277	154	70	35	608	735
54	歳	1	8	21	30	24	79	69	44		216	246
		8	37	88	133	72	238	121	80	27	538	671
55	歳	2	8	12	22	24	82	57	38	1	202	224
		9	41	88	138	75	204	97	56	33	465	603
56	歳	3	10	26	39	31	91	62	55	1	240	279
		8	44	83	135	90	237	107	75	33	542	677
57	歳	1	3	17	21	21	59	46	34	1	161	182
		5	32	68	105	66	147	78	48	23	362	467
58	歳	1	9	19	29	22	62	24	24	1	133	162
		11	50	74	135	79	175	73	44	26	397	532
59	歳	4	10	31	45	13	70	32	38		153	198
		12	53	88	153	54	163	69	53	38	377	530
小 計		13	72	224	309	237	913	617	432	11	2,210	2,519
		57	395	873	1,325	711	2,264	1,138	677	275	5,065	6,390

年 齡 別 ・ 職 層 別 人 員 表

無給派遣者を含む

一知事部局一

年 齡	職 層	理事	参事	副 参 事	管理職・計	主 事					主 事 ・ 計	合 計
						統括課長代理	課長代理	主任等	1級職	技能系等		
60 歳		2	18	63	83	12	37	16	21	26	86	104
61 歳		1	2	2	7	57	109	40	35		267	350
62 歳			1		1							1
63 歳			3		3							7
64 歳			2		2							1
65 歳以上			4		4							3
小 計		1	4	2	4		1				1	4
		8	18	27	12	37	16	21			86	113
		6	32	68	106	57	110	40	35	26	268	374
合 計		14	85	363	462	321	1,943	2,755	2,811	24	7,854	8,316
		63	476	1,681	2,220	1,137	5,213	5,783	5,585	514	18,232	20,452
平 均 年 齡		56.8	55.2	51.4	52.3	52.0	47.9	40.3	33.8	45.4	40.4	41.0
		56.9	54.6	49.8	51.1	50.7	47.0	39.3	32.7	48.9	40.5	41.6

年 齡 別 ・ 職 層 別 人 員 表

無給派遣者を含む

— 議会 ・ 行政委員会 —

年 齢	職 層	理事	参事	副 参 事	管理職・計	主 事				主 事 ・ 計	合 計	
						統括課長代理	課長代理	主任等	1級職			技能系等
18 歳 未 満												
18 歳												
19 歳												
小 計												
20 歳												
21 歳												
22 歳									2		2	2
23 歳									4		4	4
									4		4	4
24 歳									1		1	1
25 歳									4		4	4
									4		4	4
26 歳												
									2		2	2
27 歳							2		1		3	3
							3		4		7	7
28 歳							3		2		5	5
							4		2		6	6
29 歳							1				1	1
							5		2		7	7
小 計							6		11		17	17
							12		21		33	33
30 歳							5				5	5
							11		1		12	12
31 歳							3				3	3
							10		1		11	11
32 歳							1				1	1
							5		1		6	6
33 歳							2		1		3	3
							4		1		7	7
34 歳							2				4	4
							5				9	9
35 歳									2		2	2
							3		6		10	10
36 歳							3		2		5	5
							3		2		6	6
37 歳							2		1		4	4
							6		2		11	11
38 歳							1				1	1
							1		1		4	4
39 歳							2				2	2
				1	1		4		1		6	7
小 計							1		9		30	30
				1	1		1		24		82	83

年 齢 別 ・ 職 層 別 人 員 表

無給派遣者を含む

－ 議 会 ・ 行 政 委 員 会 －

年 齢	職 層	理 事	参 事	副 参 事	管 理 職 ・ 計	主 事					主 事 ・ 計	合 計
						統括課長代理	課長代理	主任等	1級職	技能系等		
40 歳							2	1		1	4	4
41 歳						2	5	2	1		10	10
42 歳				1	1			1			1	1
43 歳						1		1			1	2
44 歳						1	4	1			6	6
45 歳								1			1	1
46 歳						1	4	2			7	7
47 歳				3	3	1	3	1	2		7	10
48 歳							3	1			4	4
49 歳				1	1		1				1	1
50 歳						1	2				2	3
51 歳							1	1			2	2
52 歳				2	2	1	3	1			5	7
53 歳						1	1	1			2	2
54 歳						1	2	1	1		5	5
55 歳				2	2	1					1	3
56 歳			1	4	5	1	9				10	15
小 計			1	2	2	2	7	5	1		15	17
57 歳				11	12	8	36	9	4		57	69
58 歳						1	2		1		3	3
59 歳						1	5		1		7	7
60 歳				2	2	1	6	1			8	8
61 歳						1	4	2			14	16
62 歳						1	2	1			4	4
63 歳						2	4	1		1	8	8
64 歳			1	1	2	2	1	1			4	6
65 歳			1	4	5	4	2	1		1	8	13
66 歳							3	1			4	4
67 歳			1	5	6	2	6	1		2	11	17
68 歳				1	1		5	1			6	7
69 歳				4	4	3	6	1		2	12	16
70 歳			2		2	2					2	4
71 歳			2	3	5	2	1			3	6	11
72 歳						1	1				2	2
73 歳		2			2	1	2			1	4	6
74 歳						1	2				3	3
75 歳			1	1	2	2	3			2	7	9
76 歳				1	1	3	1				4	5
77 歳		2	2	4	8	3	2			3	8	16
小 計		4	3	3	6	11	23	5	1		40	46
78 歳												
79 歳												
80 歳												
81 歳												
82 歳												
83 歳												
84 歳												
85 歳												
86 歳												
87 歳												
88 歳												
89 歳												
90 歳												
91 歳												
92 歳												
93 歳												
94 歳												
95 歳												
96 歳												
97 歳												
98 歳												
99 歳												
100 歳												
小 計		4	7	23	34	24	39	6	1	15	85	119

年 齢 別 ・ 職 層 別 人 員 表

無給派遣者を含む

— 議会・行政委員会 —

年 齢	職 層	理事	参事	副 参 事	管理職・計	主 事				主 事 ・ 計	合 計	
						統括課長代理	課長代理	主任等	1級職			技能系等
60 歳						1					1	1
						2	1			1	4	4
61 歳												
62 歳												
63 歳												
64 歳												
65 歳 以 上												
小 計						1					1	1
						2	1			1	4	4
合 計		4	3 8	5 35	8 47	15 35	39 100	34 73	15 37	16	103 261	111 308
平 均 年 齢		58.0	55.0 55.5	53.0 51.8	53.8 53.0	53.5 51.9	47.8 46.3	36.5 34.9	29.0 30.9	56.3	42.2 42.3	43.0 43.9

年 齡 別 ・ 職 層 別 人 員 表

無給派遣者を含む

－ 教 育 庁 －

年 齡	職 層	理事	参事	副 参 事	管理職・計	主 事					主 事 ・ 計	合 計
						統括課長代理	課長代理	主任等	1級職	技能系等		
18 歳 未 満												
18 歳									2		2	2
19 歳									2		2	2
小 計									3		3	3
20 歳									2		2	2
21 歳									5		5	5
22 歳									5		5	5
23 歳									13		13	13
24 歳									6		6	6
25 歳									19		19	19
26 歳									76		76	76
27 歳									116	1	117	117
28 歳									88		88	88
29 歳									140		140	140
30 歳									46	1	47	47
31 歳									79	1	80	80
32 歳									82		82	82
33 歳									129		129	129
34 歳									90		90	90
35 歳									147	1	148	148
36 歳								11	49		60	60
37 歳								22	86	2	110	110
38 歳								13	45		58	58
39 歳								29	75		104	104
40 歳								28	46	1	75	75
41 歳								45	81	1	127	127
42 歳								52	533	2	587	587
43 歳								96	885	6	987	987
44 歳								19	35		54	54
45 歳								42	64	2	108	108
46 歳								27	38		65	65
47 歳								49	60	1	110	110
48 歳									1		67	67
49 歳								3	49	1	108	108
50 歳								3	46		100	100
51 歳								5	70		141	141
52 歳								2	43	1	81	81
53 歳								9	69	2	137	137
54 歳								1	26		75	75
55 歳								9	43		117	117
56 歳								3	23		63	63
57 歳								13	40	1	102	102
58 歳								2	20	1	56	56
59 歳				2	2			10	34	1	92	94
60 歳								1	15		44	44
61 歳								1	15		86	86
62 歳								6	18		42	42
63 歳								13	29	2	80	81
64 歳				1	1			2	34		67	69
小 計				3	3			1	23	2	647	647
								5	77	10	1,081	1,084

年 齢 別 ・ 職 層 別 人 員 表

無給派遣者を含む

－ 教 育 庁 －

年 齢	職 層	理事	参事	副 参 事	管理職・計	主 事					主 事 ・ 計	合 計
						統括課長代理	課長代理	主任等	1級職	技能系等		
40	歳			2	2	2	5	22	17	1	45	45
41	歳			1	1		18	33	26	1	80	82
				3	3		21	46	22		89	92
42	歳			1	1		6	25	12		43	43
				1	1		16	43	19	1	79	80
43	歳			1	1	1	4	24	10		39	40
				3	3	1	11	42	15		69	72
44	歳					1	2	24	5		32	32
						1	10	30	11		52	52
45	歳						8	16	10		34	34
				2	2	1	12	28	15		56	58
46	歳			1	1		6	31	8		45	46
				2	2	2	12	40	12		66	68
47	歳			1	1		12	46	17		75	76
				3	3	2	20	54	25		101	104
48	歳						11	52	14		77	77
				3	3		21	68	24	1	114	117
49	歳			1	1	2	19	70	29	1	121	122
				4	4	6	29	93	41	3	172	176
小 計				5	5	4	85	345	135	2	571	576
				23	23	15	170	477	210	6	878	901
50	歳			1	1	2	14	71	25	1	113	114
			1	8	9	7	28	111	34	2	182	191
51	歳			2	2	6	24	83	16	1	130	132
				4	4	7	50	120	30	4	211	215
52	歳			1	1	3	19	46	19	2	89	90
			3	5	8	12	36	73	28	4	153	161
53	歳			3	3	3	22	45	18	1	89	92
			3	5	8	10	43	71	25	6	155	163
54	歳			1	1	5	20	42	13		80	81
			1	5	6	10	28	68	20	9	135	141
55	歳			1	3	4	16	32	17	2	70	74
			3	5	8	11	38	43	25	6	123	131
56	歳					3	15	42	12	2	74	74
			2	2	4	15	31	57	17	10	130	134
57	歳			1	1	2	4	24	18	1	57	59
		1	3	4	8	10	39	35	17	5	106	114
58	歳			1	1	2	5	18	21	9	53	55
			2	5	7	12	33	38	20	6	109	116
59	歳			1	1	2	11	21	7	5	46	47
		2	3	3	8	10	21	35	17	9	92	100
小 計			4	13	17	36	183	421	146	15	801	818
		3	21	46	70	104	347	651	233	61	1,396	1,466

年 齡 別 ・ 職 層 別 人 員 表

無給派遣者を含む

－ 教 育 庁 －

年 齢	職 層	理事	参事	副 参 事	管 理 職 ・ 計	主 事					主 事 ・ 計	合 計
						統括課長代理	課長代理	主任等	1級職	技能系等		
60 歳				4	4	2	16	11	4	1	34	38
61 歳				7	7	3	25	20	6	5	59	66
62 歳												
63 歳												
64 歳												
65 歳 以 上												
小 計				4	4	2	16	11	4	1	34	38
				7	7	3	25	20	6	5	59	66
合 計		3	4 21	22 79	26 103	43 127	307 619	1,094 1,697	1,176 1,875	22 88	2,642 4,406	2,668 4,509
平 均 年 齢		58.3	57.3 55.2	52.9 51.3	53.5 52.3	53.6 53.2	50.8 49.7	45.0 44.6	33.7 33.5	50.2 50.5	40.8 40.9	41.0 41.2

年 齡 別 ・ 職 層 別 人 員 表

無給派遣者を含む

— 交 通 局 —

年 齡	職 層	理事	参事	副 参 事	管理職・計	主 事				主 事 ・ 計	合 計	
						統括課長代理	課長代理	主任等	1級職			技能系等
18 歳 未 満												
18 歳										1	1	1
									1	6	7	7
19 歳									1	1	2	2
									3	12	15	15
小 計									1	2	3	3
									4	18	22	22
20 歳												
									4	22	26	26
21 歳									1		1	1
									4	28	32	32
22 歳									5	4	9	9
									14	47	61	61
23 歳									5	1	6	6
									24	46	70	70
24 歳									4	2	6	6
									18	52	70	70
25 歳									3	1	4	4
									16	61	77	77
26 歳									1	2	3	3
									19	79	98	98
27 歳									5	3	8	8
							2		14	62	78	78
28 歳									3	2	5	5
							9		11	71	91	91
29 歳									2	4	6	6
									12	83	110	110
小 計									3	26	48	48
									23	139	551	713
30 歳									2	2	4	4
									11	8	61	80
31 歳									1	4	2	8
							1		24	10	80	115
32 歳									4	7	11	11
									21	12	78	111
33 歳									2	4	3	9
							2		19	6	58	85
34 歳									2	5	4	12
							6		23	3	69	101
35 歳									2	7	4	17
							1		5	15	13	71
36 歳					1	1			4		3	7
					1	1				5	20	67
37 歳									5		3	8
							3		20	2	59	84
38 歳									1	1	2	4
							1		3	9	7	91
39 歳									2	2	4	9
							1		6	20	5	85
小 計				1	1				7	34	89	90
				1	1				3	31	182	61
											704	981
												982

年 齡 別 ・ 職 層 別 人 員 表

無給派遣者を含む

一 交 通 局 一

年 齢	職 層	理事	参事	副 参 事	管理職・計	主 事					主 事 ・ 計	合 計
						統括課長代理	課長代理	主任等	1級職	技能系等		
40 歳				1	1	1	1	3		4	7	7
41 歳				1	1	1	1	17		85	104	105
42 歳				1	1	1	5	2		1	4	4
43 歳				2	2	1	1	18		94	118	119
44 歳				2	2		5	1		2	4	4
45 歳				2	2		8	20	1	89	116	118
46 歳				1	1		1	4		3	8	8
47 歳				1	1	1	2	29	1	106	144	146
48 歳				2	2		3	4		2	6	6
49 歳				2	2	1	3	33	1	90	128	129
50 歳				2	2		1	4		4	8	8
51 歳				2	2		3	34	1	100	139	141
52 歳				2	2		8	1		1	2	2
53 歳			1	5	6	2	7	45		110	163	165
54 歳				1	1		2	2	1	2	5	5
55 歳			1	2	3		10	39	3	131	182	188
56 歳				1	1		3	5		3	8	9
57 歳			1	2	3		10	53	2	126	191	194
58 歳				1	1		3	4		1	8	8
59 歳			1	4	5	6	21	55	1	137	220	225
小 計			3	22	25	14	70	26	2	1,068	1,505	1,530
60 歳				1	1	1	8	4		23	60	61
61 歳				6	6	3	36	60	3	140	242	248
62 歳				3	3	7	27	4	1	3	8	8
63 歳				1	1		1	74	7	182	297	300
64 歳			1	7	8	5	45	3		2	6	7
65 歳				1	1		2	75	2	181	308	316
66 歳			4	1	1	6	35	1	2	1	6	7
67 歳				5	9	6	2	76	8	174	299	308
68 歳				1	1	1	1	35	1	1	6	7
69 歳			1	6	7	5	32	76	4	182	296	303
70 歳				5	8	13	32	2	1	1	4	4
71 歳				3	3		3	59	2	180	286	294
72 歳		1	1	7	9	10	21	4		7	7	7
73 歳				1	1		1	48	1	171	251	260
74 歳			2	8	10	10	22	1		2	4	4
75 歳				2	7		10	44	2	155	233	243
76 歳			2	5	7	9	30	2		151	237	244
77 歳				4	11		24	47		170	246	257
78 歳				3	3		3	41	1	170	246	257
小 計		1	20	57	78	3	10	21	5	14	53	56
79 歳				3	3		3	10		5	14	14
80 歳				78	78	78	304	597	30	1,686	2,695	2,773

年 齡 別 ・ 職 層 別 人 員 表

無給派遣者を含む

— 交 通 局 —

年 齢	職 層	理事	参事	副 参 事	管 理 職 ・ 計	主 事				主 事 ・ 計	合 計	
						統括課長代理	課長代理	主任等	1級職			技能系等
60 歳		1	5	6	12	6	13	40	2	111	172	184
61 歳												
62 歳												
63 歳												
64 歳												
65 歳 以 上												
小 計		1	5	6	12	6	13	40	2	111	172	184
合 計		2	28	86	116	101	418	1,185	246	4,138	6,088	6,204
平 均 年 齢		58.0	60.0 55.7	48.6 52.6	50.5 53.4	51.3 53.7	44.6 51.6	41.9 48.2	30.6 31.5	37.5 44.8	38.9 45.5	39.2 45.7

年 齡 別 ・ 職 層 別 人 員 表

無給派遣者を含む

一 水 道 局 一

年 齡	職 層	理事	参事	副 参 事	管理職・計	主 事					主 事 ・ 計	合 計
						統括課長代理	課長代理	主任等	1級職	技能系等		
18 歳 未 満												
18 歳									2		2	2
									7		7	7
19 歳									2		2	2
									15		15	15
小 計									4		4	4
									22		22	22
20 歳									3		3	3
									16		16	16
21 歳									7		7	7
									17		17	17
22 歳									17		17	17
									68		68	68
23 歳									11		11	11
									45		45	45
24 歳									17		17	17
									52		52	52
25 歳									19		19	19
									73		73	73
26 歳									11		11	11
									77		77	77
27 歳								5	14		19	19
								19	49		68	68
28 歳								11	11		22	22
								31	53		84	84
29 歳								17	9		26	26
								42	48		90	90
小 計								33	119		152	152
								92	498		590	590
30 歳								18	9		27	27
								39	37		76	76
31 歳								14	13		27	27
								56	44		100	100
32 歳								14	13		27	27
									1		121	121
								68	52			
33 歳								15	8		23	23
								2	62		96	96
34 歳								1	9		19	19
								3	53		86	86
35 歳								1	6		14	14
								11	46		84	84
36 歳								2	17		25	25
								11	59		91	91
37 歳								3	11		18	18
								14	39		69	69
38 歳								2	1		8	8
								15	28		58	58
39 歳								3	8		13	13
								1	7		55	56
				1	1			17	31			
小 計								12	113		201	201
								74	481		836	837

年 齡 別 ・ 職 層 別 人 員 表

無給派遣者を含む

一水 道 局 一

年 齢	職 層	理事	参事	副 参 事	管理職・計	主 事				主 事 ・ 計	合 計	
						統括課長代理	課長代理	主任等	1級職			技能系等
40	歳						2	11	2		15	15
							16	29	14		59	59
41	歳			1	1		1	8	3		12	13
				3	3		16	23	6		45	48
42	歳					1	1	5	2		9	9
				1	1	2	12	14	7	4	39	40
43	歳						3	2	6		11	11
				2	2		16	29	9	1	55	57
44	歳						3	1	3		7	7
				2	2	2	21	23	5	3	54	56
45	歳						2	12	7		21	21
				1	1	1	16	29	10	6	62	63
46	歳						1	7	3		11	11
				5	5	1	14	24	8	13	60	65
47	歳						2	5	11	7	25	25
				3	3	5	17	33	16	13	84	87
48	歳						1	6	8		22	23
				3	3	2	21	33	17	17	90	93
49	歳						1	9	19	12	41	41
				12	12	6	37	56	17	15	131	143
小 計				2	2	4	33	84	53		174	176
				32	32	19	186	293	109	72	679	711
50	歳						8	26	8		42	42
			2	11	13	4	44	73	23	19	163	176
51	歳						1	4	19		45	46
			2	14	16	11	44	54	29	20	158	174
52	歳						1	7	24	9	41	41
			2	6	8	9	44	60	23	19	155	163
53	歳						1	9	8	3	21	21
			1	6	7	9	47	42	10	23	131	138
54	歳						1	2	6	6	15	16
			5	3	8	11	26	21	15	10	83	91
55	歳						1	3	3	2	8	9
			4	7	11	11	35	19	5	10	80	91
56	歳						1	3	4	1	8	9
			3	9	12	9	31	27	10	9	86	98
57	歳						1	2	4		6	7
			3	14	17	6	26	22	8	5	67	84
58	歳						3	1	2		3	6
			6	5	11	8	16	8	5	7	44	55
59	歳						1	1	4		5	6
		2	3	6	11	11	16	23	5	6	61	72
小 計			4	5	9	11	35	100	48		194	203
		2	31	81	114	89	329	349	133	128	1,028	1,142

年 齡 別 ・ 職 層 別 人 員 表

無給派遣者を含む

一 水 道 局 一

年 齢	職 層	理事	参事	副 参 事	管 理 職 ・ 計	主 事					主 事 ・ 計	合 計
						統括課長代理	課長代理	主任等	1級職	技能系等		
60 歳		1	6	9	16	8	18	24	6	5	61	77
61 歳												
62 歳												
63 歳												
64 歳												
65 歳 以 上												
小 計		1	6	9	16	8	18	24	6	5	61	77
合 計		3	37	123	163	116	607	1,239	1,049	205	3,216	3,379
平 均 年 齢		59.3	55.5 56.0	53.3 52.5	54.1 53.4	51.9 53.7	47.7 49.2	41.8 42.1	34.9 33.0	51.2	39.9 41.5	40.1 42.0

年 齡 別 ・ 職 層 別 人 員 表

無給派遣者を含む

一 下 水 道 局 一

年 齢	職 層	理事	参事	副 参 事	管理職・計	主 事				主 事 ・ 計	合 計	
						統括課長代理	課長代理	主任等	1級職			技能系等
18 歳 未 満												
18 歳									1		1	1
									2		2	2
19 歳									3		3	3
									12		12	12
小 計									4		4	4
									14		14	14
20 歳									2		2	2
									18		18	18
21 歳									2		2	2
									14		14	14
22 歳									5		5	5
									38		38	38
23 歳									9		9	9
									58		58	58
24 歳									9		9	9
									54		54	54
25 歳									8		8	8
									59		59	59
26 歳									12		12	12
									75		75	75
27 歳								3	12		15	15
								16	39		55	55
28 歳								3	12		15	15
								22	60		82	82
29 歳								9	10		19	19
								41	48		89	89
小 計								15	81		96	96
								79	463		542	542
30 歳								13	3		16	16
								65	32		98	98
31 歳								1	6		17	17
								68	33		101	101
32 歳								1	14		23	23
								1	68		101	101
33 歳									8		11	11
								5	65		86	86
34 歳								1	11		17	17
								7	64		95	95
35 歳									8		8	8
								1	14		82	82
36 歳									2		9	9
								2	4		9	9
				2	2			21	37		66	68
37 歳								5	10		18	18
				1	1			21	45		77	78
38 歳								6	5		12	12
								20	27		55	55
39 歳									4		6	6
				1	1			24	23		58	59
小 計								15	83		137	137
				4	4			1	114		819	823

年 齡 別 ・ 職 層 別 人 員 表

無給派遣者を含む

一 下 水 道 局 一

年 齢	職 層	理事	参事	副 参 事	管理職・計	主 事					主 事 ・ 計	合 計
						統括課長代理	課長代理	主任等	1級職	技能系等		
40 歳				2	2		19	18	4	2	4	43
41 歳				1	1		2	4	2		8	9
42 歳				4	4	2	21	9	6		38	42
43 歳				4	4	1	21	16	1		4	43
44 歳				3	3	1	3	20	13	3	5	5
45 歳				5	5	1	1	24	11	5	3	40
46 歳						2	6	19	17	1	7	7
47 歳				1	1		1	8	8	1	39	39
48 歳				2	2	1	1	8	8	1	1	2
49 歳				1	1	1	1	5	5	2	8	9
50 歳				2	2	1	23	19	5	1	49	51
51 歳				2	2	4	4	8	8	1	13	13
52 歳				1	1	1	5	6	5		17	18
53 歳			1	8	9	10	35	39	7	2	93	102
54 歳				4	4	1	18	37	14		70	74
55 歳			1	32	33	23	215	172	39	6	455	488
56 歳				2	2		4	7	4		15	17
57 歳			1	10	11	10	37	32	9	4	92	103
58 歳				9	9	10	5	5	5		10	10
59 歳						1	2	3	2	3	8	8
60 歳			3	9	12	5	37	26	7	6	81	93
61 歳				8	8	9	3	5	5	6	8	8
62 歳						1	4	4	3		8	9
63 歳		1		8	15	11	34	14	6	6	71	86
64 歳		1	6	8	15	11	34	14	6	6	71	86
65 歳				2	2	1	1	3	1		6	8
66 歳			2	14	16	11	33	18	1	5	68	84
67 歳							3	3			3	3
68 歳			3	9	12	7	32	9	6	3	57	69
69 歳						1	1	1			1	1
70 歳			2	3	5	4	19	11	4	5	43	48
71 歳												
72 歳			3	2	5	7	12	7	2	3	31	36
73 歳				1	1							
74 歳				5	13	6	14	10	1		31	44
75 歳		1	7	5	13	6	14	10	1		31	44
76 歳		1		5	6	4	22	26	7		59	65
77 歳		2	27	77	106	80	298	179	43	41	641	747
小 計		2	27	77	106	80	298	179	43	41	641	747

年 齡 別 ・ 職 層 別 人 員 表

無給派遣者を含む

— 下 水 道 局 —

年 齢	職 層	理事	参事	副 参 事	管 理 職 ・ 計	主 事					主 事 ・ 計	合 計
						統括課長代理	課長代理	主任等	1級職	技能系等		
60 歳		1	1	2	4	4	10	10	2		26	30
61 歳												
62 歳												
63 歳												
64 歳												
65 歳 以 上												
小 計		1	1	2	4	4	10	10	2		26	30
合 計		1		9	10	5	55	161	145		366	376
		3	29	115	147	108	637	952	753	47	2,497	2,644
平 均 年 齢		54.0		50.2	50.6	53.4	46.1	38.9	30.6		36.9	37.3
		57.7	55.8	50.8	51.9	52.6	47.7	39.3	29.9	53.1	39.4	40.1

年 齡 別 ・ 職 層 別 人 員 表

無給派遣者を含む

一 警 視 庁 一

年 齡	職 層	理 事	参 事	副 参 事	管 理 職 ・ 計	主 事					主 事 ・ 計	合 計
						統括課長代理	課長代理	主任等	1級職	技能系等		
18 歳 未 満												
18 歳									5		5	5
									6		6	6
19 歳									8	1	9	9
									10	2	12	12
小 計									13	1	14	14
									16	2	18	18
20 歳									8		8	8
									10		10	10
21 歳									17		17	17
									27	1	28	28
22 歳									48	1	49	49
									60	3	63	63
23 歳									64	1	65	65
									82	2	84	84
24 歳									49	2	51	51
									65	3	68	68
25 歳									63	2	65	65
									80	2	82	82
26 歳									50		50	50
									69	4	73	73
27 歳									32	2	34	34
									44	6	50	50
28 歳								1	62	2	65	65
								1	93	3	97	97
29 歳								9	63		72	72
								14	101	3	118	118
小 計								10	456	10	476	476
								15	631	27	673	673
30 歳								12	77	3	92	92
								14	105	3	122	122
31 歳								4	50		54	54
								7	66	1	74	74
32 歳								11	28	2	41	41
								13	40	6	59	59
33 歳								14	39	4	57	57
								21	54	5	80	80
34 歳								11	25	4	40	40
								14	37	6	57	57
35 歳								1	19	4	24	24
								2	27	6	35	35
36 歳								19	35	1	55	55
								30	46	6	82	82
37 歳								16	31	2	49	49
								5	28	6	39	39
38 歳								7	30	1	38	38
								6	20	8	34	34
39 歳								1	3	3	7	7
								6	10	8	24	24
小 計								2	116	24	142	142
								19	184	55	258	258

年 齡 別 ・ 職 層 別 人 員 表

無給派遣者を含む

一 警 視 庁 一

年 齡	職 層	理事	参事	副 参 事	管理職・計	主 事					主 事 ・ 計	合 計
						統括課長代理	課長代理	主任等	1級職	技能系等		
40	歳						2	11	22	3	38	38
							9	21	29	13	72	72
41	歳						1	10	25	1	37	37
							5	16	31	8	60	60
42	歳						1	8	15		24	24
						1	13	19	29	1	63	63
43	歳						3	12	11	2	28	28
						2	7	23	19	4	55	55
44	歳						1	16	14	4	35	35
						1	11	27	20	13	72	72
45	歳						3	8	18	1	30	30
			1	2	3	2	11	29	21	8	71	74
46	歳						1	7	11	4	23	23
				3	3	4	8	19	16	12	59	62
47	歳						3	11	14	4	32	32
				5	5	1	12	21	20	15	69	74
48	歳						1	3	17	1	38	39
				3	3	3	8	31	23	14	79	82
49	歳						1	3	17	2	41	41
				8	8	5	14	30	23	23	95	103
小 計			1	1	1	1	21	117	165	22	326	327
				21	22	19	98	236	231	111	695	717
50	歳						2	14	20	6	42	42
				3	3	6	12	27	27	31	103	106
51	歳						1	3	8	6	49	50
				9	9	11	11	29	42	22	115	124
52	歳		1	1	2	1	4	21	27	4	57	59
			1	13	14	10	12	34	41	23	120	134
53	歳						3	6	8	6	41	44
			2	10	12	11	15	19	29	27	101	113
54	歳						2	2	12	3	32	32
			2	7	9	6	8	19	22	23	78	87
55	歳						3	2	6	4	24	27
			2	12	14	2	4	18	21	18	63	77
56	歳						2	7	14	16	43	43
			2	9	11	8	16	25	29	25	103	114
57	歳						2	3	1	3	25	27
			1	9	10	6	9	8	19	17	59	69
58	歳						1	4	10	4	31	32
			6	5	11	7	7	16	17	19	66	77
59	歳						2	3	5	6	23	25
			6	14	20	9	5	13	17	24	68	88
小 計			2	12	14	12	36	99	174	46	367	381
			22	91	113	76	99	208	264	229	876	989

年 齡 別 ・ 職 層 別 人 員 表

無給派遣者を含む

— 警 視 庁 —

年 齢	職 層	理事	参事	副 参 事	管理職・計	主 事					主 事 ・ 計	合 計
						統括課長代理	課長代理	主任等	1級職	技能系等		
60 歳						1	1	3	10	3	18	18
						4	4	11	13	27	59	59
61 歳												
62 歳												
63 歳												
64 歳												
65 歳 以 上												
小 計						1	1	3	10	3	18	18
						4	4	11	13	27	59	59
合 計			2	13	15	14	60	345	1,177	106	1,702	1,717
			23	112	135	99	220	654	1,657	451	3,081	3,216
平 均 年 齢			55.0	54.4	54.5	54.5	50.9	43.6	34.9	44.9	38.0	38.1
			56.2	53.4	53.9	53.0	48.6	44.8	35.2	48.3	40.7	41.3

年 齡 別 ・ 職 層 別 人 員 表

無給派遣者を含む

— 消 防 庁 —

年 齡	職 層	理事	参事	副 参 事	管理職・計	主 事				主 事 ・ 計	合 計	
						統括課長代理	課長代理	主任等	1級職			技能系等
18 歳 未 満												
18 歳									3		3	3
									3		3	3
19 歳									1		1	1
									1		1	1
小 計									4		4	4
									4		4	4
20 歳									6		6	6
									6		6	6
21 歳									2		2	2
									3		3	3
22 歳									6		6	6
									7		7	7
23 歳									8		8	8
									12		12	12
24 歳									7		7	7
									9		9	9
25 歳									14		14	14
									16		16	16
26 歳									7		7	7
									9	1	10	10
27 歳									6		6	6
									7	1	8	8
28 歳							1		6		7	7
							1		9	3	13	13
29 歳									8		8	8
									8	3	11	11
小 計							1		70		71	71
							1		86	8	95	95
30 歳									6		7	7
									8		9	9
31 歳									3		3	3
									5	1	6	6
32 歳									7		7	7
									8	3	11	11
33 歳							2		1		3	3
							2		3	1	6	6
34 歳							1		2		3	3
							1		2	2	5	5
35 歳									2		2	2
							1		2	2	5	5
36 歳									2		2	2
							2		2	1	5	5
37 歳									2		2	2
									5	2	7	7
38 歳									4		4	4
							1		7	2	10	10
39 歳									1		2	2
							1		1	1	3	3
小 計							7		28		35	35
							9		43	15	67	67

年 齡 別 ・ 職 層 別 人 員 表

無給派遣者を含む

— 消 防 庁 —

年 齢	職 層	理事	参事	副 参 事	管理職・計	主 事					主 事 ・ 計	合 計
						統括課長代理	課長代理	主任等	1級職	技能系等		
40	歳							3	3		6	6
41	歳							3	4	3	10	10
42	歳							7	1		4	4
43	歳							4	2	1	10	10
44	歳							2	1		5	5
45	歳							6	1	2	11	11
46	歳							2	2		4	4
47	歳							2	2	2	6	6
48	歳							2	2	2	6	6
49	歳							1	4		5	5
50	歳							2	1	5	10	10
51	歳							1			1	1
52	歳							1	3		4	4
53	歳							2	3	1	6	6
54	歳			2	2			1	2		5	5
55	歳							1	3	2	7	9
56	歳							5	11		16	16
57	歳							1	6	1	19	19
58	歳							8	21		30	30
59	歳							2	30	15	52	52
60	歳			2	2			8	33		86	88
61	歳							1	5		12	12
62	歳						1	2	5	2	17	17
63	歳							3	8		22	22
64	歳			1	1		1	4	11	2	27	28
65	歳							3	7		17	17
66	歳						1	3	7	1	20	20
67	歳							1	8		12	12
68	歳			2	2			1	3	2	14	16
69	歳							1			5	5
70	歳			2	2			2	4	2	8	10
71	歳							3	7		12	12
72	歳							3	7	5	17	17
73	歳							2	5		7	8
74	歳			1	1			2	5	2	9	10
75	歳							2	4		8	8
76	歳			1	1			2	4	3	11	12
77	歳							3	1		6	6
78	歳						1	3	2	3	10	10
79	歳							4	3		9	9
80	歳							4	3	3	12	15
81	歳							1	3		12	15
82	歳							22	33		110	111
83	歳							4	24	25	145	155
小 計				10	10			4	24	34	58	155

年 齡 別 ・ 職 層 別 人 員 表

無給派遣者を含む

— 消 防 庁 —

年 齢	職 層	理事	参事	副 参 事	管理職・計	主 事				主 事 ・ 計	合 計	
						統括課長代理	課長代理	主任等	1級職			技能系等
60 歳								1	2		3	3
61 歳						1		1	2	1	5	5
62 歳												
63 歳												
64 歳												
65 歳 以 上												
小 計						1		1	2	1	5	5
合 計				1	1		23	63	189		275	276
				12	12	5	32	75	226	64	402	414
平 均 年 齢				56.0	56.0		54.5	47.8	38.0		41.6	41.7
				54.3	54.3	54.2	52.2	47.0	37.1	44.3	41.5	41.9

年 齡 別 ・ 職 層 別 人 員 表

無給派遣者を含む

一 事 務 系 一

年 齡	職 層	理事	参事	副 参 事	管理職・計	主 事					主 事 ・ 計	合 計
						統括課長代理	課長代理	主任等	1級職	技能系等		
18 歳 未 満												
18 歳									15		15	15
									18		18	18
19 歳									14		14	14
									28		28	28
小 計									29		29	29
									46		46	46
20 歳									29		29	29
									76		76	76
21 歳									43		43	43
									91		91	91
22 歳									234		234	234
									445		445	445
23 歳									294		294	294
									535		535	535
24 歳									161		161	161
									314		314	314
25 歳									247		247	247
									451		451	451
26 歳									222		222	222
									477		477	477
27 歳								67	181		248	248
								122	343		465	465
28 歳								90	170		260	260
								197	353		550	550
29 歳							1	158	152		311	311
							3	289	337		629	629
小 計							1	315	1,733		2,049	2,049
							3	608	3,422		4,033	4,033
30 歳							1	153	139		293	293
							16	318	288		622	622
31 歳							2	147	126		275	275
							14	334	239		587	587
32 歳							21	145	117		283	283
						1	60	324	242		627	627
33 歳						1	27	139	81		248	248
						5	89	310	180		584	584
34 歳						3	39	129	97		268	268
						16	130	298	188		632	632
35 歳						3	40	128	95		266	266
			3		3	21	135	272	193		621	624
36 歳			3		3	1	34	120	87		242	245
			12		12	14	140	234	153		541	553
37 歳			2		2	1	45	109	74		229	231
			18		18	15	152	199	140		506	524
38 歳			3		3	4	41	74	66		185	188
			21		21	22	143	138	137		440	461
39 歳			1		1	3	65	59	47		174	175
			41		41	22	158	116	119		415	456
小 計			9		9	16	315	1,203	929		2,463	2,472
			95		95	116	1,037	2,543	1,879		5,575	5,670

年 齡 別 ・ 職 層 別 人 員 表

無給派遣者を含む

一 事 務 系 一

年 齢	職 層	理事	参事	副 参 事	管理職・計	主 事					主 事 ・ 計	合 計
						統括課長代理	課長代理	主任等	1級職	技能系等		
40	歳			3	3	4	56	79	61		200	203
				52	52	28	166	148	112		454	506
41	歳			13	13	3	66	91	53		213	226
				64	64	22	171	139	89		421	485
42	歳			8	8	8	47	84	37		176	184
				69	69	22	162	144	73		401	470
43	歳			8	8	5	65	61	32		163	171
				58	58	19	146	117	56		338	396
44	歳			5	5	7	38	49	27		121	126
				55	55	17	113	88	49		267	322
45	歳			5	5	4	44	58	44		150	155
			2	61	63	19	108	117	55		299	362
46	歳			7	7	1	44	55	26		126	133
			2	39	41	13	101	91	41		246	287
47	歳			6	6	7	72	88	46		213	219
			5	46	51	30	129	124	74		357	408
48	歳			1	15	4	85	107	58		254	270
			16	59	75	16	149	155	87		407	482
49	歳			2	17	17	108	150	81		356	375
				19	75	94	51	204	211		582	676
小 計				3	87	90	60	625	822		1,972	2,062
				44	578	622	237	1,449	1,334		3,772	4,394
50	歳			3	28	31	14	126	161		393	424
				28	89	117	54	240	249		677	794
51	歳	1		4	18	23	32	125	154		409	432
		1		27	81	109	76	253	264		750	859
52	歳			5	24	29	24	119	147		376	405
				27	100	127	80	243	222		689	816
53	歳			5	25	30	27	109	111		318	348
				36	85	123	80	219	190		600	723
54	歳	2		7	15	24	28	82	101		265	289
		8		38	75	121	71	177	158		495	616
55	歳	2		7	17	26	18	73	69		212	238
		9		39	70	118	74	160	111		420	538
56	歳	3		10	20	33	28	80	85		241	274
		8		35	61	104	87	169	128		464	568
57	歳	1		4	16	21	18	64	39		157	178
		7		28	56	91	56	117	75		307	398
58	歳	1		8	14	23	22	52	30		128	151
		6		45	52	103	68	114	70		302	405
59	歳	3		8	22	33	15	49	41		133	166
		14		49	73	136	58	103	82		297	433
小 計		13		61	199	273	226	879	938		2,632	2,905
		55		352	742	1,149	704	1,795	1,549		5,001	6,150

年 齡 別 ・ 職 層 別 人 員 表

無給派遣者を含む

一 事 務 系 一

年 齡	職 層	理事	参事	副 参 事	管 理 職 ・ 計	主 事					主 事 ・ 計	合 計
						統括課長代理	課長代理	主任等	1級職	技能系等		
60 歳			2	15	17	9	31	21	18		79	96
		3	21	52	76	41	82	47	36		206	282
61 歳												
62 歳												
63 歳												
64 歳												
65 歳 以 上												
小 計		3	21	52	76	41	82	47	36		206	282
			2	15	17	9	31	21	18		79	96
合 計		13	66	310	389	311	1,851	3,299	3,763		9,224	9,613
		58	417	1,467	1,942	1,098	4,366	6,081	7,088		18,633	20,575
平 均 年 齡		56.1	55.0	51.4	52.2	51.8	47.8	41.7	34.1		40.2	40.7
		56.6	54.5	49.5	50.8	50.7	46.5	40.8	33.4		39.9	40.9

年 齡 別 ・ 職 層 別 人 員 表

無給派遣者を含む

一 事 務 一

年 齢	職 層	理事	参事	副 参 事	管理職・計	主 事				主 事 ・ 計	合 計	
						統括課長代理	課長代理	主任等	1級職			技能系等
18 歳 未 満												
18 歳									15		15	15
									18		18	18
19 歳									14		14	14
									28		28	28
小 計									29		29	29
									46		46	46
20 歳									29		29	29
									76		76	76
21 歳									43		43	43
									91		91	91
22 歳									234		234	234
									444		444	444
23 歳									290		290	290
									531		531	531
24 歳									157		157	157
									310		310	310
25 歳									242		242	242
									446		446	446
26 歳									218		218	218
									472		472	472
27 歳								67	178		245	245
								122	338		460	460
28 歳								90	167		257	257
								197	349		546	546
29 歳							1	158	149		308	308
							3	289	334		626	626
小 計							1	315	1,707		2,023	2,023
							3	608	3,391		4,002	4,002
30 歳							1	152	136		289	289
							16	317	283		616	616
31 歳							2	146	123		271	271
							14	333	236		583	583
32 歳							21	145	114		280	280
						1	60	324	239		624	624
33 歳							1	139	77		244	244
							5	89	176		579	579
34 歳							3	39	129		267	267
							16	129	298		630	630
35 歳							3	40	128		262	262
			3	3			21	135	272		616	619
36 歳							3	34	120		239	242
							12	140	233		537	549
37 歳							2	44	108		227	229
							18	151	198		504	522
38 歳							3	41	74		185	188
							21	143	138		440	461
39 歳							1	65	59		174	175
							41	158	115		412	453
小 計							9	314	1,200		2,438	2,447
							95	95	116		5,541	5,636

年 齡 別 ・ 職 層 別 人 員 表

無給派遣者を含む

一 事 務 一

年 齢	職 層	理事	参事	副 参 事	管 理 職 ・ 計	主 事					主 事 ・ 計	合 計
						統括課長代理	課長代理	主任等	1級職	技能系等		
40	歳			3	3	4	56	79	60		199	202
				52	52	28	166	148	111		453	505
41	歳			13	13	3	65	91	53		212	225
				64	64	22	170	139	89		420	484
42	歳			8	8	8	47	84	37		176	184
				67	67	22	161	143	73		399	466
43	歳			8	8	5	65	61	31		162	170
				58	58	19	146	117	55		337	395
44	歳			5	5	7	38	48	27		120	125
				55	55	17	112	87	49		265	320
45	歳			5	5	4	44	58	43		149	154
			2	61	63	19	108	116	54		297	360
46	歳			7	7	1	43	55	26		125	132
			2	39	41	13	100	91	41		245	286
47	歳			6	6	7	72	88	46		213	219
				5	46	51	30	129	123	74	356	407
48	歳			1	15	16	4	84	104	57	249	265
				16	59	75	16	148	152	86	402	477
49	歳			2	17	19	17	107	145	80	349	368
				19	75	94	51	202	206	115	574	668
小 計				3	87	90	60	621	813	460	1,954	2,044
				44	576	620	237	1,442	1,322	747	3,748	4,368
50	歳			3	28	31	14	126	159	92	391	422
				28	89	117	54	239	247	134	674	791
51	歳			4	18	23	32	123	152	98	405	428
		1		27	81	109	76	250	262	156	744	853
52	歳			5	24	29	24	117	144	86	371	400
				27	100	127	80	239	218	143	680	807
53	歳			5	24	29	27	106	108	71	312	341
				36	84	122	80	216	187	111	594	716
54	歳			7	15	24	28	80	100	54	262	286
		2		38	75	121	71	175	157	89	492	613
55	歳			7	17	25	18	73	66	50	207	232
		1		39	70	117	74	160	107	73	414	531
56	歳			10	20	33	28	79	82	48	237	270
		3		35	61	104	86	166	125	80	457	561
57	歳			4	15	20	15	60	38	35	148	168
		1		28	55	90	53	111	74	58	296	386
58	歳			8	14	23	21	49	29	23	122	145
		6		44	51	101	67	111	69	49	296	397
59	歳			8	22	33	14	46	41	27	128	161
		3		48	73	135	57	99	81	52	289	424
小 計		12		61	197	270	221	859	919	584	2,583	2,853
		54		350	739	1,143	698	1,766	1,527	945	4,936	6,079

年 齡 別 ・ 職 層 別 人 員 表

無給派遣者を含む

一 事 務 一

年 齢	職 層	理事	参事	副 参 事	管 理 職 ・ 計	主 事					主 事 ・ 計	合 計
						統括課長代理	課長代理	主任等	1級職	技能系等		
60 歳			2	15	17	9	28	21	17		75	92
		3	21	52	76	40	79	47	34		200	276
61 歳												
62 歳												
63 歳												
64 歳												
65 歳 以 上												
小 計		3	21	52	76	40	79	47	34		200	276
			2	15	17	9	28	21	17		75	92
			21	52	76	40	79	47	34		200	276
合 計		12	66	308	386	306	1,823	3,268	3,705		9,102	9,488
		57	415	1,462	1,934	1,091	4,325	6,041	7,016		18,473	20,407
平 均 年 齢		56.2	55.0	51.4	52.2	51.7	47.7	41.6	34.1		40.1	40.6
		56.7	54.5	49.5	50.7	50.6	46.4	40.7	33.4		39.8	40.9

年 齡 別 ・ 職 層 別 人 員 表

無給派遣者を含む

一福 社 系一

年 齡	職 層	理事	参事	副 参 事	管理職・計	主 事					主 事 ・ 計	合 計
						統括課長代理	課長代理	主任等	1級職	技能系等		
18 歳 未 満												
18 歳												
19 歳												
小 計												
20 歳									1		1	1
21 歳									1		1	1
									2		2	2
22 歳									33		33	33
									40		40	40
23 歳									51		51	51
									56		56	56
24 歳									55		55	55
									66		66	66
25 歳									46		46	46
									60		60	60
26 歳									41		41	41
									55		55	55
27 歳								4	28		32	32
								5	44		49	49
28 歳								5	27		32	32
								5	37		42	42
29 歳								6	20		26	26
								6	33		39	39
小 計								15	302		317	317
								16	394		410	410
30 歳								4	26		30	30
								8	41		49	49
31 歳								4	20		24	24
								9	27		36	36
32 歳								8	15		23	23
								11	20		31	31
33 歳								8	10		18	18
								9	19		28	28
34 歳								7	11		18	18
								9	17		26	26
35 歳								8	12		20	20
								1	19		31	31
36 歳								9	12		21	21
								15	16		31	31
37 歳								2	7		15	15
				1	1			4	10		28	29
38 歳								5	7		12	12
								2	7		17	17
39 歳								2	5		15	15
								5	14		31	31
小 計								4	64		196	196
								1	11		308	309

年 齡 別 ・ 職 層 別 人 員 表

無給派遣者を含む

一 福 祉 系 一

年 齢	職 層	理事	参事	副 参 事	管理職・計	主 事				主 事 ・ 計	合 計	
						統括課長代理	課長代理	主任等	1級職			技能系等
40	歳						5	6	1		12	12
							7	10	3		20	20
41	歳						4	9	3		16	16
							7	11	3		21	21
42	歳						2	10	2		14	14
							6	18	2		26	26
43	歳							8	1		9	9
							3	14	1		18	18
44	歳						1	10	2		13	13
							4	12	2		18	18
45	歳						2	10	3		15	15
							5	11	4		20	20
46	歳						2	14	2		18	18
							5	17	2		24	24
47	歳						2	11	1		14	14
							3	13	1		17	17
48	歳						5	7	1		13	13
							6	10	1		17	17
49	歳						7	15	2		24	24
				2	2		10	17	3		30	32
小 計				2	2		30	100	18		148	148
							56	133	22		211	213
50	歳			1	1	1	4	13	1		19	20
				2	2	1	4	17	1		23	25
51	歳			1	1		7	10	6		23	24
				1	1	1	8	11	8		28	29
52	歳						9	14	10		33	33
						1	16	18	14		49	49
53	歳			1	1	1	16	10	11		38	39
				2	2	1	24	18	15		58	60
54	歳						1	11	12		37	37
						1	18	18	18		55	55
55	歳						2	13	10		36	36
				1	1	4	19	12	13		48	49
56	歳			2	2	2	10	19	15		46	48
				4	4	4	20	22	17		63	67
57	歳						1	9	10		31	31
				1	1	4	14	14	15		47	48
58	歳			1	1	3	12	8	7		30	31
		1		4	5	6	18	16	9		49	54
59	歳			1	1	1	15	9	11		36	37
		1		3	4	3	23	13	16		55	59
小 計				7	7	12	106	117	94		329	336
				2	18	20	26	164	126		475	495

年 齡 別 ・ 職 層 別 人 員 表

無給派遣者を含む

一福 社 系一

年 齢	職 層	理事	参事	副 参 事	管理職・計	主 事					主 事 ・ 計	合 計
						統括課長代理	課長代理	主任等	1級職	技能系等		
60 歳			1	1	2	1	12	7	11		30	30
61 歳							15	8	13		37	39
62 歳												
63 歳												
64 歳												
65 歳 以 上												
小 計			1	1	2	1	12	7	11		30	30
							15	8	13		37	39
合 計			3	22	25	12	152	303	553		1,020	1,027
						28	246	419	748		1,441	1,466
平 均 年 齢			59.0	54.7	54.7	55.8	53.0	45.9	33.4		40.3	40.4
				54.4	55.0	55.4	52.3	45.6	33.5		40.7	40.9

年 齡 別 ・ 職 層 別 人 員 表

無給派遣者を含む

一 福 社 一

年 齡	職 層	理事	参事	副 参 事	管理職・計	主 事				主 事 ・ 計	合 計	
						統括課長代理	課長代理	主任等	1級職			技能系等
18 歳 未 満												
18 歳												
19 歳												
小 計												
20 歳									1		1	1
21 歳									1		1	1
22 歳									2		2	2
23 歳									30		30	30
24 歳									37		37	37
25 歳									41		41	41
26 歳									46		46	46
27 歳									36		36	36
28 歳									44		44	44
29 歳									20		20	20
30 歳									32		32	32
31 歳									26		26	26
32 歳									37		37	37
33 歳							3		19		22	22
34 歳							3		29		32	32
35 歳							5		17		22	22
36 歳							5		23		28	28
37 歳							5		16		21	21
38 歳							5		25		30	30
小 計							13		206		219	219
39 歳							13		276		289	289
40 歳							3		13		16	16
41 歳							5		24		29	29
42 歳							3		6		9	9
43 歳							4		11		15	15
44 歳							5		11		16	16
45 歳							6		16		22	22
46 歳							4		7		11	11
47 歳							5		13		18	18
48 歳							3		6		9	9
49 歳							4		11		15	15
50 歳							1		8		9	9
51 歳							4		12		16	16
52 歳							4		11		15	15
53 歳							6		15		21	21
54 歳							2		3		8	8
55 歳				1	1		4		8		18	19
56 歳							2		3		5	5
57 歳							1		3		8	8
58 歳							1		2		8	8
59 歳							3		9		19	19
小 計				1	1		3		30		106	106
60 歳							8		52		181	182

年 齡 別 ・ 職 層 別 人 員 表

無給派遣者を含む

一福 社一

年 齢	職 層	理事	参事	副 参 事	管理職・計	主 事					主 事 ・ 計	合 計	
						統括課長代理	課長代理	主任等	1級職	技能系等			
40	歳						4	5			9	9	
							4	7	2		13	13	
41	歳						3	5	1		9	9	
							4	7	1		12	12	
42	歳						1	6			7	7	
							3	11			14	14	
43	歳							3			3	3	
							1	9			10	10	
44	歳						1	3			4	4	
							4	4			8	8	
45	歳							4	1		5	5	
							2	5	2		9	9	
46	歳						1	9	1		11	11	
							3	10	1		14	14	
47	歳						1	6	1		8	8	
							2	7	1		10	10	
48	歳						1	5	1		7	7	
							2	7	1		10	10	
49	歳						4	7	1		12	12	
				1	1		6	8	2		16	17	
小 計				1	1		16	53	6		75	75	
							31	75	10		116	117	
50	歳							1	2	11	1	15	15
				1	1		1	2	14	1		18	19
51	歳						1	4	9	6		19	20
				1	1		1	5	10	8		24	25
52	歳							6	11	10		27	27
							1	13	14	14		42	42
53	歳							11	9	11		31	31
				1	1			19	15	15		49	50
54	歳							8	10	11		29	29
								14	15	17		46	46
55	歳							2	10	8	10	30	30
				1	1			3	16	9	13	41	42
56	歳							2	9	17	15	43	43
				2	2			3	18	20	17	58	60
57	歳							8	9	11		28	28
				1	1			3	13	11	15	42	43
58	歳							1	11	7	6	27	28
			1	3	4			6	16	14	8	44	48
59	歳							1	12	6	11	29	30
				1	3			1	20	10	16	47	50
小 計				3	3			8	81	97	92	278	281
			2	12	14			19	136	132	124	411	425

年 齡 別 ・ 職 層 別 人 員 表

無給派遣者を含む

一 福 社 一

年 齢	職 層	理事	参事	副 参 事	管 理 職 ・ 計	主 事				主 事 ・ 計	合 計
						統括課長代理	課長代理	主任等	1級職		
60 歳			1	1	2	1	8 11	6 7	11 13	25 32	25 34
61 歳											
62 歳											
63 歳											
64 歳											
65 歳 以 上											
小 計			1	1	2	1	8 11	6 7	11 13	25 32	25 34
合 計			3	3	3	8	108	199	388	703	706
			15	18	20	186	279	544		1,029	1,047
平 均 年 齢			59.0	56.0 54.4	56.0 55.2	55.8 56.2	53.6 53.1	47.2 47.0	35.0 35.0	41.5 41.9	41.6 42.1

年 齡 別 ・ 職 層 別 人 員 表

無給派遣者を含む

— 一般技術系 —

年 齢	職 層	理事	参事	副 参 事	管理職・計	主 事				主 事 ・ 計	合 計	
						統括課長代理	課長代理	主任等	1級職			技能系等
18 歳 未 満												
18 歳									5		5	5
									17		17	17
19 歳									8		8	8
									41		41	41
小 計									13		13	13
									58		58	58
20 歳									4		4	4
									39		39	39
21 歳									10		10	10
									35		35	35
22 歳									32		32	32
									133		133	133
23 歳									28		28	28
									135		135	135
24 歳									44		44	44
									161		161	161
25 歳									51		51	51
									207		207	207
26 歳									32		32	32
									207		207	207
27 歳								11	40		51	51
								53	155		208	208
28 歳								27	37		64	64
								93	182		275	275
29 歳								25	37		62	62
								141	153		294	294
小 計								63	315		378	378
								287	1,407		1,694	1,694
30 歳									32		63	63
									1		290	290
31 歳									35		70	70
									4		340	340
32 歳									31		59	59
									9		337	337
33 歳									1		59	59
									13		306	306
34 歳									8		71	71
									27		322	322
35 歳									6		56	56
				1	1				3		321	322
36 歳									8		69	70
				1	1				1		318	319
37 歳									10		65	65
									2		287	289
38 歳									1		49	49
									8		243	246
39 歳									6		66	66
									3		129	129
39 歳									1		5	12
									9		20	37
小 計									5		36	209
									2		46	600
									1		341	210
									16		386	1,789
									19		770	2,980
											2,964	2,980

年 齡 別 ・ 職 層 別 人 員 表

無給派遣者を含む

— 一般技術系 —

年 齢	職 層	理事	参事	副 参 事	管理職・計	主 事				主 事 ・ 計	合 計
						統括課長代理	課長代理	主任等	1級職		
40	歳			2	2	6	13	20	6	39	39
41	歳			2	2	7	7	19	2	28	30
42	歳			13	13	7	71	61	15	154	167
43	歳			1	1	13	13	19	6	38	39
44	歳			10	10	8	72	67	11	158	168
45	歳			1	1	12	12	13	1	26	27
46	歳			18	18	6	80	73	12	171	189
47	歳			1	1	11	11	19	4	35	36
48	歳			18	18	8	94	92	15	209	227
49	歳					1	10	15	2	28	28
50	歳			10	10	9	79	57	9	154	164
51	歳			2	2	1	14	9	2	26	28
52	歳			11	11	4	65	54	11	134	145
53	歳			3	3	2	14	11	3	30	33
54	歳		1	24	25	14	87	64	14	179	204
55	歳					1	21	22	1	45	45
56	歳		3	21	24	12	90	74	18	194	218
57	歳			2	2	2	17	24	4	47	49
58	歳		3	39	42	24	136	120	12	292	334
59	歳			12	12	8	132	171	31	342	354
小 計			7	166	173	98	848	747	136	1,829	2,002
60	歳			1	4	5	4	13	4	38	43
61	歳			7	40	47	31	165	115	342	389
62	歳			3	1	4	5	19	10	37	41
63	歳			14	46	60	37	171	97	320	380
64	歳			1	1	2	8	17	11	42	44
65	歳			11	40	51	35	166	97	324	375
66	歳			1	2	3	3	18	17	40	43
67	歳		1	36	48	35	183	103	15	336	384
68	歳			1	4	5	5	8	5	18	23
69	歳		1	42	57	42	150	59	27	278	335
70	歳			1	1	4	9	6	3	22	23
71	歳			12	52	64	39	140	60	254	318
72	歳			1	1	2	4	10	2	19	21
73	歳		1	18	49	68	37	141	61	261	329
74	歳					4	4	4		12	12
75	歳		1	12	41	54	30	99	48	188	242
76	歳			2	2	4	2	5	2	10	14
77	歳		4	23	33	60	43	99	38	195	255
78	歳			3	4	7		11	6	17	24
79	歳		4	26	40	70	32	94	51	185	255
80	歳			13	20	33	39	114	80	255	288
小 計			12	148	419	579	361	1,408	729	2,683	3,262

年 齡 別 ・ 職 層 別 人 員 表

無給派遣者を含む

— 一般技術系 —

年 齢	職 層	理事	参事	副 参 事	管 理 職 ・ 計	主 事					主 事 ・ 計	合 計
						統括課長代理	課長代理	主任等	1級職	技能系等		
60 歳		2	6	25	33	1	4	1			6	8
61 歳						33	63	46	9		151	184
62 歳												
63 歳												
64 歳												
65 歳 以 上												
小 計		2	6	25	33	1	4	1			6	8
						33	63	46	9		151	184
合 計		14	13	36	49	49	296	656	591		1,592	1,641
			161	626	801	511	2,705	3,598	2,565		9,379	10,180
平 均 年 齢		57.7	54.7	50.7	51.8	52.3	47.2	38.7	30.1		37.5	37.9
			55.2	52.0	52.7	52.5	48.8	40.1	30.8		40.7	41.7

年 齡 別 ・ 職 層 別 人 員 表

無給派遣者を含む

－ 土 木 －

年 齡	職 層	理事	参事	副 参 事	管理職・計	主 事				主 事 ・ 計	合 計	
						統括課長代理	課長代理	主任等	1級職			技能系等
18 歳 未 満												
18 歳									4		4	4
19 歳									13		13	13
小 計									5		5	5
20 歳									24		24	24
21 歳									9		9	9
22 歳									37		37	37
23 歳									1		1	1
24 歳									16		16	16
25 歳									9		9	9
26 歳									20		20	20
27 歳									11		11	11
28 歳									61		61	61
29 歳									11		11	11
30 歳									74		74	74
31 歳									21		21	21
32 歳									81		81	81
33 歳									18		18	18
34 歳									94		94	94
35 歳									9		9	9
36 歳									96		96	96
37 歳								6	13		19	19
38 歳								35	68		103	103
39 歳								13	14		27	27
40 歳								55	78		133	133
41 歳								15	16		31	31
42 歳								88	61		149	149
43 歳								34	123		157	157
44 歳								178	649		827	827
45 歳								13	3		16	16
46 歳								93	35		128	128
47 歳								13	12		25	25
48 歳							4	100	39		143	143
49 歳								10	8		18	18
50 歳							7	111	46		164	164
51 歳								10	6		16	16
52 歳							5	104	19		128	128
53 歳							3	16	5		24	24
54 歳							17	117	23		157	157
55 歳							1	16	3		20	20
56 歳				1	1	1	39	100	24		164	165
57 歳							2	16	5		23	23
58 歳						1	38	76	13		128	128
59 歳							7	11	2		20	20
60 歳				1	1	3	53	49	11		116	117
61 歳							1	3	7		13	13
62 歳				2	2	2	36	43	9		90	92
63 歳							1	7	2		10	10
64 歳				3	3	1	24	38	8		71	74
65 歳							1	17	48		185	185
小 計				7	7	8	223	831	227		1,289	1,296

年 齡 別 ・ 職 層 別 人 員 表

無給派遣者を含む

－ 土 木 －

年 齡	職 層	理事	参事	副 参 事	管理職・計	主 事				主 事 ・ 計	合 計	
						統括課長代理	課長代理	主任等	1級職			技能系等
40	歳			1	1	3	31	25	3		11	11
41	歳			2	2	9	27	6	1		7	9
42	歳			4	4	4	32	3	3		7	7
43	歳			6	6	5	4	36	16	2	5	5
44	歳			6	6	3	5	36	14	4	5	5
45	歳			5	5	4	2	26	3		5	5
46	歳			1	1	5	2	22	10		4	4
47	歳			5	5	2	3	22	15	2	3	4
48	歳			10	10	6	3	32	2	1	6	6
49	歳		1	15	16	8	1	28	7	5	13	13
50	歳		1	1	1	1	5	1	1	3	7	8
小 計			1	23	24	12	58	34	3		107	131
51	歳			4	4	1	32	32	4		69	73
52	歳		2	84	86	50	342	204	26		622	708
53	歳		5	2	2	3	3	5	3		11	13
54	歳		10	17	22	18	68	39	12		137	159
55	歳		2	2	2	1	2	6	1		10	12
56	歳		10	27	37	18	78	38	7		141	178
57	歳		6	17	23	9	1	2	1		4	4
58	歳		1	1	1	2	74	36	3		122	145
59	歳	1	8	19	28	16	2	7	4		9	10
60	歳						3	43			144	172
61	歳						1	1			4	4
62	歳		11	14	25	19	78	23	9		129	154
63	歳					1	1	2			4	4
64	歳		6	28	34	13	63	20	2		98	132
65	歳						1	1			2	2
66	歳	1	9	23	33	18	72	28	9		127	160
67	歳							1			1	1
68	歳	1	7	24	32	14	57	19	4		94	126
69	歳							1			1	1
70	歳		1	14	18	36	19	45	12	5	81	117
71	歳							1			1	1
72	歳	2	14	15	31	16	38	8	1		63	94
73	歳							1			1	1
小 計		9	4	2	6	2	14	24	6		46	52
74	歳		90	202	301	160	654	266	56		1,136	1,437

年 齡 別 ・ 職 層 別 人 員 表

無給派遣者を含む

－ 土 木 －

年 齡	職 層	理事	参事	副 参 事	管 理 職 ・ 計	主 事				主 事 ・ 計	合 計	
						統括課長代理	課長代理	主任等	1級職			技能系等
60 歳		1	4	7	12	16	26	14	1		57	69
61 歳												
62 歳												
63 歳												
64 歳												
65 歳 以 上												
小 計		1	4	7	12	16	26	14	1		57	69
合 計		10	96	300	406	234	1,245	1,493	996		3,968	4,374
平 均 年 齡		57.6	53.3 55.2	46.2 51.9	49.0 52.8	48.0 52.4	44.3 48.4	36.8 38.3	28.2 28.9		34.4 40.0	34.7 41.1

年 齡 別 ・ 職 層 別 人 員 表

無給派遣者を含む

一 建 築 一

年 齡	職 層	理 事	参 事	副 参 事	管 理 職 ・ 計	主 事					主 事 ・ 計	合 計
						統 括 課 長 代 理	課 長 代 理	主 任 等	1 級 職	技 能 系 等		
18 歳 未 満												
18 歳									1		1	1
									1		1	1
19 歳									1		1	1
									1		1	1
小 計									2		2	2
									2		2	2
20 歳									1		1	1
21 歳									1		1	1
									3		3	3
22 歳									5		5	5
									8		8	8
23 歳									5		5	5
									10		10	10
24 歳									6		6	6
									13		13	13
25 歳									7		7	7
									21		21	21
26 歳									3		3	3
									11		11	11
27 歳								1	8		9	9
								1	17		18	18
28 歳								6	5		11	11
								13	11		24	24
29 歳								2	3		5	5
								7	6		13	13
小 計								9	43		52	52
								21	101		122	122
30 歳								4	4		8	8
								11	11		22	22
31 歳								7	2		9	9
								17	9		26	26
32 歳								7	5		12	12
							1	13	7		21	21
33 歳								9	2		11	11
							2	18	6		26	26
34 歳								1	7		11	11
								3	7		27	27
35 歳								4	8		15	15
								5	19		32	32
36 歳								2	8		12	12
								7	20		30	30
37 歳								1	10		14	14
								1	5		18	18
38 歳								2	7		10	10
							1	8	13		26	26
39 歳								2	3		9	9
				1	1			8	11		26	27
小 計								12	70		111	111
				1	1		4	39	157		267	268

年 齡 別 ・ 職 層 別 人 員 表

無給派遣者を含む

一 建 築 一

年 齢	職 層	理事	参事	副 参 事	管理職・計	主 事				主 事 ・ 計	合 計	
						統括課長代理	課長代理	主任等	1級職			技能系等
40	歳						2	4	1		7	7
41	歳						5	11	1		17	17
42	歳			2	2		1	8	5		14	16
43	歳			2	2		3	7	2	2	7	7
44	歳			2	2		7	6	4		17	19
45	歳			1	1		1	3	1		5	6
46	歳			8	8		1	7	4	2	14	22
47	歳			1	1		1	2	3	1	6	7
48	歳			4	4		4	5	5	1	11	15
49	歳			1	1		1	1	5	1	8	8
50	歳			1	1		2	9	8	1	20	21
51	歳			3	3		1	4	1		2	2
52	歳			5	5		2	2	3		8	11
53	歳			5	5		2	2	3		6	6
54	歳			1	1		4	2	3	1	12	17
55	歳		1	1	2		2	2	3		4	4
56	歳			1	1		5	3	3		8	10
57	歳			4	4		1	4	2		7	7
58	歳			4	4		1	8	3	1	13	17
小 計			1	2	2		4	18	27	6	55	57
50	歳			3	3		10	62	51	11	134	165
51	歳			1	1		1	3			4	5
52	歳			3	3		3	10	1		14	17
53	歳		1	1	2		6	6			6	8
54	歳		3	6	9		2	12	4		18	27
55	歳		1	1	2		4	5	3	1	13	15
56	歳		3	7	10		7	11	4	2	24	34
57	歳			1	1		2	2	2	1	5	6
58	歳		1	3	4		3	10	5	2	20	24
59	歳			5	5		1	2	1		4	4
60	歳			5	5		2	16	5	1	24	29
61	歳			1	1		1	1	3	1	6	6
62	歳		2	3	5		4	10	8	1	23	28
63	歳		1	1	1		1	2		1	4	5
64	歳		5	4	9		4	9	4	2	19	28
65	歳			1	1		1	2	1		4	4
66	歳		2	2	4		3	6	1		10	14
67	歳		1	1	1		1	1			1	2
68	歳		4	2	6		3	10	3	1	17	23
69	歳			2	2		2	2			2	2
70	歳	1	2	4	7		3	6	2	1	12	19
小 計		1	4	4	8		9	26	10	4	49	57
71	歳			22	39		62	34	100	37	181	243

年 齡 別 ・ 職 層 別 人 員 表

無給派遣者を含む

一 建 築 一

年 齢	職 層	理事	参事	副 参 事	管理職・計	主 事					主 事 ・ 計	合 計
						統括課長代理	課長代理	主任等	1級職	技能系等		
60	歳	1		3	4	2	3				5	9
61	歳											
62	歳											
63	歳											
64	歳											
65	歳 以 上											
小 計		1		3	4	2	3				5	9
合 計		2	4 23	6 73	10 98	13 50	56 204	116 266	84 191		269 711	279 809
平 均 年 齢		59.5	54.3 55.0	48.8 50.3	51.0 51.6	51.4 51.6	47.1 47.9	37.9 38.5	30.8 30.8		38.2 40.0	38.7 41.4

年 齡 別 ・ 職 層 別 人 員 表

無給派遣者を含む

一機 械一

年 齡	職 層	理事	参事	副 参 事	管理職・計	主 事				主 事 ・ 計	合 計	
						統括課長代理	課長代理	主任等	1級職			技能系等
18 歳 未 満												
18 歳									1		1	1
19 歳									1		1	1
小 計									7		7	7
20 歳									1		1	1
21 歳									8		8	8
22 歳									1		1	1
23 歳									1		1	1
24 歳									10		10	10
25 歳									2		2	2
26 歳									1		1	1
27 歳									16		16	16
28 歳									1		1	1
29 歳									14		14	14
30 歳									1		1	1
31 歳									22		22	22
32 歳									2		2	2
33 歳									18		18	18
34 歳									3		3	3
35 歳									33		33	33
36 歳									2		2	2
37 歳									15		19	19
38 歳								4	1		6	6
39 歳								1	5		6	6
40 歳								9	33		42	42
41 歳								1	1		2	2
42 歳								13	24		37	37
43 歳								2	17		19	19
44 歳								26	187		213	213
45 歳								1	1		2	2
46 歳								20	17		37	37
47 歳								1	1		2	2
48 歳								28	24		52	52
49 歳								1	1		2	2
50 歳								33	20		53	53
51 歳								2	2		4	4
52 歳								2	2		4	4
53 歳								2	2		4	4
54 歳								2	2		4	4
55 歳								1	1		2	2
56 歳								28	10		38	38
57 歳								1	1		2	2
58 歳								1	5		6	6
59 歳								25	13		38	38
60 歳								2	2		4	4
61 歳								2	7		9	9
62 歳								1	1		2	2
63 歳								3	3		6	6
64 歳								3	3		6	6
65 歳								1	4		5	5
66 歳								23	4		27	27
67 歳								1	1		2	2
68 歳								11	14		25	25
69 歳								1	1		2	2
70 歳								1	8		9	9
71 歳								1	15		16	16
72 歳								1	4		5	5
小 計								1	34		35	35
合 計								1	34		35	35

年 齡 別 ・ 職 層 別 人 員 表

無給派遣者を含む

一 機 械 一

年 齡	職 層	理事	参事	副 参 事	管理職・計	主 事				主 事 ・ 計	合 計	
						統括課長代理	課長代理	主任等	1級職			技能系等
40 歳							9	16	2		27	27
41 歳			2		2	1	10	11	3		25	27
42 歳						2	6	10			18	18
43 歳			1		1		12	19	3		34	35
44 歳			3		3		14	11	4		29	32
45 歳			1		1	1	11	8	2		22	23
46 歳							11	7			18	18
47 歳			2		2	1	14	20	1		36	38
48 歳			1		1	2	17	12	1		32	33
49 歳			1	4	5	1	21	18	3		43	48
小 計			1	14	15	8	125	132	19		284	299
50 歳				8	8	2	26	27	5		60	68
51 歳			1	6	7	6	26	16	1		49	56
52 歳				5	5	5	25	21	3		54	59
53 歳				5	5	6	22	18	1		47	52
54 歳		1	1	3	5	5	13	12	2		32	37
55 歳						6	20	4	4		34	34
56 歳			1	3	4	3	13	7	1		24	28
57 歳				3	3	4	9	6			19	22
58 歳			4	3	7	5	14	7	1		27	34
59 歳			2	1	3	2	15	8	1		26	29
小 計		1	9	37	47	1	44	183	126		372	419

年 齡 別 ・ 職 層 別 人 員 表

無給派遣者を含む

— 機 械 —

年 齡	職 層	理事	参事	副 参 事	管 理 職 ・ 計	主 事				主 事 ・ 計	合 計	
						統括課長代理	課長代理	主任等	1級職			技能系等
60	歳					4	9	12	3		28	28
61	歳											
62	歳											
63	歳											
64	歳											
65	歳 以 上											
	小 計					4	9	12	3		28	28
	合 計	1	10	2 54	2 65	1 57	5 351	30 545	27 352	63 1,305	65 1,370	
	平 均 年 齡	54.0	56.0	42.5 50.3	42.5 51.2	53.0 53.1	44.4 49.3	41.2 41.3	30.8 30.7	37.2 41.1	37.4 41.6	

年 齡 別 ・ 職 層 別 人 員 表

無給派遣者を含む

一電 気一

年 齡	職 層	理事	参事	副 参 事	管理職・計	主 事					主 事 ・ 計	合 計	
						統括課長代理	課長代理	主任等	1級職	技能系等			
18 歳 未 満													
18 歳									2		2	2	
19 歳									1		1	1	
19 歳									9		9	9	
小 計									1		1	1	
20 歳									11		11	11	
20 歳									2		2	2	
21 歳									12		12	12	
21 歳									9		9	9	
22 歳									1		1	1	
22 歳									24		24	24	
23 歳									3		3	3	
23 歳									19		19	19	
24 歳									2		2	2	
24 歳									18		18	18	
25 歳									1		1	1	
25 歳									25		25	25	
26 歳									3		3	3	
26 歳									30		30	30	
27 歳								1	4		5	5	
27 歳								7	18		25	25	
28 歳								1	2		3	3	
28 歳								7	19		26	26	
29 歳								1			1	1	
29 歳								20	18		38	38	
小 計								3	18		21	21	
30 歳								34	192		226	226	
30 歳								1			1	1	
30 歳							1	15	16		32	32	
31 歳													
31 歳								30	15		45	45	
32 歳								1	1		2	2	
32 歳								24	14		38	38	
33 歳								1	2		3	3	
33 歳								25	15		40	40	
34 歳									2		2	2	
34 歳							1	22	8		31	31	
35 歳													
35 歳							1	14	6		21	21	
36 歳								1			1	1	
36 歳							7	28	8		43	43	
37 歳								1			1	1	
37 歳							8	24	8		40	40	
38 歳								2			2	2	
38 歳							1	3	31	6	41	41	
39 歳							2	2	1	13	15	33	35
39 歳							2	2	1	13	15	33	35
小 計							2	2	2	34	7	12	12
小 計							2	2	2	34	100	364	366

年 齡 別 ・ 職 層 別 人 員 表

無給派遣者を含む

一電 気一

年 齡	職 層	理事	参事	副 参 事	管理職・計	主 事				主 事 ・ 計	合 計	
						統括課長代理	課長代理	主任等	1級職			技能系等
40	歳			1	1	1	12	14	3		30	31
41	歳					1	13	5	1		20	20
42	歳			2	2		12	11	1		24	26
43	歳			1	1		12	18	2		32	33
44	歳			2	2	1	10	17			28	30
45	歳			1	1		12	13	3		28	29
46	歳			2	2		6	11	2		19	21
47	歳		1	1	2	1	12	14	5		32	34
48	歳		1	1	2	2	16	19	10		47	49
49	歳		1	3	4	3	28	40	3		74	78
小 計			3	14	17	9	133	162	30		334	351
50	歳			1	1			3			3	4
51	歳			6	6	3	39	27	11		80	86
52	歳			2	2	5	33	31	5		74	76
53	歳		1	7	8	3	20	19	7		49	57
54	歳			4	4	4	38	23	6		71	75
55	歳			4	4	5	22	10	7		44	48
56	歳		2	5	7	7	26	19	5		57	64
57	歳		1	6	7	2	17	10	7		36	43
58	歳			4	4	5	10	3	2		20	24
59	歳		3	4	7	5	10	13	3		31	38
小 計			8	46	54	42	224	165	59		490	544

年 齡 別 ・ 職 層 別 人 員 表

無給派遣者を含む

一電 気一

年 齢	職 層	理事	参事	副 参 事	管 理 職 ・ 計	主 事					主 事 ・ 計	合 計	
						統括課長代理	課長代理	主任等	1級職	技能系等			
60 歳				5	5	5	11	10	3		29	34	
61 歳													
62 歳													
63 歳													
64 歳													
65 歳 以 上													
小 計				5	5	5	11	10	3		29	34	
合 計			11	67	78	58	402	599	395		1,454	1,532	
平 均 年 齢			54.2	50.0	52.4	50.0	52.7	53.2	49.4	43.6	28.2	39.0	42.4

3. 採用年次別・職層別人員表

採用年次別・職層別人員表

無給派遣者を含む

— 総 計 —

採用年次	職 層				主 事					主 事 ・ 計	合 計
	理事	参事	副 参 事	管理職・計	統括課長代理	課長代理	主任等	1級職	技能系等		
令 6 年 4 月 1 日			4	4		7	27	643	13	690	694
令 5 年 4 月 以 降	1	2	10	13		24	91	1,325	189	1,629	1,642
令 4 年 4 月 以 降		1	3	4		4	28	617	11	660	664
令 3 年 4 月 以 降	1	4	9	14		23	101	1,311	183	1,618	1,632
令 2 年 4 月 以 降		1	1	2		8	19	321	8	356	358
平 3 1 年 4 月 以 降	1	8	6	15		19	62	617	167	865	880
平 3 0 年 4 月 以 降			3	3		10	27	487	15	539	542
平 2 9 年 4 月 以 降			6	7	1	32	98	1,021	236	1,388	1,395
平 2 8 年 4 月 以 降			1	1		16	38	394	17	465	466
平 2 7 年 4 月 以 降			1	1		41	118	906	209	1,274	1,275
平 2 6 年 4 月 以 降			1	1		12	171	235	15	433	434
平 2 5 年 4 月 以 降		1	3	4		53	479	553	199	1,284	1,288
平 2 4 年 4 月 以 降			3	3		9	198	223	7	437	440
平 2 3 年 4 月 以 降		1	7	8	1	51	594	499	127	1,272	1,280
平 2 2 年 4 月 以 降		1	6	7		12	281	289	9	591	598
平 2 1 年 4 月 以 降		1	7	8	7	75	811	617	183	1,693	1,701
平 2 0 年 4 月 以 降			3	3		17	293	248	10	568	571
平 1 9 年 4 月 以 降		1	10	11	5	112	807	506	141	1,571	1,582
平 1 8 年 4 月 以 降			3	3	2	15	251	167	8	443	446
平 1 7 年 4 月 以 降			10	10	6	106	721	345	154	1,332	1,342
小 計	4	3	28	31	2	110	1,333	3,624	113	5,182	5,213
平 2 6 年 4 月 以 降		1	1	2	20	536	3,882	7,700	1,788	13,926	14,017
平 2 5 年 4 月 以 降		1	10	11	13	48	230	140	10	428	430
平 2 4 年 4 月 以 降			2	2	2	57	224	165	5	453	455
平 2 3 年 4 月 以 降			18	18	25	267	571	312	104	1,279	1,297
平 2 2 年 4 月 以 降			3	3	3	70	200	121	2	396	399
平 2 1 年 4 月 以 降			12	12	24	288	440	235	125	1,112	1,124
平 2 0 年 4 月 以 降			2	2	5	61	184	109	8	367	369
平 1 9 年 4 月 以 降			36	36	47	332	427	197	104	1,107	1,143
平 1 8 年 4 月 以 降			7	7	6	55	163	113	11	348	355
平 1 7 年 4 月 以 降			49	49	38	263	342	176	103	922	971
平 1 6 年 4 月 以 降	1	1	4	6	6	72	135	115	6	334	340
平 1 5 年 4 月 以 降	1	1	57	59	43	249	255	156	100	803	862
平 1 4 年 4 月 以 降		1	11	12	4	67	118	78	7	274	286
平 1 3 年 4 月 以 降		2	54	56	26	217	233	114	101	691	747
平 1 2 年 4 月 以 降		1	5	6	7	83	92	59	7	248	254
平 1 1 年 4 月 以 降		2	75	77	18	235	177	90	83	603	680
平 1 0 年 4 月 以 降		2	12	14		71	90	46	4	211	225
平 9 年 4 月 以 降		4	102	106	31	217	161	74	22	505	611
平 8 年 4 月 以 降			13	13	7	75	94	53	3	232	245
平 7 年 4 月 以 降		2	126	128	30	211	143	73	29	486	614
小 計	1	6	60	67	40	659	1,530	999	63	3,291	3,358
平 6 年 4 月 以 降	1	12	539	552	295	2,507	3,352	1,736	852	8,742	9,294
平 5 年 4 月 以 降		1	9	10	8	76	105	49	1	239	249
平 4 年 4 月 以 降		5	100	105	27	221	178	76	30	532	637
平 3 年 4 月 以 降		2	6	8	3	38	36	30	1	108	116
平 2 年 4 月 以 降	1	5	56	62	20	84	65	43	32	244	306
平 1 年 4 月 以 降		1	5	6	4	23	34	18	2	81	87
平 0 年 4 月 以 降		5	37	42	9	65	52	27	33	186	228

採用年次別・職層別人員表

無給派遣者を含む

一総 計一

採用年次	職 層				主 事					主 事 ・ 計	合 計
	理事	参事	副 参 事	管理職・計	統括課長代理	課長代理	主任等	1級職	技能系等		
平 1 3 年 4 月 以 降	1	4	37	42	3	12	27	18	6	86	92
平 1 2 年 4 月 以 降		3	4	7	9	58	72	34	5	178	185
平 1 1 年 4 月 以 降		16	33	49	25	108	149	40	171	493	542
平 1 0 年 4 月 以 降		2	27	29	11	114	145	74	9	353	382
平 1 0 年 4 月 以 降		25	116	141	63	302	330	118	285	1,098	1,239
平 1 0 年 4 月 以 降		6	21	27	12	124	163	53	5	357	384
平 9 年 4 月 以 降		45	132	177	69	363	391	87	289	1,199	1,376
平 9 年 4 月 以 降		7	22	29	26	97	155	66	1	345	374
平 8 年 4 月 以 降		44	110	154	81	326	337	108	286	1,138	1,292
平 8 年 4 月 以 降	1	3	25	28	14	108	99	59	5	285	313
平 8 年 4 月 以 降		38	78	117	54	252	236	86	256	884	1,001
平 7 年 4 月 以 降	2	3	20	25	29	118	123	48	3	321	346
平 7 年 4 月 以 降		2	34	97	133	84	335	260	93	1,007	1,140
小 計	2	28	145	175	119	788	959	449	38	2,353	2,528
小 計	5	221	796	1,022	444	2,138	2,085	702	1,727	7,096	8,118
平 6 年 4 月 以 降		6	26	32	23	116	112	54	6	311	343
平 6 年 4 月 以 降	3	30	98	131	81	250	262	98	152	843	974
平 5 年 4 月 以 降		11	18	29	31	176	209	129	4	549	578
平 5 年 4 月 以 降	4	50	99	153	117	424	420	199	146	1,306	1,459
平 4 年 4 月 以 降	3	7	22	32	34	127	156	154	4	475	507
平 4 年 4 月 以 降	12	46	118	176	133	420	346	270	191	1,360	1,536
平 3 年 4 月 以 降	1	12	26	39	36	129	147	112	9	433	472
平 3 年 4 月 以 降	10	53	115	178	134	398	364	182	199	1,277	1,455
平 2 年 4 月 以 降	4	5	20	29	21	94	113	62	1	291	320
平 2 年 4 月 以 降	14	48	110	172	119	306	241	118	125	909	1,081
平 1 年 4 月 以 降	1	7	21	29	29	94	92	77	1	293	322
平 1 年 4 月 以 降	9	54	98	161	119	295	206	125	99	844	1,005
昭 6 3 年 4 月 以 降	1	6	19	26	31	68	72	53	2	226	252
昭 6 3 年 4 月 以 降	6	42	59	107	88	181	161	91	85	606	713
昭 6 2 年 4 月 以 降	2	5	10	17	11	51	37	34	1	134	151
昭 6 2 年 4 月 以 降	9	23	47	79	50	121	87	47	46	351	430
昭 6 1 年 4 月 以 降			13	13	11	50	46	40	1	148	161
昭 6 1 年 4 月 以 降		10	43	53	43	99	90	56	34	322	375
昭 6 0 年 4 月 以 降		1	7	8	14	42	42	35		133	141
昭 6 0 年 4 月 以 降	1	10	25	36	37	88	80	55	26	286	322
小 計	12	60	182	254	241	947	1,026	750	29	2,993	3,247
小 計	68	366	812	1,246	921	2,582	2,257	1,241	1,103	8,104	9,350
昭 6 0 年 3 月 以 前		2	10	12	15	32	25	32	1	105	117
昭 6 0 年 3 月 以 前		5	27	32	48	83	82	49	53	315	347
合 計	15	99	425	539	417	2,536	4,873	5,854	244	13,924	14,463
合 計	78	622	2,243	2,943	1,728	7,846	11,658	11,428	5,523	38,183	41,126
平均在職年数 (年・月)	32年6月 31年7月	29年4月 29年10月	26年9月 25年7月	27年5月 26年8月	30年 28年5月	25年 23年4月	18年4月 17年3月	10年10月 9年8月	13年5月 18年7月	16年8月 16年11月	17年1月 17年8月

採用年次別・職層別人員表

無給派遣者を含む

一知事部局一

採用年次	職 層				主 事					主 事 ・ 計	合 計	
	理事	参事	副 参 事	管理職・計	統括課長代理	課長代理	主任等	1級職	技能系等			
令6年4月1日			3	3			6	27	376	1	410	413
	1	1	5	7			20	84	787	13	904	911
令5年4月以降			3	3			3	27	398	2	430	433
	1	3	8	12			21	90	802	10	923	935
令4年4月以降			1	1			7	18	190		215	216
	1	6	6	13			17	52	354	10	433	446
令3年4月以降			3	3			10	23	259	1	293	296
	1		6	7	1		32	62	549	16	660	667
令2年4月以降			1	1			15	33	217		265	266
			1	1			38	81	503	4	626	627
平31年4月以降			1	1			10	129	126	1	266	267
		1	2	3			46	332	298	7	683	686
平30年4月以降			3	3			9	147	109		265	268
			7	7	1		41	392	245	9	688	695
平29年4月以降		1	6	7			11	200	106	1	318	325
		1	7	8	7		56	503	245	5	816	824
平28年4月以降			3	3			16	214	82	1	313	316
		1	9	10	4		86	531	185	3	809	819
平27年4月以降			1	1	1		15	179	71		266	267
			7	7	5		88	473	138	9	713	720
小 計	4	13	25	26	1		102	997	1,934	7	3,041	3,067
			58	75	18		445	2,600	4,106	86	7,255	7,330
平26年4月以降			1	2			44	157	62		263	265
		1	8	9	10		183	365	143	4	705	714
平25年4月以降			1	1	2		47	135	54	1	239	240
			15	15	22		201	334	118	12	687	702
平24年4月以降			3	3	3		60	125	46		234	237
			9	9	21		220	254	97	10	602	611
平23年4月以降			2	2	5		54	108	49		216	218
			32	32	42		251	212	81	6	592	624
平22年4月以降			7	7	5		41	109	50	1	206	213
			43	43	34		180	181	76	10	481	524
平21年4月以降	1	1	4	6	6		54	80	41		181	187
	1		50	52	40		183	125	55	4	407	459
平20年4月以降			11	12	3		52	72	26	1	154	166
		1	49	50	24		150	107	38	7	326	376
平19年4月以降			5	6	5		64	52	22		143	149
		2	66	68	15		159	83	33	11	301	369
平18年4月以降			11	13			59	49	15		123	136
		4	90	94	21		156	84	28	8	297	391
平17年4月以降			12	12	7		63	52	15		137	149
		1	106	107	20		160	68	18	6	272	379
小 計	1	6	57	64	36		538	939	380	3	1,896	1,960
	1	10	468	479	249		1,843	1,813	687	78	4,670	5,149
平16年4月以降			8	9	5		60	46	10		121	130
		5	83	88	21		155	72	19	9	276	364
平15年4月以降		2	5	7	3		31	16	8		58	65
	1	5	52	58	13		59	28	10	5	115	173
平14年4月以降			5	6	3		21	10	7		41	47
		5	28	33	5		45	15	9	1	75	108

採用年次別・職層別人員表

無給派遣者を含む

一知事部局一

採用年次	職 層				主 事					主 事 ・ 計	合 計
	理事	参事	副 参 事	管理職・計	統括課長代理	課長代理	主任等	1級職	技能系等		
平13年4月以降	1	4	28	33	3	23	9	3		38	44
平12年4月以降		3	3	6	8	46	31	12	10	97	103
平11年4月以降		16	24	40	14	75	40	13	8	150	190
平10年4月以降		2	23	25	7	92	49	23	1	172	197
平9年4月以降		22	81	103	37	185	88	37	11	358	461
平8年4月以降		6	19	25	11	97	67	19	3	197	222
平7年4月以降		40	85	125	38	227	113	36	17	431	556
平6年4月以降		7	19	26	21	73	52	20		166	192
平5年4月以降		38	75	113	48	174	87	30	29	368	481
平4年4月以降		3	23	26	8	87	39	22	2	158	184
平3年4月以降	1	29	62	92	27	162	65	28	17	299	391
平2年4月以降	2	3	18	23	25	86	51	23	1	186	209
平1年4月以降	2	27	69	98	55	189	84	35	13	376	474
小 計	2	28	129	159	94	616	370	147	7	1,234	1,393
	5	191	587	783	266	1,321	610	223	120	2,540	3,323
平6年4月以降		5	21	26	18	79	46	29		172	198
平5年4月以降	3	24	70	97	54	139	64	46	25	328	425
平4年4月以降		8	13	21	25	126	86	53		290	311
平3年4月以降	4	37	71	112	72	251	139	83	24	569	681
平2年4月以降	2	7	17	26	26	92	71	79	2	270	296
平1年4月以降	10	32	83	125	79	260	133	143	45	660	785
昭63年4月以降	1	9	20	30	26	92	67	49	4	238	268
昭62年4月以降	9	40	74	123	88	238	126	81	37	570	693
昭61年4月以降	4	3	18	25	14	64	44	25		147	172
昭60年4月以降	11	36	77	124	75	199	75	45	33	427	551
昭59年4月以降	1	5	13	19	22	73	40	38		173	192
昭58年4月以降	5	34	68	107	75	184	77	57	16	409	516
昭57年4月以降	1	6	18	25	26	53	36	24		139	164
昭56年4月以降	3	27	43	73	62	121	59	44	16	302	375
昭55年4月以降	2	5	8	15	8	38	14	13		73	88
昭54年4月以降	7	18	25	50	32	78	26	17	9	162	212
昭53年4月以降			12	12	10	32	19	21	1	83	95
昭52年4月以降		5	28	33	30	58	24	27	5	144	177
昭51年4月以降		7	7	7	8	26	24	11		69	76
昭50年4月以降	1	6	20	27	21	49	32	17	12	131	158
小 計	11	48	147	206	183	675	447	342	7	1,654	1,860
	53	259	559	871	588	1,577	755	560	222	3,702	4,573
昭60年3月以前		2	5	7	7	12	2	8		29	36
		3	9	12	16	27	5	9	8	65	77
合 計	14	85	363	462	321	1,943	2,755	2,811	24	7,854	8,316
	63	476	1,681	2,220	1,137	5,213	5,783	5,585	514	18,232	20,452
平均在職年数 (年・月)	32年7月 30年10月	29年5月 29年5月	26年4月 24年9月	27年1月 25年11月	29年7月 27年5月	24年4月 22年4月	15年10月 14年	9年4月 8年3月	20年3月 23年10月	16年2月 15年9月	16年9月 16年10月

採用年次別・職層別人員表

無給派遣者を含む

— 議会・行政委員会 —

採用年次	職 層				主 事					主 事 ・ 計	合 計	
	理事	参事	副 参 事	管理職・計	統括課長代理	課長代理	主任等	1級職	技能系等			
令 6 年 4 月 1 日									3		3	3
									6		6	6
令 5 年 4 月 以 降									3		3	3
									3		3	3
令 4 年 4 月 以 降									1		1	1
									1		1	1
令 3 年 4 月 以 降									1		1	1
									6		6	6
令 2 年 4 月 以 降									1		1	1
									5		5	5
平 3 1 年 4 月 以 降							2		2		4	4
						1	3		2		6	6
平 3 0 年 4 月 以 降							5		1		6	6
						1	9		5		15	15
平 2 9 年 4 月 以 降							5				5	5
						1	12		1		14	14
平 2 8 年 4 月 以 降							2				2	2
							9				9	9
平 2 7 年 4 月 以 降							5				5	5
						1	10		2		13	13
小 計						4	19		12		31	31
							43		31		78	78
平 2 6 年 4 月 以 降						1					1	1
						3	5		1		9	9
平 2 5 年 4 月 以 降						1	1				2	2
						6	4				10	10
平 2 4 年 4 月 以 降						2	2				4	4
						7	3				10	10
平 2 3 年 4 月 以 降							2		2		4	4
							5		3		10	10
平 2 2 年 4 月 以 降					1		2		1		4	4
				1	1	1	6		2		9	10
平 2 1 年 4 月 以 降							1				1	1
							1				1	1
平 2 0 年 4 月 以 降							2				2	2
							2				2	2
平 1 9 年 4 月 以 降						1	2				3	3
						1	3		1		5	5
平 1 8 年 4 月 以 降							1				1	1
						3	4				7	7
平 1 7 年 4 月 以 降							1				1	1
					2	2	7				8	10
小 計					2	13	6		2		23	23
					3	3	6		4		71	74
平 1 6 年 4 月 以 降						1					4	4
					3	3	1		3		5	8
平 1 5 年 4 月 以 降												
							1			1	2	2
平 1 4 年 4 月 以 降												
					2	2					1	3

採用年次別・職層別人員表

無給派遣者を含む

一議会・行政委員会一

採用年次	職層	理事	参事	副参事	管理職・計	主 事					主事・計	合計		
						統括課長代理	課長代理	主任等	1級職	技能系等				
平13年4月以降						1	1				2	2		
平12年4月以降			2		2		1				1	1		
平11年4月以降						1	3				4	6		
平10年4月以降				1	1	2	6	1			9	9		
平9年4月以降				1	1	1	1				3	3		
平8年4月以降				2	2	2	6	1			10	12		
平7年4月以降				1	1	1	1			1	3	4		
平6年4月以降				1	1	3	6	1			11	11		
小計				2	2	3	6	6			15	17		
平6年4月以降				1	1	10	29	7	1	4	51	67		
平5年4月以降				1	1	2	2				4	5		
平4年4月以降				2	2	2	3			1	6	11		
平3年4月以降				2	2	4	4				4	6		
平2年4月以降				2	2	4	4			1	9	13		
平1年4月以降				1	1	3	6	2	1		6	7		
昭63年4月以降				5	5	4	4	2	1	3	10	15		
昭62年4月以降				1	1	3	6				9	10		
昭61年4月以降				1	2	5	7			2	14	16		
昭60年4月以降						1	2				3	3		
昭60年3月以前						1	1			1	3	4		
合計				4	7	16	26	3	1	11	57	84		
平均在職年数 (年・月)				3	5	8	15	39	34	15	103	111		
				4	8	35	47	35	100	73	37	16		
平均在職年数 (年・月)				34年9月	31年8月 32年	31年3月 28年1月	31年5月 29年4月	30年5月 29年	25年10月 22年4月	13年3月 11年3月	5年9月 5年9月	32年4月	19年5月 18年5月	20年4月 20年1月

採用年次別・職層別人員表

無給派遣者を含む

— 教 育 庁 —

採用年次	職 層	理事	参事	副 参 事	管理職・計	主 事					主 事 ・ 計	合 計
						統括課長代理	課長代理	主任等	1級職	技能系等		
令 6 年 4 月 1 日				1	1			1	146	2	149	150
				1	1			2	232	8	242	243
令 5 年 4 月 以 降								1	94		95	95
								1	174	3	178	178
令 4 年 4 月 以 降								1	47	2	50	50
								2	74	4	81	81
令 3 年 4 月 以 降									89	3	92	92
								1	149	6	156	156
令 2 年 4 月 以 降									85	2	87	87
								5	145		150	150
平 3 1 年 4 月 以 降								1	19		64	64
								1	42		121	121
平 3 0 年 4 月 以 降									21		64	64
								2	45		120	120
平 2 9 年 4 月 以 降									30		69	69
								3	65		138	138
平 2 8 年 4 月 以 降								1	25		70	70
				1	1			1	58		126	127
平 2 7 年 4 月 以 降									27		63	65
				2	2				50		114	116
小 計				3	3			5	124	7	803	806
				4	4			12	267	21	1,426	1,430
平 2 6 年 4 月 以 降								2	27		62	62
							1	9	44		104	104
平 2 5 年 4 月 以 降								5	52		124	124
								16	83		192	192
平 2 4 年 4 月 以 降								2	33		73	73
							1	12	45		107	107
平 2 3 年 4 月 以 降								3	27		55	55
				1	1			13	41		93	94
平 2 2 年 4 月 以 降								3	23		58	58
				1	1			19	38		98	99
平 2 1 年 4 月 以 降								6	20		50	50
				2	2			13	27		71	73
平 2 0 年 4 月 以 降								1	4		40	40
				1	1			2	12		68	70
平 1 9 年 4 月 以 降								9	16		40	40
				1	1			17	30		66	67
平 1 8 年 4 月 以 降								8	21		38	38
								2	18		69	69
平 1 7 年 4 月 以 降								6	32		57	57
				4	4			11	43		80	84
小 計								1	48		597	597
				1	10			8	140		948	959
平 1 6 年 4 月 以 降								1	7		54	55
				4	4			1	14		88	92
平 1 5 年 4 月 以 降									2		14	14
								1	4		24	24
平 1 4 年 4 月 以 降									1		18	18
				1	1			2	3		24	25

採用年次別・職層別人員表

無給派遣者を含む

－教育庁－

採用年次	職 層				主 事					主 事 ・ 計	合 計	
	理事	参事	副 参 事	管理職・計	統括課長代理	課長代理	主任等	1級職	技能系等			
平13年4月以降			2	2			8	3		13	13	
平12年4月以降			2	2		1	8	3		22	24	
平11年4月以降			1	1		1	5	5		32	32	
平10年4月以降			3	3		2	11	5		46	48	
平9年4月以降			1	1		1	9	13		77	78	
平8年4月以降		1	8	9		2	18	18		110	113	
平7年4月以降			1	1		1	11	11		78	78	
平6年4月以降		2	2	4		5	30	17		136	145	
平5年4月以降			1	1		2	13	18		88	89	
平4年4月以降		1	5	6		2	25	81		138	142	
平3年4月以降			1	1		2	11	34	2	69	70	
平2年4月以降			3	3		5	19	51	14	119	125	
平1年4月以降			1	1		2	16	49	6	74	75	
小 計		4	30	34		7	23	64	14	119	122	
昭63年4月以降			5	5		8	78	324	104	3	517	522
昭62年4月以降			1	1		2	20	39	12	3	76	78
昭61年4月以降			2	3		5	35	55	15	7	122	127
昭60年4月以降			3	6		9	25	80	16	3	129	132
昭59年4月以降			2	9		9	39	114	28	7	197	206
昭58年4月以降	1		2	2		2	20	49	22	2	95	97
昭57年4月以降			1	2		3	22	53	19	2	99	102
昭56年4月以降			2	4		6	11	41	32	10	177	183
昭55年4月以降			1	1		3	19	35	18	1	76	77
昭54年4月以降	1		3	5		9	18	35	64	31	155	164
昭53年4月以降			2	3		5	17	33	15		70	73
昭52年4月以降	1		3	7		7	36	48	25	1	117	124
昭51年4月以降			1	1		4	9	25	11	1	50	51
昭50年4月以降			2	2		11	20	35	14	2	82	84
昭49年4月以降			3	3		2	7	14	6		29	29
昭48年4月以降			1	1		3	10	20	7		40	43
昭47年4月以降			1	1		1	11	15	3		30	31
昭46年4月以降			1	1		3	17	21	5		46	47
昭45年4月以降						3	13	12	5		33	33
昭44年4月以降			1	1		4	19	14	9		46	47
昭43年4月以降			4	12		30	163	355	127	12	687	703
昭42年4月以降	3		16	32		85	296	533	202	42	1,158	1,209
昭41年4月以降			2	2		4	13	14	7		38	40
昭40年4月以降			3	3		8	16	15	9		48	51
昭39年4月以降												
昭38年4月以降												
昭37年4月以降												
昭36年4月以降												
昭35年4月以降												
昭34年4月以降												
昭33年4月以降												
昭32年4月以降												
昭31年4月以降												
昭30年4月以降												
昭29年4月以降												
昭28年4月以降												
昭27年4月以降												
昭26年4月以降												
昭25年4月以降												
昭24年4月以降												
昭23年4月以降												
昭22年4月以降												
昭21年4月以降												
昭20年4月以降												
昭19年4月以降												
昭18年4月以降												
昭17年4月以降												
昭16年4月以降												
昭15年4月以降												
昭14年4月以降												
昭13年4月以降												
昭12年4月以降												
昭11年4月以降												
昭10年4月以降												
昭9年4月以降												
昭8年4月以降												
昭7年4月以降												
昭6年4月以降												
昭5年4月以降												
昭4年4月以降												
昭3年4月以降												
昭2年4月以降												
昭1年4月以降												
昭0年4月以降												
昭0年3月以前												
合 計	3	4	21	79	103	43	307	1,094	1,176	22	2,642	2,668
平均在職年数 (年・月)	33年8月	33年3月	28年6月	29年3月	32年10月	28年9月	23年3月	11年	21年10月	18年7月	18年9月	18年9月
		31年10月	27年2月	28年3月	31年6月	27年	22年4月	10年8月	23年10月	18年4月	18年6月	18年6月

採用年次別・職層別人員表

無給派遣者を含む

— 交 通 局 —

採用年次	職 層				主 事					主 事 ・ 計	合 計	
	理事	参事	副 参 事	管理職・計	統括課長代理	課長代理	主任等	1級職	技能系等			
令 6 年 4 月 1 日									7	8	15	15
令 5 年 4 月 以 降									26	159	185	185
令 4 年 4 月 以 降									6	5	11	11
令 3 年 4 月 以 降									46	154	200	200
令 2 年 4 月 以 降									3	1	4	4
平 3 1 年 4 月 以 降									10	140	150	150
平 3 0 年 4 月 以 降												
平 2 9 年 4 月 以 降							1		3	8	12	12
平 2 8 年 4 月 以 降							2		27	200	229	229
平 2 7 年 4 月 以 降												
平 2 6 年 4 月 以 降									2	4	6	12
平 2 5 年 4 月 以 降									13	11	174	198
平 2 4 年 4 月 以 降									2	2	1	5
平 2 3 年 4 月 以 降							2		27	11	105	145
平 2 2 年 4 月 以 降							1		3	2	4	10
平 2 1 年 4 月 以 降							2		36	15	168	221
平 2 0 年 4 月 以 降									6		6	12
平 1 9 年 4 月 以 降							3		40	13	128	184
平 1 8 年 4 月 以 降									5	1	3	9
平 1 7 年 4 月 以 降							2		35	8	128	173
平 1 6 年 4 月 以 降									1	19	31	106
平 1 5 年 4 月 以 降									9	160	189	1,910
平 1 4 年 4 月 以 降									5	1	4	10
小 計									1	9	31	106
平 2 6 年 4 月 以 降									5	1	4	10
平 2 5 年 4 月 以 降									1	4	65	102
平 2 4 年 4 月 以 降									4	23	9	102
平 2 3 年 4 月 以 降									1	3	1	7
平 2 2 年 4 月 以 降									2	5	4	11
平 2 1 年 4 月 以 降									1	2	1	4
平 2 0 年 4 月 以 降									2	8	1	13
平 1 9 年 4 月 以 降									1	7	32	143
平 1 8 年 4 月 以 降									3	9	45	143
平 1 7 年 4 月 以 降									1		3	4
平 1 6 年 4 月 以 降									1	6	32	115
平 1 5 年 4 月 以 降									1	2	1	4
平 1 4 年 4 月 以 降									1	5	29	110
平 1 3 年 4 月 以 降									2	3	2	7
平 1 2 年 4 月 以 降									7	23	41	71
平 1 1 年 4 月 以 降									2	2	2	6
平 1 0 年 4 月 以 降									2	4	1	7
平 9 年 4 月 以 降									4	4	3	11
平 8 年 4 月 以 降									1	1	1	3
平 7 年 4 月 以 降									1	1	1	3
平 6 年 4 月 以 降									11	32	3	19
平 5 年 4 月 以 降									10	52	244	19
平 4 年 4 月 以 降									2	3	1	6
平 3 年 4 月 以 降									2	4	1	7
平 2 年 4 月 以 降									2			2
平 1 年 4 月 以 降									1			1
小 計									11	52	244	19
平 1 6 年 4 月 以 降									3	3	1	7
平 1 5 年 4 月 以 降									2			2
平 1 4 年 4 月 以 降									2			1

採用年次別・職層別人員表

無給派遣者を含む

一 交 通 局 一

採用年次	職 層				主 事					主 事 ・ 計	合 計	
	理事	参事	副 参 事	管理職・計	統括課長代理	課長代理	主任等	1級職	技能系等			
平 1 3 年 4 月 以 降							4			4	8	8
							36			61	97	97
平 1 2 年 4 月 以 降								1		3	5	5
					1		7			123	181	181
平 1 1 年 4 月 以 降			1	1	1			3	1	7	12	13
		2	8	10	3		28	57	5	244	337	347
平 1 0 年 4 月 以 降							1	5		1	7	7
			5	5	4		25	93		247	369	374
平 9 年 4 月 以 降			1	1	1		1	5		1	8	9
		1	10	11	9		43	67	6	238	363	374
平 8 年 4 月 以 降								2		1	3	3
		2	1	3	3		29	66	2	186	286	289
平 7 年 4 月 以 降							1	2	1		4	4
		2	5	7	5		28	48	3	190	274	281
小 計			2	2	2		6	25	3	17	53	55
		7	34	41	25		165	421	17	1,289	1,917	1,958
平 6 年 4 月 以 降							2	1			3	3
			3	3	1		20	70	1	94	186	189
平 5 年 4 月 以 降			1	1	1		2	3	1		7	8
		3	4	7	12		32	39	8	91	182	189
平 4 年 4 月 以 降			1	1	1		3	1			5	6
		1	3	4	9		24	36	2	105	176	180
平 3 年 4 月 以 降										1	1	1
	1	4	5	10	9		31	73	1	116	230	240
平 2 年 4 月 以 降												
		1	1	1	1		1	3			4	5
		3	5	8	8		14	31	1	59	113	121
平 1 年 4 月 以 降												
		4	7	12	10		24	22	5	64	125	137
昭 6 3 年 4 月 以 降										1	1	1
		2		2	3		13	29	2	64	111	113
昭 6 2 年 4 月 以 降												
			4	4	2		10	13	1	33	59	63
昭 6 1 年 4 月 以 降												
		3	3	6	2		10	12		27	51	57
昭 6 0 年 4 月 以 降												
			2	2	2		3	8		12	25	27
小 計			1	2	3		10	12	4	1	29	32
	2	20	36	58	58		181	333	21	665	1,258	1,316
昭 6 0 年 3 月 以 前												
			1	5	6		8	11		37	83	89
合 計			1	5	6		4	28	89	41	254	260
	2	28	86	116	101		418	1,185	246	4,138	6,088	6,204
平 均 在 職 年 数 (年・月)	34年	33年10月 32年10月	25年3月 28年11月	26年8月 29年11月	28年9月 30年5月		22年7月 27年11月	18年4月 23年3月	8年2月 8年1月	10年 17年5月	14年4月 19年1月	14年7月 19年4月

採用年次別・職層別人員表

無給派遣者を含む

一 水 道 局 一

採用年次	職 層				主 事					主 事 ・ 計	合 計
	理事	参事	副 参 事	管理職・計	統括課長代理	課長代理	主任等	1級職	技能系等		
令 6 年 4 月 1 日							3	32		32	32
令 5 年 4 月 以 降								130		133	133
令 4 年 4 月 以 降							3	79		82	82
令 3 年 4 月 以 降								12		12	12
令 2 年 4 月 以 降							2	46		48	48
平 3 1 年 4 月 以 降								26		26	26
平 3 0 年 4 月 以 降								84		95	95
平 2 9 年 4 月 以 降							11	20		22	22
平 2 8 年 4 月 以 降						1	2	11		101	101
平 2 7 年 4 月 以 降								13		24	24
平 2 6 年 4 月 以 降							2	45		98	98
平 2 5 年 4 月 以 降								16		28	28
平 2 4 年 4 月 以 降							3	57		105	105
平 2 3 年 4 月 以 降								19		37	37
平 2 2 年 4 月 以 降							6	75		154	154
平 2 1 年 4 月 以 降								17		30	30
平 2 0 年 4 月 以 降						1	8	66		127	127
平 1 9 年 4 月 以 降								15		23	23
平 1 8 年 4 月 以 降							8	58		100	100
平 1 7 年 4 月 以 降								81		247	247
小 計							1	29	682	1,043	1,043
平 2 6 年 4 月 以 降								17		24	24
平 2 5 年 4 月 以 降							1	8		126	126
平 2 4 年 4 月 以 降								1		24	24
平 2 3 年 4 月 以 降							1	16		104	104
平 2 2 年 4 月 以 降								2		18	18
平 2 1 年 4 月 以 降							1	13		78	79
平 2 0 年 4 月 以 降								2		20	20
平 1 9 年 4 月 以 降							1	9		106	107
平 1 8 年 4 月 以 降								28		18	18
平 1 7 年 4 月 以 降							1	7		79	79
平 1 6 年 4 月 以 降								5		16	16
平 1 5 年 4 月 以 降							2	11		59	61
平 1 4 年 4 月 以 降								1		9	9
平 1 3 年 4 月 以 降							1	16		43	44
平 1 2 年 4 月 以 降								2		13	13
平 1 1 年 4 月 以 降							3	11		30	33
平 1 0 年 4 月 以 降								6		7	7
平 9 年 4 月 以 降							1	13		28	29
平 8 年 4 月 以 降								10		8	9
平 7 年 4 月 以 降							1	5		30	35
平 6 年 4 月 以 降								1		157	158
平 5 年 4 月 以 降							14	160	153	683	697
平 4 年 4 月 以 降								3		7	7
平 3 年 4 月 以 降							4	14		31	35
平 2 年 4 月 以 降								2		4	4
平 1 年 4 月 以 降							1	6		16	17
平 0 年 4 月 以 降								1		1	1
平 0 年 4 月 以 降							2	3		8	18

採用年次別・職層別人員表

無給派遣者を含む

一水 道 局 一

採用年次	職 層				主 事					主 事 ・ 計	合 計			
	理事	参事	副 参 事	管理職・計	統括課長代理	課長代理	主任等	1級職	技能系等					
平 1 3 年 4 月 以 降			4	4		2	5	1	2	23	33	4	37	
平 1 2 年 4 月 以 降			1	1	1	2	3	1	1	16	29	6	30	
平 1 1 年 4 月 以 降		1	9	10	2	5	12	10	1	16	29	111	121	
平 1 0 年 4 月 以 降		1	17	18	1	7	10	5	9	15	22	114	132	
平 9 年 4 月 以 降		3	5	8	2	5	19	10	18	17	34	123	131	
平 8 年 4 月 以 降		2	1	3	2	3	9	4	9	12	18	74	77	
平 7 年 4 月 以 降		3	7	10	1	6	12	4	12	12	24	105	115	
小 計		10	51	61	7	34	71	37	79	129	149	652	713	
平 6 年 4 月 以 降		1	5	6	3	6	14	2	9	9	22	93	99	
平 5 年 4 月 以 降		1	6	8	2	8	25	21	11	11	54	151	159	
平 4 年 4 月 以 降		3	6	9	2	1	11	14	13	13	28	128	137	
平 3 年 4 月 以 降		1	11	15	1	2	12	6	18	18	23	120	135	
平 2 年 4 月 以 降		1	6	8	2	2	9	4	9	9	17	87	95	
平 1 年 4 月 以 降	1	5	6	12	3	1	7	4	8	8	12	76	88	
昭 6 3 年 4 月 以 降	1	4	4	9	2	10	1	6	6	6	3	30	39	
昭 6 2 年 4 月 以 降	1	2	4	7	1	11	6	2	8	9	9	43	50	
昭 6 1 年 4 月 以 降		1	4	5	2	5	2	2	2	2	2	27	32	
昭 6 0 年 4 月 以 降		1	3	6	1	11	15	5	5	5	34	34	40	
小 計	3	27	55	85	7	25	86	54	68	68	172	789	874	
昭 6 0 年 3 月 以 前			3	3	1	1	2	8			3	49	52	
合 計	3	37	123	163	15	81	332	300	205	205	728	3,216	3,379	
平 均 在 職 年 数 (年・月)	36年	34年3月 32年9月	31年6月 28年8月	32年6月 29年9月	29年3月 30年3月	25年 25年1月	19年9月 19年2月	13年1月 10年7月	27年1月	27年1月	17年9月 18年5月	18年 18年11月		

採用年次別・職層別人員表

無給派遣者を含む

一 下水道局 一

採用年次	職 層				主 事					主 事 ・ 計	合 計
	理事	参事	副 参 事	管理職・計	統括課長代理	課長代理	主任等	1級職	技能系等		
令 6 年 4 月 1 日		1	3	4			3	16		16	16
令 5 年 4 月 以 降							1	62		65	69
							8	13		14	14
令 4 年 4 月 以 降							1	86		94	94
							6	4		5	5
令 3 年 4 月 以 降							3	49		55	55
							22	9		12	12
令 2 年 4 月 以 降							2	70		92	92
						1	14	12		14	14
平 3 1 年 4 月 以 降						1	6	74		89	89
						3	44	13		20	20
平 3 0 年 4 月 以 降							5	51		98	98
							2	12		17	17
平 2 9 年 4 月 以 降							15	55		119	119
							7	16		31	31
平 2 8 年 4 月 以 降							15	59		174	174
							14	11		26	26
平 2 7 年 4 月 以 降						1	10	89		158	158
						1	7	6		17	17
小 計		1	3	4	1	1	58	31		117	117
						1	11	592		1,061	1,065
平 2 6 年 4 月 以 降							1	5		17	17
							20	27		107	109
平 2 5 年 4 月 以 降							6	1		7	7
						1	23	20		94	95
平 2 4 年 4 月 以 降							1	5		7	7
							28	42		82	83
平 2 3 年 4 月 以 降							1	12		16	16
						1	29	13		88	90
平 2 2 年 4 月 以 降							4	5		12	12
						1	27	21		60	63
平 2 1 年 4 月 以 降							4	5		9	9
							21	9		31	34
平 2 0 年 4 月 以 降							5	3		8	8
							23	11		36	38
平 1 9 年 4 月 以 降							3	4		8	8
							28	10		41	46
平 1 8 年 4 月 以 降							1	1		4	5
							9	3		23	32
平 1 7 年 4 月 以 降							1	1		2	2
							5	1		20	26
小 計							22	16		90	91
							11	224		582	616
平 1 6 年 4 月 以 降							2	1		4	4
							3	4		23	26
平 1 5 年 4 月 以 降							1	1		1	2
							2	1		3	5
平 1 4 年 4 月 以 降							5	1		6	6

採用年次別・職層別人員表

無給派遣者を含む

一下水道局一

採用年次	職 層				主 事					主 事・計	合 計	
	理事	参事	副 参 事	管理職・計	統括課長代理	課長代理	主任等	1級職	技能系等			
平 1 3 年 4 月 以 降						1	1				2	2
平 1 2 年 4 月 以 降			1	1		5	2				7	7
平 1 1 年 4 月 以 降			1	1	2						3	4
平 1 0 年 4 月 以 降			7	7	6	3	7	1			11	12
平 9 年 4 月 以 降			2	4	6	7	26	20	3		55	62
平 8 年 4 月 以 降						4	8	1			13	13
平 7 年 4 月 以 降			4	3	7	38	26	4			75	81
平 6 年 4 月 以 降			1	8	9	1	3	5	2		11	11
平 5 年 4 月 以 降			4	3	7	7	11	15	3	10	46	53
平 4 年 4 月 以 降			1	8	9	5	5	2			12	12
平 3 年 4 月 以 降			1	8	9	3	47	25	8		83	92
小 計			7	37	44	1	22	33	9		65	69
平 6 年 4 月 以 降			2	6	8	34	183	121	25	10	373	417
平 5 年 4 月 以 降			2	2	4	1	2	2	2	8	6	7
平 4 年 4 月 以 降	1		5	6	12	7	18	13	5		45	53
平 3 年 4 月 以 降	1		1	10	11	5	24	20	4	10	63	74
平 2 年 4 月 以 降			3	5	8	15	21	16	3		55	63
平 1 年 4 月 以 降			1	1	2	1	4	1	1		5	6
昭 6 3 年 4 月 以 降			1	10	11	5	24	20	4	10	63	74
昭 6 2 年 4 月 以 降			2	4	6	4	1	2	7	10	3	3
昭 6 1 年 4 月 以 降			3	5	8	15	21	16	3		55	63
昭 6 0 年 4 月 以 降	1		3	5	9	1	2	13	5	1	3	3
昭 6 0 年 3 月 以 前	1	1	3	5	9	4	14	13	5		37	46
昭 6 0 年 4 月 以 降			1	3	5	1	6	1			8	13
昭 6 1 年 4 月 以 降						3	3	2	3		11	11
昭 6 2 年 4 月 以 降						1					1	1
昭 6 3 年 4 月 以 降						2	1	4	3		10	10
小 計	1		4	5	3	10	18	8			39	44
昭 6 0 年 3 月 以 前	3	19	41	63	60	190	136	42	36		464	527
昭 6 0 年 4 月 以 降			1	1	2	2	6	7	1	1	17	19
合 計	1		9	10	5	55	161	145			366	376
	3	29	115	147	108	637	952	753	47		2,497	2,644
平均在職年数 (年・月)	32年		24年	24年10月	28年8月	22年6月	15年6月	8年3月			13年10月	14年2月
	35年	28年1月	24年8月	25年7月	29年8月	22年10月	14年8月	7年7月	31年5月		15年7月	16年2月

採用年次別・職層別人員表

無給派遣者を含む

— 警 視 庁 —

採用年次	職 層	理事	参事	副 参 事	管理職・計	主 事					主 事 ・ 計	合 計
						統括課長代理	課長代理	主任等	1級職	技能系等		
令 6 年 4 月 1 日									51	2	53	53
							2	1	69	6	78	78
令 5 年 4 月 以 降			1		1				83	4	87	88
			1		1		1		110	11	122	123
令 4 年 4 月 以 降			1		1				50	5	55	56
			2		2			1	67	12	80	82
令 3 年 4 月 以 降									92	3	95	95
									123	13	136	136
令 2 年 4 月 以 降									51	4	55	55
									64	8	72	72
平 3 1 年 4 月 以 降				1	1				32	8	40	40
									58	15	73	74
平 3 0 年 4 月 以 降			1		1			1	36	6	43	43
								1	54	12	67	68
平 2 9 年 4 月 以 降								9	96	4	109	109
								12	141	9	162	162
平 2 8 年 4 月 以 降								13	92	3	108	108
								13	127	6	146	146
平 2 7 年 4 月 以 降				1	1			10	42	5	57	57
								16	63	13	92	93
小 計			2		2			33	625	44	702	704
			4	2	6		3	44	876	105	1,028	1,034
平 2 6 年 4 月 以 降								12	31	6	49	49
							1	18	45	11	75	75
平 2 5 年 4 月 以 降								14	30	2	46	46
								22	43	10	75	75
平 2 4 年 4 月 以 降							1	14	29		44	44
							1	20	49	15	85	85
平 2 3 年 4 月 以 降								16	19	4	39	39
								28	26	15	69	69
平 2 2 年 4 月 以 降								13	15	7	35	35
							1	25	22	18	66	66
平 2 1 年 4 月 以 降							1	18	43	5	67	67
							5	34	51	17	107	107
平 2 0 年 4 月 以 降							1	12	40	5	58	58
							9	25	52	19	105	105
平 1 9 年 4 月 以 降							1	10	18	5	34	34
							10	19	29	28	86	86
平 1 8 年 4 月 以 降							1	10	18	4	33	33
							10	21	27	8	66	66
平 1 7 年 4 月 以 降							2	4	17	3	26	26
							1	6	18	14	63	63
小 計							7	123	260	41	431	431
							1	43	230	155	797	797
平 1 6 年 4 月 以 降							2	17	15	1	35	35
							3	18	36	16	91	91
平 1 5 年 4 月 以 降							3	10	14	1	28	28
			1		1		3	11	24	19	77	78
平 1 4 年 4 月 以 降								12	7	2	21	21
				2	2			7	20	12	63	65

採用年次別・職層別人員表

無給派遣者を含む

一 警 視 庁 一

採用年次	職 層				主 事					主 事 ・ 計	合 計
	理事	参事	副 参 事	管理職・計	統括課長代理	課長代理	主任等	1級職	技能系等		
平 1 3 年 4 月 以 降			3	3	3	16	4	10	2	21	21
平 1 2 年 4 月 以 降			3	3	5	5	10	9	2	23	23
平 1 1 年 4 月 以 降			1	1	7	4	17	24	1	46	47
平 1 0 年 4 月 以 降			7	7	9	12	45	34	14	114	121
平 9 年 4 月 以 降			7	7	2	17	16	1	36	36	
平 8 年 4 月 以 降			7	7	6	7	22	20	9	64	71
平 7 年 4 月 以 降			5	5	2	3	10	10	25	25	
平 6 年 4 月 以 降		1	4	5	5	7	15	13	16	56	61
小 計		1	39	40	4	22	111	127	11	275	276
平 5 年 4 月 以 降			2	2	1	3	9	3	25	27	
平 4 年 4 月 以 降			7	7	9	10	16	14	6	55	62
平 3 年 4 月 以 降			1	1	7	4	22	1	34	35	
平 2 年 4 月 以 降		1	8	9	6	16	18	34	7	81	90
平 1 年 4 月 以 降			1	1	2	5	14	26	4	47	48
昭 6 3 年 4 月 以 降		3	10	13	9	11	26	48	4	98	111
昭 6 2 年 4 月 以 降			3	3	2	4	7	26	2	41	44
昭 6 1 年 4 月 以 降		1	9	10	6	12	24	37	5	84	94
昭 6 0 年 4 月 以 降			1	1	1	3	15	11	30	31	
昭 5 9 年 4 月 以 降		2	10	12	6	7	19	16	4	52	64
昭 5 8 年 4 月 以 降			2	2	2	1	3	10	1	17	19
昭 5 7 年 4 月 以 降		2	7	9	4	6	12	16	7	45	54
昭 5 6 年 4 月 以 降			6	4	10	3	1	9	11	21	21
昭 5 5 年 4 月 以 降			1	1	1	3	15	11	30	31	
昭 5 4 年 4 月 以 降		2	6	8	1	1	10	8	3	23	31
昭 5 3 年 4 月 以 降			1	1	3	9	15	27	27	27	
昭 5 2 年 4 月 以 降		1	6	7	2	4	12	18	2	38	45
昭 5 1 年 4 月 以 降					1	2	3	14	20	20	
昭 5 0 年 4 月 以 降					4	4	4	16	1	29	29
小 計		18	11	11	9	28	74	151	9	271	282
昭 4 9 年 3 月 以 前			67	85	50	72	154	222	41	539	624
昭 4 8 年 3 月 以 前			1	1	1	3	4	14	1	23	24
昭 4 7 年 3 月 以 前			4	4	5	5	6	19	5	40	44
合 計		2	13	15	14	60	345	1,177	106	1,702	1,717
		23	112	135	99	220	654	1,657	451	3,081	3,216
平 均 在 職 年 数 (年・月)		1年9月 29年	33年 30年9月	28年10月 30年6月	32年6月 30年	28年3月 25年5月	21年3月 21年11月	13年1月 13年2月	13年 16年11月	15年5月 17年	15年6月 17年7月

採用年次別・職層別人員表

無給派遣者を含む

— 消防庁 —

採用年次	職 層	理事	参事	副 参 事	管理職・計	主 事					主 事 ・ 計	合 計
						統括課長代理	課長代理	主任等	1級職	技能系等		
令 6 年 4 月 1 日				1	1				12		12	12
									13	3	16	17
令 5 年 4 月 以 降				1	1				7		7	7
									11	5	16	17
令 4 年 4 月 以 降									14		14	14
									16	1	17	17
令 3 年 4 月 以 降									8		8	8
									13	1	14	14
令 2 年 4 月 以 降									5		5	5
									5	1	6	6
平 3 1 年 4 月 以 降									3		3	3
									4	3	7	7
平 3 0 年 4 月 以 降							1		8		9	9
							1		11	1	13	13
平 2 9 年 4 月 以 降									12		12	12
									13	1	14	14
平 2 8 年 4 月 以 降							1		6		7	7
							1		7	4	12	12
平 2 7 年 4 月 以 降									3		3	3
							1		5	4	10	10
小 計				2	2		2		78		80	80
							3		98	24	125	127
平 2 6 年 4 月 以 降							1		1		2	2
							1		4	1	6	6
平 2 5 年 4 月 以 降									4		4	4
									4	3	7	7
平 2 4 年 4 月 以 降							1		2		3	3
							1		3	2	6	6
平 2 3 年 4 月 以 降							1		2		3	3
							1		5		6	6
平 2 2 年 4 月 以 降							4		7		11	11
							6		9		15	15
平 2 1 年 4 月 以 降							1		5		6	6
							1		9		10	10
平 2 0 年 4 月 以 降												
							2				2	2
平 1 9 年 4 月 以 降										3	3	3
平 1 8 年 4 月 以 降								1	2		3	3
							2	2	2	3	9	9
平 1 7 年 4 月 以 降												
							2		1	4	7	7
小 計							9		23		32	32
							4		37	16	71	71
平 1 6 年 4 月 以 降								4	4		8	8
								6	4	1	11	11
平 1 5 年 4 月 以 降								2	1		3	3
								2	1	2	5	5
平 1 4 年 4 月 以 降												

採用年次別・職層別人員表

無給派遣者を含む

一消 防 庁一

採用年次	職 層				主 事					主 事 ・ 計	合 計	
	理事	参事	副 参 事	管理職・計	統括課長代理	課長代理	主任等	1級職	技能系等			
平 1 3 年 4 月 以 降												
平 1 2 年 4 月 以 降							1	6	7		14	14
							2	7	7	1	17	17
平 1 1 年 4 月 以 降				1	1		1	1	2		3	3
							1	1	2		4	5
平 1 0 年 4 月 以 降				2	2		1	1	1		3	3
							1	1	1	1	5	7
平 9 年 4 月 以 降						1	1	3	2		6	6
							1	4	2		8	8
平 8 年 4 月 以 降									1		1	1
									1		1	1
平 7 年 4 月 以 降							1	2	4		7	7
						1	1	3	4		9	9
小 計				3	3		4	19	22		45	45
							6	24	22	5	60	63
平 6 年 4 月 以 降							2	1			3	3
						1	2	1	2	2	8	8
平 5 年 4 月 以 降							1	6	15		22	22
							3	6	15	5	29	29
平 4 年 4 月 以 降							1	6	8		15	15
							1	6	9	6	22	22
平 3 年 4 月 以 降							2	4	11		17	17
				1	1		3	4	11	1	19	20
平 2 年 4 月 以 降							2	5	4		11	11
				3	3		2	6	4	2	14	17
平 1 年 4 月 以 降				1	1		1	1	8		10	11
				1	1		1	1	8	2	12	13
昭 6 3 年 4 月 以 降							1	2	5		8	8
							1	2	5		8	8
昭 6 2 年 4 月 以 降							4	2	6		12	12
				1	1		4	2	6		12	13
昭 6 1 年 4 月 以 降							2	1	1		4	4
						1	2	1	1		5	5
昭 6 0 年 4 月 以 降								3	5		8	8
								3	5		8	8
小 計				1	1		16	31	63		110	111
				6	6	2	19	32	66	18	137	143
昭 6 0 年 3 月 以 前							3	2	3		8	8
				1	1		3	2	3	1	9	10
合 計				1	1		23	63	189		275	276
				12	12	5	32	75	226	64	402	414
平 均 在 職 年 数 (年・月)				35年 27年2月	35年 27年2月	29年11月	33年11月 31年2月	27年4月 26年2月	18年1月 16年8月	17年	21年6月 19年10月	21年7月 20年1月

採用年次別・職層別人員表

無給派遣者を含む

一 事 務 一

採用年次	職 層				主 事					主 事 ・ 計	合 計	
	理事	参事	副 参 事	管理職・計	統括課長代理	課長代理	主任等	1級職	技能系等			
令 6 年 4 月 1 日			1	1			2	1	396		399	400
令 5 年 4 月 以 降		1	3	4	8		4	7	834		845	851
令 4 年 4 月 以 降	1		1	1	1		3	9	811		823	831
令 3 年 4 月 以 降	1		3	2	6		1	2	135		137	138
令 2 年 4 月 以 降							5	6	257		263	269
平 3 1 年 4 月 以 降				1	1		1	11	308		315	315
平 3 0 年 4 月 以 降							2	12	620		637	638
平 2 9 年 4 月 以 降							8	31	256		269	269
平 2 8 年 4 月 以 降							4	118	546		585	585
平 2 7 年 4 月 以 降				1	1		22	265	141		263	263
平 2 6 年 4 月 以 降							2	142	330		617	618
平 2 5 年 4 月 以 降							5	189	165		359	359
平 2 4 年 4 月 以 降				5	5		4	27	345		811	811
平 2 3 年 4 月 以 降				1	1	1	5	198	170		373	373
平 2 2 年 4 月 以 降				4	4	3	43	459	315		820	825
平 2 1 年 4 月 以 降				1	1	1	5	154	90		250	251
平 2 0 年 4 月 以 降				4	4	3	42	365	194		604	608
小 計	3	7	21	3	3	1	26	822	2,182	3,031	3,034	3,034
平 1 9 年 4 月 以 降				31	31	10	177	1,912	4,534	6,633	6,664	6,664
平 1 8 年 4 月 以 降							38	143	86		267	267
平 1 7 年 4 月 以 降				3	3	3	137	304	182		626	629
平 1 6 年 4 月 以 降							2	47	133		259	259
平 1 5 年 4 月 以 降				3	3	15	162	285	158		620	623
平 1 4 年 4 月 以 降							3	53	117		244	244
平 1 3 年 4 月 以 降				3	3	18	185	223	150		576	579
平 1 2 年 4 月 以 降				1	1	4	49	116	69		238	239
平 1 1 年 4 月 以 降				20	20	34	199	217	119		569	589
平 1 0 年 4 月 以 降				7	7	4	45	112	64		225	232
平 9 年 4 月 以 降				35	35	24	164	174	106		468	503
平 8 年 4 月 以 降				2	2	6	58	87	73		224	226
平 7 年 4 月 以 降				42	42	42	149	141	101		433	475
平 6 年 4 月 以 降				9	9	3	46	68	61		178	187
平 5 年 4 月 以 降				1	45	16	134	117	90		357	403
平 4 年 4 月 以 降				3	3	7	66	57	42		172	175
平 3 年 4 月 以 降				51	51	15	155	96	66		332	383
平 2 年 4 月 以 降				9	9	9	57	62	33		152	161
平 1 年 4 月 以 降				2	79	18	155	113	59		345	426
平 0 年 4 月 以 降				11	11	6	61	66	31		164	175
小 計				1	105	21	149	97	47		314	420
平 0 年 4 月 以 降				42	42	35	520	961	607	2,123	2,165	2,165
平 0 年 4 月 以 降				4	386	206	1,589	1,767	1,078	4,640	5,030	5,030
平 0 年 4 月 以 降				8	8	7	56	74	40		177	185
平 0 年 4 月 以 降				3	83	21	147	125	60		353	439
平 0 年 4 月 以 降				4	4	2	27	20	23		72	76
平 0 年 4 月 以 降				2	47	14	53	40	31		138	187
平 0 年 4 月 以 降				2	2	2	13	19	9		45	47
平 0 年 4 月 以 降				2	32	34	7	42	29		93	127

採用年次別・職層別人員表

無給派遣者を含む

一事 務一

採用年次	職 層				主 事					主 事 ・ 計	合 計
	理事	参事	副 参 事	管理職・計	統括課長代理	課長代理	主任等	1級職	技能系等		
平 1 3 年 4 月 以 降			4	4	2	23	15	14		54	58
		3	24	27	10	50	34	18		112	139
平 1 2 年 4 月 以 降		1	3	4	3	34	47	24		108	112
		11	26	37	16	68	71	29		184	221
平 1 1 年 4 月 以 降		1	18	19	8	68	98	58		232	251
		20	64	84	40	145	171	91		447	531
平 1 0 年 4 月 以 降		3	17	20	7	89	110	38		244	264
		30	89	119	39	195	178	63		475	594
平 9 年 4 月 以 降		5	20	25	15	70	115	50		250	275
		28	68	96	45	153	172	75		445	541
平 8 年 4 月 以 降		3	21	24	10	73	72	40		195	219
		29	54	83	26	136	115	60		337	420
平 7 年 4 月 以 降	1	2	15	18	19	90		37		236	254
	1	21	55	77	54	164	128	60		406	483
小 計	1	15	112	128	77	543	660	333		1,613	1,741
	1	149	542	692	272	1,153	1,063	502		2,990	3,682
平 6 年 4 月 以 降		5	24	29	16	87	83	37		223	252
	3	22	68	93	57	146	121	62		386	479
平 5 年 4 月 以 降		10	13	23	21	128	167	99		415	438
	2	33	65	100	65	215	257	148		685	785
平 4 年 4 月 以 降	2	6	19	27	26	92	120	111		349	376
	10	35	61	106	76	215	202	186		679	785
平 3 年 4 月 以 降	1	11	21	33	26	106	118	93		343	376
	8	37	72	117	95	216	211	147		669	786
平 2 年 4 月 以 降	4	4	14	22	18	72	84	52		226	248
	11	28	57	96	72	167	135	84		458	554
平 1 年 4 月 以 降	1	6	15	22	20	64	69	48		201	223
	8	32	54	94	65	130	110	81		386	480
昭 6 3 年 4 月 以 降	1	4	14	19	19	47	58	33		157	176
	5	32	36	73	49	91	83	45		268	341
昭 6 2 年 4 月 以 降	2	3	5	10	10	32	27	21		90	100
	5	19	32	56	33	60	48	29		170	226
昭 6 1 年 4 月 以 降			9	9	8	38	42	30		118	127
		5	31	36	27	57	52	37		173	209
昭 6 0 年 4 月 以 降		1	7	8	14	38	32	30		114	122
	1	9	17	27	28	62	39	41		170	197
小 計	11	50	141	202	178	704	800	554		2,236	2,438
	53	252	493	798	567	1,359	1,258	860		4,044	4,842
昭 6 0 年 3 月 以 前		1	10	11	15	30	25	29		99	110
		3	20	23	36	47	41	42		166	189
合 計	12	66	308	386	306	1,823	3,268	3,705		9,102	9,488
	57	415	1,462	1,934	1,091	4,325	6,041	7,016		18,473	20,407
平 均 在 職 年 数 (年・月)	33年11月 32年1月	31年10月 30年4月	28年5月 25年6月	29年2月 26年9月	30年1月 28年2月	25年6月 23年3月	19年5月 17年10月	11年10月 10年5月		17年11月 16年11月	18年5月 17年10月

採用年次別・職層別人員表

無給派遣者を含む

－土 木－

採用年次	職 層				主 事					主 事 ・ 計	合 計
	理事	参事	副 参 事	管理職・計	統括課長代理	課長代理	主任等	1級職	技能系等		
令 6 年 4 月 1 日							1	27		28	28
令 5 年 4 月 以 降							1	17	122	140	140
令 4 年 4 月 以 降							1	1	19	20	20
令 3 年 4 月 以 降							1	11	125	137	137
令 2 年 4 月 以 降			1	2	3			9	13	69	72
平 3 1 年 4 月 以 降								2	21	23	23
平 3 0 年 4 月 以 降								3	19	108	130
平 2 9 年 4 月 以 降								1	2	16	19
平 2 8 年 4 月 以 降								5	21	106	132
平 2 7 年 4 月 以 降								13	9	22	22
平 2 6 年 4 月 以 降								4	87	54	145
平 2 5 年 4 月 以 降								1	11	12	24
平 2 4 年 4 月 以 降						1	8	104	65	178	178
平 2 3 年 4 月 以 降								25	25	50	50
平 2 2 年 4 月 以 降						2	19	173	86	280	280
平 2 1 年 4 月 以 降							1	18	6	25	25
平 2 0 年 4 月 以 降				1	1		29	141	51	221	222
平 1 9 年 4 月 以 降						1	3	19	10	33	33
平 1 8 年 4 月 以 降				2	2	3	33	148	44	228	230
小 計				1	6	1	6	92	158	257	257
平 2 6 年 4 月 以 降				5	6	6	103	730	821	1,660	1,666
平 2 5 年 4 月 以 降				3	3	3	4	12	4	20	20
平 2 4 年 4 月 以 降				7	7	7	1	9	2	12	12
平 2 3 年 4 月 以 降				5	5	5	7	57	22	186	193
平 2 2 年 4 月 以 降				9	9	9	3	17	3	23	23
平 2 1 年 4 月 以 降				9	9	9	4	52	12	141	146
平 2 0 年 4 月 以 降				7	7	7	1	3	6	22	22
平 1 9 年 4 月 以 降				7	7	7	3	10	4	17	17
平 1 8 年 4 月 以 降				9	9	9	6	8	2	16	16
平 1 7 年 4 月 以 降				9	9	9	55	28	5	88	97
平 1 6 年 4 月 以 降				5	5	5	6	7		13	13
平 1 5 年 4 月 以 降				1	1	1	3	5	1	9	10
平 1 4 年 4 月 以 降				16	16	16	27	11	2	41	57
平 1 3 年 4 月 以 降							4	4	1	9	9
平 1 2 年 4 月 以 降				13	13	13	9	31	9	50	63
平 1 1 年 4 月 以 降				1	1	1	1	2	1	4	5
平 1 0 年 4 月 以 降				9	10	7	25	4	1	37	47
小 計				2	2	2	1	34	86	145	147
平 9 年 4 月 以 降				1	83	52	473	496	102	1,123	1,207
平 8 年 4 月 以 降				9	9	3	3	1		4	4
平 7 年 4 月 以 降							27	2	2	34	43
平 6 年 4 月 以 降							1			1	1
平 5 年 4 月 以 降				2	2	1	4			5	7
平 4 年 4 月 以 降				1	1						1
平 3 年 4 月 以 降				1	1	1	2			3	4

採用年次別・職層別人員表

無給派遣者を含む

－土 木－

採用年次	職 層				主 事					主 事 ・ 計	合 計
	理事	参事	副 参 事	管理職・計	統括課長代理	課長代理	主任等	1級職	技能系等		
平 1 3 年 4 月 以 降					1	2				3	3
平 1 2 年 4 月 以 降											
平 1 1 年 4 月 以 降			1	1		6	4	1		11	12
平 1 0 年 4 月 以 降		1	1	2	1	4	7			12	14
		11	21	32	14	44	34	2		94	126
平 9 年 4 月 以 降		2	1	3			5	1		6	9
		10	15	25	8	43	17	1		69	94
平 8 年 4 月 以 降						2	3			5	5
		5	8	13	9	32	10	3		54	67
平 7 年 4 月 以 降					1	3	2	1		7	7
		7	18	25	9	54	17	5		85	110
小 計		3	4	7	2	19	22	3		46	53
		33	94	127	54	247	95	17		413	540
平 6 年 4 月 以 降						1	1			2	2
		5	8	13	5	18	9	5		37	50
平 5 年 4 月 以 降						2	4	1		7	7
	2	8	16	26	15	63	28	5		111	137
平 4 年 4 月 以 降						1		4		5	5
	1	7	21	29	17	72	28	10		127	156
平 3 年 4 月 以 降											
	1	9	15	25	14	72	22	6		114	139
平 2 年 4 月 以 降							2			2	2
	2	11	18	31	18	59	23	9		109	140
平 1 年 4 月 以 降							2			2	2
	1	11	23	35	21	65	29	5		120	155
昭 6 3 年 4 月 以 降		1		1							1
	1	4	8	13	8	28	9	6		51	64
昭 6 2 年 4 月 以 降											
	2	2	2	6	10	10	1	1		22	28
昭 6 1 年 4 月 以 降											
		2	1	3	9	15	11	5		40	43
昭 6 0 年 4 月 以 降											
		1	5	6	4	12	8	3		27	33
小 計		1		1		4	9	5		18	19
	10	60	117	187	121	414	168	55		758	945
昭 6 0 年 3 月 以 前											
		1	1	2	1	8	4	1		14	16
合 計		4	6	10	4	63	209	190		466	476
	10	96	300	406	234	1,245	1,493	996		3,968	4,374
平 均 在 職 年 数 (年・月)	34年	29年 31年	22年8月 25年8月	25年3月 27年2月	19年3月 27年5月	18年2月 22年5月	12年9月 13年	6年2月 6年8月		10年10月 15年2月	11年2月 16年4月

採用年次別・職層別人員表

無給派遣者を含む

一 建 築 一

採用年次	職 層				主 事					主 事 ・ 計	合 計
	理事	参事	副 参 事	管理職・計	統括課長代理	課長代理	主任等	1級職	技能系等		
令 6 年 4 月 1 日							3	9		12	12
							4	25		29	29
令 5 年 4 月 以 降		1		1				13		13	14
		1		1			2	30		32	33
令 4 年 4 月 以 降								3		3	3
		1		1			3	7		10	11
令 3 年 4 月 以 降							1	12		13	13
							8	25		34	34
令 2 年 4 月 以 降								3		5	8
							2	11		13	26
平 3 1 年 4 月 以 降								3		7	10
							2	11		17	30
平 3 0 年 4 月 以 降								6		3	9
							3	22		3	28
平 2 9 年 4 月 以 降							1	5		3	9
							1	5		5	28
平 2 8 年 4 月 以 降								1		9	13
			1	1			6	21		10	37
平 2 7 年 4 月 以 降							1	17		6	24
			1	1			6	36		12	54
小 計		1		1			3	47		64	114
		2	2	4	1		25	135		147	308
平 2 6 年 4 月 以 降							2	16		4	22
			1	1		2	10	27		9	48
平 2 5 年 4 月 以 降							4	4		2	10
			2	2			9	19		3	31
平 2 4 年 4 月 以 降							3	8		3	14
			1	1			13	13		8	34
平 2 3 年 4 月 以 降							2	11		1	14
			4	4		1	7	14		4	26
平 2 2 年 4 月 以 降							1	1		6	9
			3	3		4	8	11		2	25
平 2 1 年 4 月 以 降							1	1		2	4
			1	1		1	9	1		2	13
平 2 0 年 4 月 以 降							1	3		1	5
			1	1		1	5	2			8
平 1 9 年 4 月 以 降								1			1
			2	2			4	3		1	8
平 1 8 年 4 月 以 降							1	1		1	3
			4	4		1	4	2		1	8
平 1 7 年 4 月 以 降							1	1			1
			6	6			4				4
小 計			2	2		2	18	49		14	83
			25	25		10	73	92		30	205
平 1 6 年 4 月 以 降							1	1		1	6
			3	3		1	4	4		1	10
平 1 5 年 4 月 以 降							1	2			3
						1	3	3			7
平 1 4 年 4 月 以 降							1	1		1	3
			2	2			1	2		1	4

採用年次別・職層別人員表

無給派遣者を含む

一 建 築 一

採用年次	職 層				主 事					主 事 ・ 計	合 計	
	理事	参事	副 参 事	管理職・計	統括課長代理	課長代理	主任等	1級職	技能系等			
平 1 3 年 4 月 以 降			2	2		1					1	3
平 1 2 年 4 月 以 降												
平 1 1 年 4 月 以 降		1	4	5		1	1				2	2
平 1 0 年 4 月 以 降		1	2	3	1	5	2				8	8
平 9 年 4 月 以 降		2	3	5	2	8	2				12	15
平 8 年 4 月 以 降		2	3	5	3	6	2				11	11
平 8 年 4 月 以 降		3	1	4	1	2	1				4	4
平 7 年 4 月 以 降		1	2	3	2	3	1				6	10
平 7 年 4 月 以 降		2	6	8	2	4	3	1			10	13
小 計		1	3	4	3	10	5	3			21	29
小 計		9	23	32	8	23	13	3			47	51
平 6 年 4 月 以 降					16	42	20	5			83	115
平 6 年 4 月 以 降		1		1	1	1	1				2	2
平 6 年 4 月 以 降			1	1	3	1					5	6
平 5 年 4 月 以 降			1	1	4	3	1				8	9
平 5 年 4 月 以 降		2	3	5	3	16	7	3			29	34
平 4 年 4 月 以 降					1	2	2	2			7	7
平 4 年 4 月 以 降		1	9	10	7	10	3	4			24	34
平 3 年 4 月 以 降		1		1	1						1	2
平 3 年 4 月 以 降		1	1	2	2	14	3				19	21
平 2 年 4 月 以 降					1	2					3	3
平 2 年 4 月 以 降	1	3	3	7	5	7					12	19
平 1 年 4 月 以 降		1		1		3					3	4
平 1 年 4 月 以 降		4	2	6	4	6	2	2			14	20
昭 6 3 年 4 月 以 降			2	2								2
昭 6 2 年 4 月 以 降							1				1	1
昭 6 2 年 4 月 以 降	1		2	3	1	6	3				10	13
昭 6 1 年 4 月 以 降			1	1		1					1	2
昭 6 0 年 4 月 以 降						1					1	1
小 計		2	1	3	3	12	7	3			25	28
小 計	2	12	23	37	23	64	19	9			115	152
昭 6 0 年 3 月 以 前												
合 計		4	6	10	13	56	116	84			269	279
合 計	2	23	73	98	50	204	266	191			711	809
平 均 在 職 年 数 (年・月)	35年6月	24年6月 28年3月	23年10月 24年2月	24年1月 25年4月	26年4月 26年7月	22年4月 21年5月	12年9月 11年8月	6年9月 6年9月			13年6月 14年2月	13年11月 15年6月

採用年次別・職層別人員表

無給派遣者を含む

一機 械一

採用年次	職 層				主 事					主 事 ・ 計	合 計
	理事	参事	副 参 事	管理職・計	統括課長代理	課長代理	主任等	1級職	技能系等		
令 6 年 4 月 1 日			1	1			7	28	1	35	36
令 5 年 4 月 以 降							1	2		3	3
							8	36		44	44
令 4 年 4 月 以 降							1	3		4	4
		1					5	34		39	40
令 3 年 4 月 以 降								4		4	4
							9	30		39	39
令 2 年 4 月 以 降							2	2		4	4
							13	28		41	41
平 3 1 年 4 月 以 降							1	3		4	4
						3	27	25		55	55
平 3 0 年 4 月 以 降								1		1	1
						4	36	25		65	65
平 2 9 年 4 月 以 降							2	4		6	6
						5	41	35		81	81
平 2 8 年 4 月 以 降						1	5	36	18	60	60
							4			4	4
平 2 7 年 4 月 以 降							5	39	9	53	53
							11	20		31	31
小 計		1	1	2	1	22	221	268		512	514
平 2 6 年 4 月 以 降							1	1		2	2
						1	6	25	15	47	47
平 2 5 年 4 月 以 降			1	1							1
			1	1			12	28	10	50	51
平 2 4 年 4 月 以 降							1			1	1
						1	6	15	4	26	26
平 2 3 年 4 月 以 降								2		2	2
						1	11	18	9	39	39
平 2 2 年 4 月 以 降								1		1	1
						1	12	18	8	39	39
平 2 1 年 4 月 以 降			2	2			1			1	1
							7	8	1	16	18
平 2 0 年 4 月 以 降							1			1	1
							6	7	1	14	14
平 1 9 年 4 月 以 降			2	2			7	5	3	15	17
							1	1		2	2
平 1 8 年 4 月 以 降			1	1		1	7	5		13	14
							1	1		2	2
平 1 7 年 4 月 以 降			1	1			5	4		9	10
			1	1			2	8	2	12	13
小 計			7	7		5	79	133	51	268	275
平 1 6 年 4 月 以 降							1	1		2	2
			1	1			6	4		10	11
平 1 5 年 4 月 以 降							1			1	1
			1	1			4	1	1	6	7
平 1 4 年 4 月 以 降							2			2	2

採用年次別・職層別人員表

無給派遣者を含む

一機 械一

採用年次	職 層				主 事					主 事 ・ 計	合 計	
	理事	参事	副 参 事	管理職・計	統括課長代理	課長代理	主任等	1級職	技能系等			
平 1 3 年 4 月 以 降			2	2		4	3				7	9
平 1 2 年 4 月 以 降												
平 1 1 年 4 月 以 降			1	1		1	2				3	4
平 1 0 年 4 月 以 降			7	7	1	21	17	1			40	47
平 1 0 年 4 月 以 降			2	2	2	37	18	4	2		61	63
平 9 年 4 月 以 降		2	11	13	8	31	27	6	2		72	85
平 8 年 4 月 以 降	1		3	4	5	11	7	2	1		25	29
平 7 年 4 月 以 降			4	4	1	4	22	19	2		3	3
小 計	1	2	31	34	1	3	10	5	1		19	20
平 6 年 4 月 以 降			3	3	2	9	11	2			24	27
平 5 年 4 月 以 降			2	2	7	21	21	1			50	52
平 4 年 4 月 以 降		1	2	3	4	16	17	5			42	45
平 3 年 4 月 以 降		2	4	6	4	17	8	2			31	37
平 2 年 4 月 以 降			2	2	6	11	9	2			28	30
平 1 年 4 月 以 降		2	1	3	3	15	9				27	30
昭 6 3 年 4 月 以 降		2		2	3	3	5	2			13	15
昭 6 2 年 4 月 以 降						8	3				11	11
昭 6 1 年 4 月 以 降			1	1		3	1	1			5	6
昭 6 0 年 4 月 以 降							2	2			4	4
小 計		7	15	22	29	103	86	17			235	257
昭 6 0 年 3 月 以 前					2	9	9	1			21	21
合 計	1	10	54	65	1	5	30	27			63	65
平 均 在 職 年 数 (年・月)	28年	29年7月	18年 26年2月	18年 26年9月	29年 29年2月	21年 24年7月	15年8月 16年2月	8年9月 7年8月			13年4月 16年9月	13年6月 17年2月

採用年次別・職層別人員表

無給派遣者を含む

一電 気一

採用年次	職層	理事	参事	副参事	管理職・計	主 事				主事・計	合計		
						統括課長代理	課長代理	主任等	1級職			技能系等	
令6年4月1日			1		1			6	29		3	35	36
令5年4月以降							1	6	39		5	46	46
令4年4月以降								6	31		5	37	37
令3年4月以降								1	1		1	2	2
令2年4月以降								9	30		1	39	39
平31年4月以降								1	1		1	4	4
平30年4月以降								29	19		2	48	48
平29年4月以降							4	30	20		1	54	54
平28年4月以降				1	1			1	2		2	3	3
平27年4月以降								11	29		3	65	65
小 計			1	1	2		25	207	262		8	494	496
平26年4月以降								1	1		1	46	46
平25年4月以降								1	7		9	39	39
平24年4月以降								7	21		8	36	36
平23年4月以降								1	15		6	33	33
平22年4月以降				3	3			12	15		3	30	33
平21年4月以降				1	1			6	4		1	16	17
平20年4月以降								1	10		11	23	23
平19年4月以降				1	1			11	6		1	17	18
平18年4月以降				2	2			1	4		1	12	14
平17年4月以降				2	2			7	2		9	11	11
小 計				9	9		4	89	121		3	261	270
平16年4月以降				1	1			6			1	8	9
平15年4月以降								3	1		2	4	4
平14年4月以降								1	1		1	1	1
								4	3		1	8	8

採用年次別・職層別人員表

無給派遣者を含む

一電 気一

採用年次	職 層				主 事					主 事 ・ 計	合 計
	理事	参事	副 参 事	管理職・計	統括課長代理	課長代理	主任等	1級職	技能系等		
平 1 3 年 4 月 以 降			1	1		4	2	1		7	8
平 1 2 年 4 月 以 降											
平 1 1 年 4 月 以 降		2	5	7	3	24	33	6		66	73
平 1 0 年 4 月 以 降			1	1			5			5	6
			9	9	3	21	36	5		65	74
平 9 年 4 月 以 降			4	4	5	43	28	10		86	90
平 8 年 4 月 以 降			3	3	1	17	16	2		36	39
平 7 年 4 月 以 降		1	4	5	2	23	16	9	1	50	55
小 計		3	27	30	14	145	135	36	1	330	360
平 6 年 4 月 以 降			4	4	3	17	17	6		43	47
平 5 年 4 月 以 降		1	2	3	5	30	35	9		79	82
平 4 年 4 月 以 降			6	6	7	24	10	8	1	49	55
平 3 年 4 月 以 降		3	4	7	3	15	18	2		38	45
平 2 年 4 月 以 降		1	5	6	7	11	10	5		33	39
平 1 年 4 月 以 降		1	5	6	4	14	9	3		30	36
昭 6 3 年 4 月 以 降			1	1	5	1	14	7		1	1
昭 6 2 年 4 月 以 降						6	6	4		16	16
昭 6 1 年 4 月 以 降		1	1	2	1	4	8	2		15	17
昭 6 0 年 4 月 以 降					2	3	9	2		16	16
小 計		7	28	35	37	138	134	48	1	357	392
昭 6 0 年 3 月 以 前			2	2	3	5	2	2		12	14
合 計		11	67	78	58	402	599	395		1,454	1,532
平 均 在 職 年 数 (年・月)		28年9月	27年11月	26年 28年	30年11月	31年8月 25年	21年2月 18年4月	5年9月 10年9月		16年8月 18年7月	16年9月 19年1月

4. 統括課長代理・課長代理・主任等・1級職職員
年齡別・在職年数別人員表

年 齢 別 ・ 在 職 年 数 別 人 員 表

無給派遣者を含む

※ 統括課長代理としての在職年数である。

— 統括課長代理 —

在職年数 年 齢	1 年 未 満	1 年 以 上	2 年	3 年	4 年	5 年	6 年	7 年	8 年	9 年	10 年	11 年
18 歳 未 満												
18 歳												
19 歳												
小 計												
20 歳												
21 歳												
22 歳												
23 歳												
24 歳												
25 歳												
26 歳												
27 歳												
28 歳												
29 歳												
小 計												
30 歳												
31 歳												
32 歳												
33 歳	1											
34 歳	4	1										
35 歳	2	1										
36 歳	8	8										
37 歳	2	1										
38 歳	18	4	3									
39 歳	1											
40 歳	7	8										
41 歳	1											
42 歳	4	12	3									
43 歳	3	2										
44 歳	16	9	3									
45 歳	1	1										
46 歳	7	18	1									
47 歳	1											
48 歳	7	1										
49 歳	1											
50 歳	7	1										
51 歳	1											
52 歳	7	1										
53 歳	1											
54 歳	7	1										
55 歳	1											
56 歳	7	1										
57 歳	1											
58 歳	7	1										
59 歳	1											
60 歳	7	1										
小 計	11	5										
	65	60	10									

年 齢 別 ・ 在 職 年 数 別 人 員 表

一統括課長代理一

無給派遣者を含む

※ 統括課長代理としての在職年数である。

在職年数 年 齢	12 年	13 年	14 年	15 年	16 年	17 年	18 年	19 年	20 年	21 年 以上	合 計	平均 在 職 年 数 (年 月)
18 歳 未 満												
18 歳												
19 歳												
小 計												
20 歳												
21 歳												
22 歳												
23 歳												
24 歳												
25 歳												
26 歳												
27 歳												
28 歳												
29 歳												
小 計												
30 歳												
31 歳												
32 歳											1	
33 歳											1	3
34 歳											5	4
35 歳											3	6
36 歳											16	4
37 歳											3	5
38 歳											25	7
39 歳											1	
小 計											15	
40 歳											1	5
41 歳											1	7
42 歳											19	5
43 歳											5	7
44 歳											28	
45 歳											3	2
46 歳											27	1
小 計											17	8
合 計											136	8

年 齢 別 ・ 在 職 年 数 別 人 員 表

無給派遣者を含む

※ 統括課長代理としての在職年数である。

— 統括課長代理 —

在職年数 年 齢		1 年 未 満	1 年 以 上	2 年	3 年	4 年	5 年	6 年	7 年	8 年	9 年	10 年	11 年
40 歳	3	1											
	17	14	3			1							
41 歳		3											
	17	10	1	1									
42 歳		2	2										
	13	12	4	1									
43 歳		2	3										
	12	12	1										
44 歳		3	3	2									
	8	13	3	1									
45 歳		2	2										1
	10	9	6	2									1
46 歳		2	1										
	7	8	1			1							
47 歳		3	4	1	1								
	11	12	6	8	3	2		1	1				
48 歳		2	1	1									
	8	8	5	2	3						1		
49 歳		4	7	4	2								
	16	19	15	9	5	4		5	1	1			
小 計		24	27	10	4	1	1	1		1		1	
	119	117	45	24	13	6		9	2		1	1	
50 歳		8	9	3	2	3							
	20	25	16	6	10	3		4	5	2	1	1	
51 歳		5	4	4	7								
	21	11	15	15	8	6		14	5	11	3		
52 歳		7	11	3	3								
	19	24	15	7	9	6		2	6	12	8	10	
53 歳		9	4	7									
	15	13	13	12	13	6		7	2	5	10	14	2
54 歳		2	6	6	1	2	1	1	1	2		6	5
	14	16	14	4	6	6		2	7	7	6	14	15
55 歳		5	4	4	2	2	1	2				3	1
	11	14	15	5	5	6	8	2	7		16	7	7
56 歳		5	6	6									
	10	17	8	3	10	8		1	9	6	8	14	11
57 歳		1	1	5	4	1	3		2	2	1	1	2
	4	1	10	6	4	7	3		9	6	4	9	11
58 歳		2	2										
	3	4	8	2	5	7		5	7	9	11	8	8
59 歳													
		1	1	2	2	1					1	1	1
				3	8	3		10	5	4		7	8
小 計		44	45	40	21	17	19	11	11	13	10	23	19
		117	126	115	63	78	58	56	63	63	83	84	69
60 歳					1		1			1	1	5	2
				1	2	2	2	2	3	5	7	12	5
61 歳 以 上													
合 計		79	77	50	26	18	22	12	11	15	11	29	21
		301	303	171	89	93	67	67	68	70	91	97	74
平 均 年 齢		48.2	49.1	52.5	52.7	54.6	53.8	52.4	53.7	54.7	54.3	55.4	55.9
		45.8	46.6	50.7	51.8	53.2	54.0	53.7	54.6	54.9	55.1	55.6	56.1

年 齡 別 ・ 在 職 年 数 別 人 員 表

無給派遣者を含む

一統括課長代理一

※ 統括課長代理としての在職年数である。

在職年数 年 齡	12 年	13 年	14 年	15 年	16 年	17 年	18 年	19 年	20 年	21 年 以上	合 計	平 均 在 職 年 数 (年 月)	
40 歳											4	3	3
41 歳											35	9	9
42 歳											3	1	7
43 歳											29	7	7
44 歳											8	1	2
45 歳											30	10	10
46 歳											5	8	8
47 歳											25	7	7
48 歳											8	11	11
49 歳											25	11	11
50 歳											5	2	5
51 歳											28	4	4
52 歳											3	4	4
53 歳											18	4	4
54 歳											9	1	1
55 歳											44	11	11
56 歳											6	2	2
57 歳											30	2	1
58 歳											19	1	10
59 歳	1			1							77	2	6
小 計	1			1							70	4	4
60 歳											341	6	6
61 歳											25	4	4
62 歳											93	2	5
63 歳											37	4	1
64 歳											117	3	10
65 歳											34	3	1
66 歳	2										120	4	1
67 歳											36	3	10
68 歳			1			1					121	5	1
69 歳	2										35	5	10
70 歳	4			1	1						117	5	8
71 歳	1	3									28	4	10
72 歳	10	13									126	6	5
73 歳	1	2	2								41	6	6
74 歳	9	13	11	1			1		1		141	7	6
75 歳	1	3	1	2							30	7	6
76 歳	4	8	4	13							103	8	6
77 歳	1	1	4	3	3						29	9	6
78 歳	6	6	12	11	13						125	9	7
79 歳	1	2	1	4	2	1					19	11	1
80 歳	7	6	12	7	9	3				1	103	10	5
小 計	7	11	8	9	5	1					314	5	5
81 歳	42	47	40	33	23	4			1		1,166	6	5
82 歳		3					1	1			16	10	9
83 歳	4	12	5	4	6	9	2			2	85	11	10
61 歳 以 上													
合 計	7	14	8	9	5	2	1				417	4	9
平 均 年 齡	47	59	46	37	29	13	2		1	3	1,728	5	3
	56.1	57.4	57.5	58.2	58.4	59.5	60.0				52.3		
	56.4	57.2	57.6	57.9	58.6	59.5	60.0	56.0		59.7	51.6		

年 齢 別 ・ 在 職 年 数 別 人 員 表

無給派遣者を含む

※ 課長代理としての在職年数である。

一課長代理一

在職年数 年 齢	1 年 未 満	1 年 以 上	2 年	3 年	4 年	5 年	6 年	7 年	8 年	9 年	10 年	11 年
18 歳 未 満												
18 歳												
19 歳												
小 計												
20 歳												
21 歳												
22 歳												
23 歳												
24 歳	1											
25 歳	1	1										
26 歳	1	1	1									
27 歳				1								
28 歳	1			2								
29 歳	2		1		2							
小 計	3		1		2				1			
30 歳	2	1		1								
31 歳	15	4			1		1		1			
32 歳	1	2	1									
33 歳	11	9	3							2		
34 歳	18	3	1									
35 歳	57	11	3							2		
36 歳	14	13	1	1								
37 歳	52	42	8	1								
38 歳	13	20	14	1								
39 歳	63	54	41	1			2					
小 計	7	17	12	11	1					1		
40 歳	52	67	48	25	1				1	1		
41 歳	6	4	11	14	9							
42 歳	43	47	54	43	24							
43 歳	8	15	10	4	11	10			1			
44 歳	58	56	42	37	30	18			1			
45 歳	5	6	10	8	8	3			9			
46 歳	42	34	42	28	31	17			21	2		
47 歳	4	11	3	8	9	12			17	10		
48 歳	35	43	26	32	20	32			27	16		
小 計	78	91	63	46	39	25			27	11		
	428	367	267	167	108	70			51	21		

年 齢 別 ・ 在 職 年 数 別 人 員 表

無給派遣者を含む

一課長代理一

※ 課長代理としての在職年数である。

在職年数 年 齢	12 年	13 年	14 年	15 年	16 年	17 年	18 年	19 年	20 年	21 年 以上	合 計	平均 在 職 年 数 (年 月)
18 歳 未 満												
18 歳												
19 歳												
小 計												
20 歳												
21 歳												
22 歳												
23 歳												
24 歳											1	
25 歳											1	1
26 歳											2	6
27 歳											1	2
28 歳											3	1
29 歳											1	3
30 歳											2	3
31 歳											1	3
32 歳											5	2
33 歳											2	2
34 歳											6	6
35 歳											6	2
36 歳											19	10
37 歳											6	9
38 歳											22	11
39 歳											4	1
40 歳											25	2
41 歳											22	3
42 歳											73	6
43 歳											30	9
44 歳											104	8
45 歳											47	1
46 歳											161	1
47 歳											49	1
48 歳											195	9
49 歳											44	4
50 歳											211	5
51 歳											59	10
52 歳											242	6
53 歳											49	2
54 歳											217	1
55 歳											74	7
56 歳											231	3
57 歳											380	1
小 計											1,481	4
												10

年 齢 別 ・ 在 職 年 数 別 人 員 表

無給派遣者を含む

※ 課長代理としての在職年数である。

一課長代理一

年 齢	在職年数											
	1年未満	1年以上	2年	3年	4年	5年	6年	7年	8年	9年	10年	11年
40 歳	10	13	11	9	7	5	7	6	13			
	31	39	37	38	30	26	14	29	18			
41 歳	9	8	14	6	5	11	7	7	4	8		
	33	30	44	28	18	23	31	23	15	11		
42 歳	7	8	6	6	5	4	8	9	7	6	2	
	21	26	23	28	29	19	32	26	18	16	8	
43 歳	3	10	4	4	6	8	7	16	7	6	7	3
	12	23	16	20	18	29	24	43	19	16	10	5
44 歳	7	4	4	1	7	5	5	7	4	3	4	2
	11	18	19	14	19	22	24	23	18	23	13	8
45 歳	12	3	6	3	3	4	6	4	4	5	2	4
	25	17	19	10	11	12	15	19	22	13	10	15
46 歳	3	10	5	5	2	6	2	4	5	6	5	8
	11	19	11	15	8	17	6	12	12	13	17	18
47 歳	7	7	4	7	5	4	6	4	9	9	8	8
	17	15	11	8	11	14	15	17	21	27	21	18
48 歳	10	8	5	8	6	4	4	7	7	8	11	6
	18	18	15	17	14	10	12	10	20	25	20	14
49 歳	11	5	5	9	7	6	4	5	13	13	12	14
	23	14	16	18	26	18	19	18	23	35	30	29
小 計	79	76	64	58	53	57	56	69	73	64	51	45
	202	219	211	196	184	190	192	220	186	179	129	107
50 歳	10	5	9	6	11	10	9	10	10	11	9	9
	18	16	27	22	32	28	19	23	31	37	25	30
51 歳	5	7	4	2	11	9	10	7	6	14	10	13
	14	18	16	14	32	32	29	20	21	43	29	24
52 歳	9	2	8	6	5	6	11	9	5	8	10	10
	17	16	22	14	16	24	36	33	19	31	26	27
53 歳	5	8	7	4	9	13	10	9	7	12	9	9
	13	15	25	20	21	27	24	26	29	34	23	22
54 歳	2	6	1	2	2	4	8	7	10	5	4	6
	8	11	8	4	15	11	15	21	25	37	21	11
55 歳	5	4	3	3	6	2	3	2	5	6	11	5
	9	10	10	9	15	10	6	16	12	29	23	11
56 歳	2	4	4	3	4	2	5	5	4	9	6	5
	5	10	6	6	9	9	14	15	14	36	12	17
57 歳	1	1	1	2	4	2	6	2	6	3	5	3
	1	5	4	5	14	8	9	10	10	23	13	8
58 歳	1	3	2	2	3	8	4	2	5	3	1	2
	1	7	5	7	6	9	13	10	13	27	6	7
59 歳	1	2	1	2	1	2	6	8	3	1	4	5
	3	4	2	2	3	5	10	11	9	22	8	12
小 計	41	42	40	32	56	58	72	61	61	72	69	67
	89	112	125	103	163	163	175	185	183	319	186	169
60 歳	1		1	2	1		1	1	2	3	3	4
	3		1	5	2	2	3	6	9	15	7	8
61 歳以上												
合 計	201	210	169	139	149	141	156	142	136	139	123	116
	730	700	607	473	459	427	421	432	380	513	322	284
平均年齢	42.2	42.1	42.9	44.2	45.9	46.7	47.6	47.8	49.0	49.8	50.8	51.1
	39.6	40.9	42.0	43.4	45.6	46.4	47.3	47.9	49.3	51.3	50.7	51.1

年 齢 別 ・ 在 職 年 数 別 人 員 表

無給派遣者を含む

一課長代理一

※ 課長代理としての在職年数である。

年 齢	在職年数											合 計	平均在職年数(年月)
	12 年	13 年	14 年	15 年	16 年	17 年	18 年	19 年	20 年	21 年以上			
40 歳												81	3 9
41 歳												262	3 6
42 歳												79	4 2
43 歳												256	3 9
44 歳												68	4 9
45 歳												246	4 7
46 歳												81	5 9
47 歳												235	5 3
48 歳	1											54	5 3
49 歳	6											218	5 8
50 歳	4	2										62	5 5
51 歳	6	5										199	5 7
52 歳	2	3	1									67	6 4
53 歳	11	6	5				1					182	6 8
54 歳	5	8	2	4								97	7 5
55 歳	13	13	5	5								231	7 3
56 歳	7	12	9	5	2							119	7 11
57 歳	17	24	12	7	7							260	7 8
58 歳	7	10	8	9	3	2						143	8 5
59 歳	24	28	20	21	7	3						372	8 3
小 計	26	35	20	18	5	2						851	6 3
	77	76	42	33	14	4						2,461	5 11
60 歳	6	9	5	7	9	6	4					155	8 6
61 歳	27	27	23	16	16	13	4					434	8 5
62 歳	9	12	7	6	5	9	3	6		2		157	9 10
63 歳	22	33	22	21	14	21	11	13		2		451	9 4
64 歳	4	10	14	5	5	8	9	5	10			159	10 6
65 歳	23	26	27	22	17	20	17	12	21			466	9 11
66 歳	7	5	4	3	3	5	8	11	5	8		161	10 1
67 歳	19	21	22	13	17	15	15	25	15	20		461	10 2
68 歳	3	9	5	4	4	4	8	4	9	8		111	11 8
69 歳	17	23	17	14	12	15	20	14	28	27		374	11 10
70 歳	4	3	5	3	5	1	5	4	9	18		112	12 5
71 歳	11	12	15	6	16	10	17	17	30	61		355	12 11
72 歳	2	2	2	2	2	2	4	5	7	40		119	14 1
73 歳	11	8	6	11	7	10	8	15	31	109		369	14 4
74 歳	2		1	1	1	2	2	2	2	44		91	15 8
75 歳	8	3	4	2	3	9	3	8	16	100		266	14 11
76 歳	3	6	1	2	1	1	1	1	2	37		90	14 6
77 歳	6	13	5	7	8	5	5	5	10	104		279	14 9
78 歳	2	2			1	1	2	2	5	40		89	15 10
79 歳	5	4	3	4	2	5	4	4	14	113		249	16 3
小 計	42	58	44	33	32	41	38	39	49	197		1,244	11 9
	149	170	144	116	112	123	104	113	165	536		3,704	11 9
80 歳	1	3	2		3		1		2	24		55	16 3
81 歳	3	10	6	4	5	3	3	1	8	76		180	16 6
82 歳以上										1		1	29
合 計	69	96	66	51	40	43	39	39	51	221		2,536	8 7
	229	256	192	153	131	130	107	114	173	613		7,846	8 2
平均年齢	51.1	51.3	51.6	51.2	52.7	52.7	53.1	53.8	55.0	57.2		48.3	
	51.2	51.7	52.1	52.3	53.1	53.4	54.0	54.3	55.4	57.3		47.7	

年 齢 別 ・ 在 職 年 数 別 人 員 表

無給派遣者を含む

※ 主任等としての在職年数である。

－ 主 任 等 －

在職年数 年 齢	1 年 未 満	1 年 以 上	2 年	3 年	4 年	5 年	6 年	7 年	8 年	9 年	10 年	11 年
18 歳 未 満												
18 歳												
19 歳												
小 計												
20 歳												
21 歳												
22 歳												
23 歳												
24 歳												
25 歳												
26 歳												
27 歳	84											
	183											
28 歳	58	67										
	140	160										
29 歳	44	66	90									
	124	154	172									
小 計	186	133	90									
	447	314	172									
30 歳	42	41	54	65								
	121	121	136	126								
31 歳	31	34	40	38	62							
	96	111	114	120	131							
32 歳	25	34	31	37	45	37						
	86	87	98	117	118	74						
33 歳	23	24	28	42	41	41	28					
	73	82	73	105	108	87	58					
34 歳	18	19	23	21	29	39	35	35				
	74	67	81	59	90	88	68	53				
35 歳	11	16	23	31	23	30	29	26	15			
	38	45	54	74	77	83	68	48	25			
36 歳	8	15	18	16	15	22	25	30	23	24		
	42	51	53	56	50	55	57	48	40	31		
37 歳	3	10	9	14	16	13	18	21	25	16	19	
	32	33	28	47	43	34	45	34	38	23	24	
38 歳	7	7	10	5	7	15	11	18	10	13	10	14
	17	23	21	32	34	32	36	32	19	21	14	20
39 歳	3	9	4	5	6	8	9	8	14	5	10	10
	18	17	11	23	22	26	31	25	26	15	15	16
小 計	171	209	240	274	244	205	155	138	87	58	39	24
	597	637	669	759	673	479	363	240	148	90	53	36

年 齢 別 ・ 在 職 年 数 別 人 員 表

無給派遣者を含む

※ 主任等としての在職年数である。

－ 主 任 等 －

在職年数 年 齢	12 年	13 年	14 年	15 年	16 年	17 年	18 年	19 年	20 年	21 年 以上	合 計	平 均 在 職 年 数 (年 月)
18 歳 未 満												
18 歳												
19 歳												
小 計												
20 歳												
21 歳												
22 歳												
23 歳												
24 歳												
25 歳												
26 歳												
27 歳											84	
											183	
28 歳											125	7
											300	7
29 歳											200	1 3
											450	1 2
小 計											409	10
											933	9
30 歳											202	1 9
											504	1 7
31 歳											205	2 4
											572	2 2
32 歳											209	2 9
											580	2 7
33 歳											227	3 4
											586	3 3
34 歳											219	4 1
											580	3 6
35 歳											204	4 4
											512	4 4
36 歳											196	5 3
											483	4 4
37 歳											164	6 1
											381	4 10
38 歳											127	6 3
											301	5 4
39 歳		4									95	6 7
		5									250	5 8
小 計		4									1,848	4 4
		5									4,749	3 5

年 齢 別 ・ 在 職 年 数 別 人 員 表

無給派遣者を含む

※ 主任等としての在職年数である。

－ 主 任 等 －

在職年数 年 齢		在職年数											
		1 年 未 満	1 年 以 上	2 年	3 年	4 年	5 年	6 年	7 年	8 年	9 年	10 年	11 年
40 歳		15	1	3	5	7	9	13	15	13	7	8	11
		42	9	8	17	19	24	39	34	26	12	10	15
41 歳		10	12	6	4	3	9	5	13	6	8	12	13
		22	29	11	10	24	17	23	11	17	15	15	16
42 歳		8	11	17	8	5	5	6	7	7	6	5	7
		21	23	39	18	12	18	18	17	22	10	9	9
43 歳		3	7	7	20	9	1	7	2	6	5	4	5
		8	32	13	52	17	13	17	11	18	9	9	12
44 歳		4	5	9	12	16	2	1	3	5	4	6	1
		11	14	19	29	55	14	12	21	6	8	8	4
45 歳		8	2	3	8	9	19	1	2	3	2	3	4
		16	12	11	16	17	54	8	11	20	5	8	8
46 歳		4	7	5	4	7	9	17	4	1	1	3	4
		8	16	11	13	19	21	43	15	26	1	3	4
47 歳		5	6	3	3	7	20	13	17	5			1
		13	12	6	10	15	31	26	45	30	5	3	5
48 歳		4	3	4	6	7	6	15	14	18	4	1	2
		8	7	8	15	14	14	27	32	67	6	3	6
49 歳		6	3	5	11	13	8	21	16	18	22	3	2
		11	8	10	14	27	19	36	27	68	54	6	4
小 計		67	57	62	81	83	88	99	90	82	59	45	50
		160	162	136	194	204	232	237	227	309	128	74	83
50 歳		9	2	5	11	6	6	14	20	16	21	25	2
		19	8	11	19	18	19	27	43	73	36	52	4
51 歳		6	7	5	6	7	10	12	12	14	15	14	27
		13	9	7	11	20	21	24	35	82	26	30	52
52 歳		4	6	12	7	8	7	4	7	6	10	12	13
		8	12	16	11	20	17	13	19	76	21	21	24
53 歳		4	6	2	5	3	9	7	8	7	4	8	11
		4	11	7	8	8	16	14	24	78	14	15	19
54 歳		2	1	2	3	1	7	10	5	12	7	4	4
		3	3	6	6	8	14	17	13	74	11	9	9
55 歳		2	3	2	2	4	10	4	7	2	5	2	4
		5	3	4	9	5	11	12	12	61	8	10	5
56 歳		4	1	3	7	5	3	3	4	5	7	4	1
		5	5	6	7	8	10	7	14	43	10	4	8
57 歳			3	1	1	3	2	1	3	3	4	2	2
		1	6	3	1	5	7	4	8	44	9	5	5
58 歳		3	1	2	2	2	4	5	3	3	1	1	2
		3	4	9	4	3	6	11	6	40	5	3	6
59 歳			1	1	2	2	2	2	5	1	2	2	1
		2	3	2	4	2	8	3	10	36	3	3	2
小 計		34	31	34	44	39	60	62	74	69	76	74	67
		63	64	71	80	97	129	132	184	607	143	152	134
60 歳			1						2		1	1	3
		3	6	2	2	2	3	2	5	28	1	4	6
61 歳 以 上													
合 計		458	431	426	399	366	353	316	304	238	194	159	144
		1,270	1,183	1,050	1,035	976	843	734	656	1,092	362	283	259
平 均 年 齢		33.7	34.6	35.2	37.3	38.1	40.3	42.0	42.9	44.3	45.7	46.0	46.9
		33.5	34.5	35.1	36.8	38.0	40.3	41.8	44.0	49.4	46.3	47.2	47.9

年 齢 別 ・ 在 職 年 数 別 人 員 表

無給派遣者を含む

－主任等－

※ 主任等としての在職年数である。

年 齢	在職年数											合 計	平均在職 年数(年月)
	12 年	13 年	14 年	15 年	16 年	17 年	18 年	19 年	20 年	21 年以上			
40 歳	9	8										124	7
	10	8										273	5
41 歳	11	10	13									135	7
	14	12	13									243	6
42 歳	9	17	4	8								127	7
	12	18	6	8								260	6
43 歳	8	5	3	3	3							98	6
	12	5	5	4	3							240	5
44 歳	6	5	4	3	3	2						91	6
	7	9	6	4	3	2						233	5
45 歳	5	4	8	7	5	1	3					97	8
	8	5	11	9	5	2	5					231	6
46 歳	2	2	5	7	3	8		3				96	8
	5	3	5	10	4	10	1	3				221	7
47 歳	2	2	4	4	3	3	20	3	4			125	9
	3	2	4	5	5	4	21	3	4			252	7
48 歳			2	5	9	9	12	21	7	8		157	11
		3	3	8	10	10	17	28	8	9		303	9
49 歳	4	1	4	4	10	9	14	12	16	8		210	10
	9	1	7	5	16	17	21	17	23	12		412	9
小 計	56	54	47	41	36	32	49	39	27	16		1,260	8
	80	66	60	53	46	45	65	51	35	21		2,668	7
50 歳	1	2	2	4	10	5	7	9	10	24		211	10
	4	6	10	6	13	8	14	14	17	33		454	9
51 歳		1	4	3	4	7	2	5	7	33		201	11
	1	4	9	7	12	11	11	14	11	48		458	10
52 歳	22	1	1	7	6	4	8	4	3	36		188	12
	46	5	2	11	11	9	11	6	9	54		422	10
53 歳	12	17	1	2	2	2	5	5	1	37		158	12
	30	42	4	5	10	4	7	6	4	65		395	11
54 歳	6	17	22		1		3	2	1	25		135	12
	13	23	36	2	2	3	9	4	3	49		317	11
55 歳	2	2	8	16	1		1	2	2	25		106	13
	3	7	16	24	4	2	3	3	2	48		257	12
56 歳	10	8	7	17	14	2	1	1		21		128	13
	15	17	18	27	23	2	3	1	1	41		275	12
57 歳	1	4	6	4	6	13	2		2	10		72	14
	3	7	16	10	12	29	4		3	18		200	12
58 歳	1		1	4	1	5	11	1	1	6		58	12
	4	2	5	10	9	7	18	2	3	30		190	12
59 歳	1	2	1		5	4	8	9	1	15		65	16
	1	3	4	5	11	11	21	18	2	40		194	14
小 計	56	54	53	57	50	42	48	38	28	232		1,322	12
	120	116	120	107	107	86	101	68	55	426		3,162	11
60 歳	2	1	1	2	2		1	6	4	7		34	16
	6	3	6	3	6	4	6	13	14	21		146	13
61 歳 以上													
合 計	118	109	101	100	88	74	98	83	59	255		4,873	7
	211	185	186	163	159	135	172	132	104	468		11,658	6
平均年 齢	48.1	48.4	49.7	50.9	51.3	51.6	51.3	51.5	51.0	53.4		41.8	
	49.4	50.1	51.4	52.0	52.6	52.7	52.3	52.2	52.1	54.1		41.6	

年 齢 別 ・ 在 職 年 数 別 人 員 表

無給派遣者を含む

※ 1級職としての在職年数である。

－ 1 級 職 －

在職年数 年 齢	1 年 未 満	1 年 以 上	2 年	3 年	4 年	5 年	6 年	7 年	8 年	9 年	10 年	11 年
18 歳 未 満												
18 歳	20											
	35											
19 歳	11	11										
	28	41										
小 計	31	11										
	63	41										
20 歳	14	7	13									
	59	24	34									
21 歳	9	17	10	21								
	22	52	16	41								
22 歳	303	2	16	8	10							
	554	13	35	16	41							
23 歳	81	272	24	20	6	7						
	163	481	34	16	33							
24 歳	58	53	146	7	15	5	15					
	129	143	213	14	35	8	47					
25 歳	47	63	33	183	5	11	12	23				
	92	135	74	333	15	38	24	41				
26 歳	23	22	19	37	188	6	18	7	12			
	59	73	49	105	367	16	36	21	51			
27 歳	26	20	13	41	46	90	7	18	7	9		
	50	54	32	93	103	150	12	42	15	23		
28 歳	22	27	13	20	31	41	77	7	12	4	10	
	57	56	34	69	69	86	140	16	43	12	23	
29 歳	17	17	8	15	16	19	37	94	4	13	5	7
	49	36	15	52	58	56	63	163	16	27	17	20
小 計	600	500	295	352	317	179	166	149	35	26	15	7
	1,234	1,067	536	760	704	387	322	283	125	62	40	20
30 歳	8	17	11	16	16	16	19	30	68	2	20	5
	18	47	25	37	47	40	47	68	104	5	33	8
31 歳	5	6	7	14	13	10	18	31	29	54	4	10
	8	17	18	42	28	29	40	71	51	80	12	18
32 歳		1	6	16	16	12	4	16	35	13	49	7
	2	5	13	37	43	23	25	42	60	33	78	15
33 歳		7	4	2	9	2	8	14	13	17	9	55
	3	8	6	12	32	14	19	25	32	33	27	80
34 歳	3	1	2	2	2	11	11	11	5	14	12	20
	6	2	3	4	12	21	17	29	20	30	29	40
35 歳	2	1	6	7	1	3	7	20	11	7	12	23
	2	2	6	10	11	7	26	37	22	22	31	44
36 歳	2	7	2	3	1	5		6	13	5	3	17
	3	12	2	6	2	7	3	23	22	12	15	23
37 歳	1		2	4	3		2	1	7	4	9	8
	2		4	7	7	4	3	5	23	20	19	20
38 歳	1	1		4	3	2	3	1		3	3	3
	5	5	2	11	8	6	7	6	1	14	6	11
39 歳	6	1	2	1	3			3	1	2	6	4
	12	4	7	4	9	5	1	4	3	6	18	9
小 計	28	42	42	69	67	61	72	133	182	121	127	152
	61	102	86	170	199	156	188	310	338	255	268	268

年 齢 別 ・ 在 職 年 数 別 人 員 表

無給派遣者を含む

※ 1級職としての在職年数である。

－ 1 級 職 －

在職年数 年 齢	12 年	13 年	14 年	15 年	16 年	17 年	18 年	19 年	20 年	21 年 以上	合 計	平 均 在 職 年 数 (年 月)
18 歳 未 満												
18 歳											20	
19 歳											35	
小 計											22	6
20 歳											69	8
21 歳											42	4
22 歳											104	5
23 歳											34	1
24 歳											117	10
25 歳											57	1
26 歳											131	7
27 歳											339	4
28 歳											659	6
29 歳											410	1
30 歳											764	2
31 歳											299	1
32 歳											589	10
33 歳											377	2
34 歳											752	2
35 歳											332	3
36 歳											777	3
37 歳											277	4
38 歳											574	4
39 歳											264	4
40 歳											605	4
41 歳											252	5
42 歳											572	5
小 計											2,641	2
43 歳	3										492	5
44 歳	13										212	7
45 歳	6	5									434	6
46 歳	7	13									195	8
47 歳	7	3	10								414	7
48 歳	15	5	18								162	9
49 歳	7	7	1	7							328	8
50 歳	12	12	4	9							158	10
51 歳	31	6	13	7	7						307	9
52 歳	48	10	18	7	11						168	10
53 歳	23	26	2	9	2	6					333	9
54 歳	43	41	3	15	4	7					150	11
55 歳	12	24	37	3	7	2	1				258	10
56 歳	25	35	48	5	11	2	2				127	12
57 歳	8	9	14	40	4	6	2	3			236	11
58 歳	16	17	21	49	7	6	2	4			108	13
59 歳	4	15	8	19	19	6	5	3	5		213	11
60 歳	7	27	15	26	24	11	8	4	9		93	12
61 歳	5	4	8	11	4	18	3	8	1	2	193	11
62 歳	9	6	16	15	11	26	8	12	4	4	1,604	9
小 計	106	99	93	96	43	38	11	14	6	2	3,208	8
63 歳	195	166	143	126	68	52	20	20	13	4		8

年 齢 別 ・ 在 職 年 数 別 人 員 表

無給派遣者を含む

※ 1級職としての在職年数である。

－1 級 職－

年 齢	在職年数											
	1 年 未 満	1 年 以 上	2 年	3 年	4 年	5 年	6 年	7 年	8 年	9 年	10 年	11 年
40 歳		1	3	2	2				1			5
	2	3	5	5	5	3	2	2	1	1	1	13
41 歳	3	3	2	2	2	2	1	3		1		
	5	5	3	5	1	3	2	5		1	1	2
42 歳	2	4	1	2	2	1					2	
	5	2	1	7	5	1		2			2	1
43 歳	2	1	1	3	1		2		1		1	
	4	5	3	4	2	1	4		1		1	
44 歳	2	3	1	1						1		
	5	4	1	1		2	3	2		2	1	
45 歳	3	2	1	1				1				
	5	3	1	2				2		1	1	1
46 歳	1	4	1	4			2		1			1
	2	8	1	5			2	1	1			2
47 歳	2	1		1						2		1
	6	2	3	3	1					2		1
48 歳	1	1	2	1	2							
	3	3	3	3	2						1	
49 歳	5	4		5				1	1	2		1
	6	7		5				1	1	2		1
小 計	23	22	11	22	7	3	5	5	4	6	3	8
	43	44	21	40	16	10	13	15	4	10	7	21
50 歳	2	5	1	1	1							
	2	6	1	1	1						1	
51 歳	2		2	2					2	2		
	3		3	3		1			2	2		
52 歳	3	1										
	4	2										1
53 歳	1	1	1							1		
	2	2	1	1	1					1		
54 歳		2		3								
		2		3			1					
55 歳		1										
	2	2										
56 歳	1	1	2									
	3	2	2					1				
57 歳			1		1							
			1		1				1			
58 歳									1			
									1			
59 歳	1		1	1								
	1		1	1								
小 計	10	11	8	7	2				3	3		
	17	16	9	9	3	1	1	1	4	3	1	1
60 歳			1									
			1					1				
61 歳 以 上												
合 計	692	586	357	450	393	243	243	287	224	156	145	167
	1,418	1,270	653	979	922	554	524	610	471	330	318	310
平 均 年 齢	24.6	25.8	26.6	27.8	27.7	28.6	29.2	30.3	31.7	32.8	32.8	34.2
	24.6	25.6	26.5	27.8	27.9	28.8	29.5	30.7	31.3	32.9	33.2	34.4

年 齢 別 ・ 在 職 年 数 別 人 員 表

無給派遣者を含む

※ 1級職としての在職年数である。

－ 1 級 職 －

在職年数 年 齢	12 年	13 年	14 年	15 年	16 年	17 年	18 年	19 年	20 年	21 年 以上	合 計	平均 在 職 年 数 (年 月)
40 歳	5	1	3	7	7	11	9	5	12	5	79	15 4
	16	4	9	8	12	16	13	6	15	6	148	13 6
41 歳	4	2	3	8	5	4	5	15	4	9	76	14 4
	11	10	7	10	8	4	8	17	6	11	125	13 4
42 歳	1	1	3	5	3	2	8	10	10	6	62	15 2
	1	7	4	5	7	6	13	11	13	8	103	13 11
43 歳	2				1	1	4	2	5	17	44	16 2
	4	1	4		1	2	9	3	6	26	81	14 10
44 歳		1	1	2	1	1	4	4	1	21	43	17 10
	1	1	1	2	1	4	4	9	3	30	77	16 4
45 歳	3				1		1	3	2	39	57	20 3
	3				1		1	6	5	47	79	19 7
46 歳	1		1		2				1	29	48	17 7
	1		1		2		1	1	3	42	73	17 7
47 歳									1	55	63	23 6
	1					1			2	81	103	21 9
48 歳					1	2				66	76	24 2
			1		1	2				104	123	23 6
49 歳			1		1			1		92	114	24 3
	1	1	2		3			1		128	159	24 1
小 計	16	5	12	20	24	20	31	40	36	339	662	19 3
	39	24	29	25	36	35	49	54	53	483	1,071	18 5
50 歳					1					102	113	27 4
					1			1		169	183	27 10
51 歳			1		2			1		112	126	28 4
			1	1	2	2		2		178	200	28 4
52 歳	1	1					1		2	109	118	30 4
	1	1					1	1	2	189	202	29 10
53 歳	1	1	2				1			87	96	30 4
	1	1	2				2			141	155	29 11
54 歳			1	1		1		1	1	71	81	29 10
			1	2	1	1		1	1	138	151	30 8
55 歳										77	78	33 4
			1	1						111	117	31 11
56 歳			2	2					1	80	89	31 9
			2	2				1	1	129	143	31 7
57 歳										62	64	34 1
		1	1	1						96	102	33 6
58 歳			1							45	47	35 8
			1						1	87	90	35 1
59 歳			1	2			1	1		48	56	32 4
		1	1	2			1	1	1	86	96	33 5
小 計	2	2	8	5	3	1	3	3	4	793	868	30 9
	2	4	10	9	4	4	4	6	6	1,324	1,439	30 8
60 歳				1						35	37	35 9
				1						63	66	35 8
61 歳 以 上												
合 計	124	106	113	122	70	59	45	57	46	1,169	5,854	10 9
	236	194	182	161	108	91	73	80	72	1,874	11,428	9 7
平 均 年 齢	35.8	36.2	37.9	38.4	39.3	39.2	41.7	41.8	42.4	51.9	34.1	
	35.8	36.6	37.9	38.6	39.2	40.0	41.5	42.2	42.6	52.1	33.1	

5 . 技能系 ・ 業務系職員

職 種 別・職 層 別 人 員 表 (技能系等)

無給派遣者を含む

一総 計一

職 種	職 層	主 事					合 計	
		統括技能長	技能長	担任技能長	技能主任等	技能主事等		
技 能 系	自動車運転		1	1	16	10	28	
	海 技					10	10	
				6	3	55	77	141
	自動車整備	2	12	4	46	47	111	
	機械管理					1	1	
	技	一般技能				2	8	10
		電話交換	1	1		19	23	44
			1	1		19	23	44
	巡視		1	5	13	4	23	
	能	食肉処理	2	13		110	104	229
		動物飼育			1	4	4	8
		I 設備管理				19	5	25
						4	7	12
	小計	3	17	39	392	211	662	
	能	一般技能		6	16	163	159	344
病院施設調				1	1	3	15	
農園芸				3	32	10	45	
設備管理								
II 給食調理								
	小計		6	20	28	36	66	
計	1	1	2	53	86	143		
計	5	42	67	715	518	1,347		
業 務 系	事務(業務)							
	業 務					9	9	
	計					38	38	
計					9	9		
計					38	38		

職 種	職 層	主 事					合 計	
		統括技能長	技能長	担任技能長	技能主任等	技能主事等		
運 輸 系	電 車	鉄道事務						
		電車運転				5	6	11
	車	電車車掌				2	13	15
		鉄道営業				36	247	283
		電車運転(路面)				12	26	38
	運 輸	モノレール運転				261	389	650
		小計				42	49	91
	自 動 車 運 輸	運輸事務				19	47	66
		自動車運転(バス)				807	947	1,754
		事故防止				11		11
		小計				4	19	23
	運 輸 技 術	交通技術(運輸)						
		交通技能				394	221	615
		小計				1	2	3
	運 輸 業 務	運輸業務				394	221	615
計					24	26	50	
計				24	68	92		
計				2,038	2,100	4,138		
そ の 他								
合 計		1	1	2	77	163	244	
合 計		5	42	67	2,753	2,656	5,523	

年 齡 別 ・ 職 層 別 人 員 表 (技能系等)

無給派遣者を含む

一 総 計 一

年 齢	職 層	主 事				合 計
		統括技能長	技能長	担任技能長	技能主任等 技能主事等	
18 歳 未 満						
18 歳					1	1
					6	6
19 歳					2	2
					15	15
小 計					3	3
					21	21
20 歳						
					25	25
21 歳					2	2
					33	33
22 歳					5	5
					55	55
23 歳					2	2
					51	51
24 歳					5	5
					58	58
25 歳					3	3
					67	67
26 歳					2	2
					89	89
27 歳					5	5
				1	74	75
28 歳					4	4
				4	73	77
29 歳					5	5
				3	89	92
小 計					33	33
				8	614	622
30 歳					5	5
				4	64	68
31 歳					1	1
				11	74	85
32 歳					11	11
				10	85	95
33 歳					7	7
				7	59	66
34 歳					2	7
				13	71	84
35 歳					8	8
				7	79	86
36 歳					4	4
				8	73	81
37 歳					6	6
				6	69	75
38 歳					3	3
				9	80	89
39 歳					2	6
				27	77	104
小 計					5	58
				102	731	833

年 齢	職 層	主 事				合 計	
		統括技能長	技能長	担任技能長	技能主任等 技能主事等		
40 歳					3	6	
					35	78	113
41 歳					2	2	
					37	72	109
42 歳					1	1	2
					34	69	103
43 歳					3	3	6
					53	67	120
44 歳					1	5	6
					57	71	128
45 歳					2	6	8
					71	62	133
46 歳					4	2	6
					91	57	148
47 歳					3	3	6
					109	66	175
48 歳					3	2	5
			1		107	69	177
49 歳					1	4	5
			1		138	66	205
小 計					23	32	55
			2		732	677	1,411
50 歳					7	8	15
			1		147	69	217
51 歳					1	9	10
					179	78	257
52 歳					6	3	9
			3		185	64	252
53 歳					8	2	10
			5		213	56	274
54 歳					3	1	4
		1	3	8	201	48	261
55 歳					5	3	8
			3	11	206	39	259
56 歳					1	4	7
		1	8	7	179	61	256
57 歳					5	2	7
			4	5	152	53	214
58 歳					1	2	5
		1	3	11	155	47	217
59 歳					2	5	11
		2	5	15	175	56	253
小 計					1	46	86
		5	35	57	1,792	571	2,460

年 齢 別 ・ 職 層 別 人 員 表 (技能系等)

無給派遣者を含む

— 総 計 —

年 齢	職 層	主 事				合 計	
		統括技能長	技能長	担任技能長	技能主任等 技能主事等		
60 歳			5	10	3 119	1 42	4 176
61 歳							
62 歳							
63 歳							
64 歳							
65 歳 以上							
小 計			5	10	3 119	1 42	4 176
合 計		1 5	1 42	2 67	77 2,753	163 2,656	244 5,523
平均年齢		58.0 57.2	56.0 55.7	59.0 57.3	50.3 51.6	38.6 39.4	42.6 45.9

採用年次別・職層別人員表（技能系等）

無給派遣者を含む

一総計一

採用年次	職層					合計
	統括技能長	技能長	担任技能長	技能主任等	技能主事等	
令6年4月1日					13	13
					189	189
令5年4月以降					11	11
					183	183
令4年4月以降					8	8
					167	167
令3年4月以降					15	15
				5	231	236
令2年4月以降					17	17
				10	199	209
平31年4月以降				2	13	15
				24	175	199
平30年4月以降					7	7
				22	105	127
平29年4月以降					9	9
				15	168	183
平28年4月以降				1	9	10
				19	122	141
平27年4月以降					8	8
				12	142	154
小計				3	110	113
				107	1,681	1,788
平26年4月以降				1	9	10
				16	65	81
平25年4月以降					5	5
				49	55	104
平24年4月以降				1	1	2
				57	68	125
平23年4月以降				4	4	8
				55	49	104
平22年4月以降				4	7	11
				69	34	103
平21年4月以降				4	2	6
				71	29	100
平20年4月以降				3	4	7
				73	28	101
平19年4月以降				4	3	7
				49	34	83
平18年4月以降				1	3	4
				16	6	22
平17年4月以降				1	2	3
				22	7	29
小計				23	40	63
				477	375	852
平16年4月以降					1	1
				19	11	30
平15年4月以降				1	1	1
		4		20	8	32
平14年4月以降				2	2	2
		1		27	5	33

採用年次	職層					合計		
	統括技能長	技能長	担任技能長	技能主任等	技能主事等			
平13年4月以降					6	6		
					82	28	110	
平12年4月以降					4	4	5	
	1				129	40	171	
平11年4月以降					7	2	9	
			3		226	56	285	
平10年4月以降					4	1	5	
			2		227	60	289	
平9年4月以降					1	1	1	
	1			2	216	67	286	
平8年4月以降					4	1	5	
			6	5	212	33	256	
平7年4月以降					2	1	3	
				6	185	44	235	
小計	1				31	6	38	
	2	17	13	1,343	352	1,727		
平6年4月以降					1	4	6	
			3		8	118	23	152
平5年4月以降					1	3	4	
	1		3	6	107	29	146	
平4年4月以降					1	3	4	
			1	9	132	49	191	
平3年4月以降					1	5	9	
			1	8	142	48	199	
平2年4月以降					1	1	1	
			6	7	92	20	125	
平1年4月以降					1	1	1	
			3	4	71	21	99	
昭63年4月以降					2	2	2	
				3	64	18	85	
昭62年4月以降					1	1	1	
			2	2	32	10	46	
昭61年4月以降					1	1	1	
			1	1	23	9	34	
昭60年4月以降								
	1		3	3	13	6	26	
小計					1	2	7	29
	2	23	51	794	233	1,103		
昭60年3月以前					1	1	1	
	1	2	3	32	15	53		
合計	1	1	2	77	163	244		
	5	42	67	2,753	2,656	5,523		
平均在職年数 (年・月)	23年11月 32年3月	32年2月 30年7月	30年6月 32年5月	23年3月 25年4月	8年4月 10年11月	13年5月 18年7月		

年 齢 別 ・ 在 職 年 数 別 人 員 表 (技能系等)

— 一括技能長 —

無給派遣者を含む

※ 正規の職員として採用された年月をもとに計算した年数である。

在職年数 年 齢	1 年 未 満	1 年 以 上	2 年	3 年	4 年	5 年	6 年	7 年	8 年	9 年	10 年	11 年
18 歳 未 満												
18 歳												
19 歳												
小 計												
20 歳												
21 歳												
22 歳												
23 歳												
24 歳												
25 歳												
26 歳												
27 歳												
28 歳												
29 歳												
小 計												
30 歳												
31 歳												
32 歳												
33 歳												
34 歳												
35 歳												
36 歳												
37 歳												
38 歳												
39 歳												
小 計												

年 齢 別 ・ 在 職 年 数 別 人 員 表 (技 能 系 等)

一統括技能長一

無給派遣者を含む

※ 正規の職員として採用された年月をもとに計算した年数である。

在職年数 年 齢	12 年	13 年	14 年	15 年	16 年	17 年	18 年	19 年	20 年	21 年 以上	合 計	平 均 在 職 年 数 (年 月)
18 歳 未 満												
18 歳												
19 歳												
小 計												
20 歳												
21 歳												
22 歳												
23 歳												
24 歳												
25 歳												
26 歳												
27 歳												
28 歳												
29 歳												
小 計												
30 歳												
31 歳												
32 歳												
33 歳												
34 歳												
35 歳												
36 歳												
37 歳												
38 歳												
39 歳												
小 計												

年 齢 別 ・ 在 職 年 数 別 人 員 表 (技 能 系 等)

— 統括技能長 —

無給派遣者を含む

※ 正規の職員として採用された年月をもとに計算した年数である。

年 齢 \ 在職年数	1 年 未 満	1 年 以 上	2 年	3 年	4 年	5 年	6 年	7 年	8 年	9 年	10 年	11 年
40 歳												
41 歳												
42 歳												
43 歳												
44 歳												
45 歳												
46 歳												
47 歳												
48 歳												
49 歳												
小 計												
50 歳												
51 歳												
52 歳												
53 歳												
54 歳												
55 歳												
56 歳												
57 歳												
58 歳												
59 歳												
小 計												
60 歳												
61 歳 以 上												
合 計												
平 均 年 齢												

年 齡 別 ・ 在 職 年 数 別 人 員 表 (技能系等)

一統括技能長一

無給派遣者を含む

※ 正規の職員として採用された年月をもとに計算した年数である。

在職年数 年 齡	12 年	13 年	14 年	15 年	16 年	17 年	18 年	19 年	20 年	21 年 以上	合 計	平 均 在 職 年 数 (年 月)
40 歳												
41 歳												
42 歳												
43 歳												
44 歳												
45 歳												
46 歳												
47 歳												
48 歳												
49 歳												
小 計												
50 歳												
51 歳												
52 歳												
53 歳												
54 歳										1	1	31
55 歳												
56 歳										1	1	26 11
57 歳												
58 歳										1	1	23 11
59 歳										1	1	23 11
60 歳										2	2	39 8
小 計										1	1	23 11
61 歳 以 上										5	5	32 3
合 計										1	1	23 11
平 均 年 齡										5	5	32 3
										58.0	58.0	
										57.2	57.2	

年 齢 別 ・ 在 職 年 数 別 人 員 表 (技能系等)

一技能長一

無給派遣者を含む

※ 正規の職員として採用された年月をもとに計算した年数である。

在職年数 年 齢	1年未満	1年以上	2年	3年	4年	5年	6年	7年	8年	9年	10年	11年
18歳未満												
18歳												
19歳												
小計												
20歳												
21歳												
22歳												
23歳												
24歳												
25歳												
26歳												
27歳												
28歳												
29歳												
小計												
30歳												
31歳												
32歳												
33歳												
34歳												
35歳												
36歳												
37歳												
38歳												
39歳												
小計												

年 齢 別 ・ 在 職 年 数 別 人 員 表 (技 能 系 等)

一技能長一

無給派遣者を含む

※ 正規の職員として採用された年月をもとに計算した年数である。

在職年数 年 齢	12 年	13 年	14 年	15 年	16 年	17 年	18 年	19 年	20 年	21 年 以上	合 計	平 均 在 職 年 数 (年 月)
18 歳 未 満												
18 歳												
19 歳												
小 計												
20 歳												
21 歳												
22 歳												
23 歳												
24 歳												
25 歳												
26 歳												
27 歳												
28 歳												
29 歳												
小 計												
30 歳												
31 歳												
32 歳												
33 歳												
34 歳												
35 歳												
36 歳												
37 歳												
38 歳												
39 歳												
小 計												

年 齢 別 ・ 在 職 年 数 別 人 員 表 (技能系等)

－ 技 能 長 －

無給派遣者を含む

※ 正規の職員として採用された年月をもとに計算した年数である。

年 齢 \ 在職年数	1 年 未 満	1 年 以 上	2 年	3 年	4 年	5 年	6 年	7 年	8 年	9 年	10 年	11 年
40 歳												
41 歳												
42 歳												
43 歳												
44 歳												
45 歳												
46 歳												
47 歳												
48 歳												
49 歳												
小 計												
50 歳												
51 歳												
52 歳												
53 歳												
54 歳												
55 歳												
56 歳												
57 歳												
58 歳												
59 歳												
小 計												
60 歳												
61 歳 以 上												
合 計												
平 均 年 齢												

年 齢 別 ・ 在 職 年 数 別 人 員 表 (技 能 系 等)

一技能長一

無給派遣者を含む

※ 正規の職員として採用された年月をもとに計算した年数である。

在職年数 年 齢	12 年	13 年	14 年	15 年	16 年	17 年	18 年	19 年	20 年	21 年 以上	合 計	平 均 在 職 年 数 (年 月)
40 歳												
41 歳												
42 歳												
43 歳												
44 歳												
45 歳												
46 歳												
47 歳												
48 歳										1	1	25
49 歳										1	1	28
小 計										2	2	26 6
50 歳										1	1	31
51 歳												
52 歳										3	3	28
53 歳										5	5	28 6
54 歳										3	3	32 8
55 歳										3	3	29 3
56 歳										1	1	32 2
57 歳									1	7	8	28 9
58 歳										3	4	30 2
59 歳										3	3	37
60 歳										1	4	33 9
小 計										3	1	32 2
61 歳 以 上												
合 計									3	32	35	30 8
平 均 年 齢										5	5	31 8
										1	1	32 2
										39	42	30 7
									57.3	56.0	56.0	
										55.6	55.7	

年 齢 別 ・ 在 職 年 数 別 人 員 表 (技能系等)

— 担任技能長 —

無給派遣者を含む

※ 正規の職員として採用された年月をもとに計算した年数である。

在職年数 年 齢	1 年 未 満	1 年 以 上	2 年	3 年	4 年	5 年	6 年	7 年	8 年	9 年	10 年	11 年
18 歳 未 満												
18 歳												
19 歳												
小 計												
20 歳												
21 歳												
22 歳												
23 歳												
24 歳												
25 歳												
26 歳												
27 歳												
28 歳												
29 歳												
小 計												
30 歳												
31 歳												
32 歳												
33 歳												
34 歳												
35 歳												
36 歳												
37 歳												
38 歳												
39 歳												
小 計												

年 齢 別 ・ 在 職 年 数 別 人 員 表 (技 能 系 等)

一担任技能長一

無給派遣者を含む

※ 正規の職員として採用された年月をもとに計算した年数である。

在職年数 年 齢	12 年	13 年	14 年	15 年	16 年	17 年	18 年	19 年	20 年	21 年 以上	合 計	平 均 在 職 年 数 (年 月)
18 歳 未 満												
18 歳												
19 歳												
小 計												
20 歳												
21 歳												
22 歳												
23 歳												
24 歳												
25 歳												
26 歳												
27 歳												
28 歳												
29 歳												
小 計												
30 歳												
31 歳												
32 歳												
33 歳												
34 歳												
35 歳												
36 歳												
37 歳												
38 歳												
39 歳												
小 計												

年 齢 別 ・ 在 職 年 数 別 人 員 表 (技能系等)

— 担任技能長 —

無給派遣者を含む

※ 正規の職員として採用された年月をもとに計算した年数である。

在職年数 年 齢	1 年 未 満	1 年 以 上	2 年	3 年	4 年	5 年	6 年	7 年	8 年	9 年	10 年	11 年
40 歳												
41 歳												
42 歳												
43 歳												
44 歳												
45 歳												
46 歳												
47 歳												
48 歳												
49 歳												
小 計												
50 歳												
51 歳												
52 歳												
53 歳												
54 歳												
55 歳												
56 歳												
57 歳												
58 歳												
59 歳												
小 計												
60 歳												
61 歳 以 上												
合 計												
平 均 年 齢												

年 齢 別 ・ 在 職 年 数 別 人 員 表 (技 能 系 等)

一担任技能長一

無給派遣者を含む

※ 正規の職員として採用された年月をもとに計算した年数である。

在職年数 年 齢	12 年	13 年	14 年	15 年	16 年	17 年	18 年	19 年	20 年	21 年 以上	合 計	平 均 在 職 年 数 (年 月)
40 歳												
41 歳												
42 歳												
43 歳												
44 歳												
45 歳												
46 歳												
47 歳												
48 歳												
49 歳												
小 計												
50 歳												
51 歳												
52 歳												
53 歳												
54 歳										8	8	30 10
55 歳										11	11	32
56 歳										7	7	30 5
57 歳										5	5	30 11
58 歳										11	11	33 3
59 歳										2	2	30 6
										15	15	33 2
小 計										2	2	30 6
										57	57	32 1
60 歳										10	10	34 2
61 歳 以 上												
合 計										2	2	30 6
										67	67	32 5
平 均 年 齢										59.0	59.0	
										57.3	57.3	

年 齢 別 ・ 在 職 年 数 別 人 員 表 (技能系等)

一技能主任等一

無給派遣者を含む

※ 正規の職員として採用された年月をもとに計算した年数である。

在職年数 年 齢	1年未満	1年以上	2年	3年	4年	5年	6年	7年	8年	9年	10年	11年
18歳未満												
18歳												
19歳												
小計												
20歳												
21歳												
22歳												
23歳												
24歳												
25歳												
26歳												
27歳									1			
28歳									1	2	1	
29歳											3	
小計									2	2	4	
30歳								1	1			2
31歳					1	3	3		1		2	
32歳				1	4	1	3	1	1			
33歳							1		4		1	
34歳					1	2 3	1	2	4	1		
35歳						1		2	2		1	1
36歳				1				2	1	1		1
37歳						1		1	2		1	
38歳					2			1		2	1	
39歳				1	1			1 1				3
小計				3	5	2 12	6	1 13	16	4	6	7

年 齡 別 ・ 在 職 年 数 別 人 員 表 (技能系等)

一技能主任等一

無給派遣者を含む

※ 正規の職員として採用された年月をもとに計算した年数である。

在職年数 年 齡	12 年	13 年	14 年	15 年	16 年	17 年	18 年	19 年	20 年	21 年 以上	合 計	平均 在 職 年 数 (年 月)
18 歳 未 満												
18 歳												
19 歳												
小 計												
20 歳												
21 歳												
22 歳												
23 歳												
24 歳												
25 歳												
26 歳												
27 歳											1	8 10
28 歳											4	9 5
29 歳											3	10 10
小 計											8	9 11
30 歳											4	9 8
31 歳	1										1	12 7
32 歳	1										11	7 2
33 歳											10	6
34 歳	1										7	8 7
35 歳	1										2	5 7
36 歳											13	7 1
37 歳											7	8
38 歳											8	9 4
39 歳											6	9 3
40 歳											1	1
41 歳											1	1
42 歳											1	1
43 歳											1	1
44 歳											1	1
45 歳											1	1
46 歳											1	1
47 歳											1	1
48 歳											1	1
49 歳											1	1
50 歳											1	1
小 計	1										5	8 11
小 計	7	8	5	5	4	1					102	9 3

年 齢 別 ・ 在 職 年 数 別 人 員 表 (技能系等)

一技能主任等一

無給派遣者を含む

※ 正規の職員として採用された年月をもとに計算した年数である。

在職年数 年 齢	1年未満	1年以上	2年	3年	4年	5年	6年	7年	8年	9年	10年	11年
40 歳						2	1		2	1	2	2
41 歳							1		1		1	5
42 歳				2		1		2	1	1	1	3
43 歳					1		2			1	1	9
44 歳						1	1				1	4
45 歳					1		3	1			1	11
46 歳				1		4						5
47 歳												
48 歳				2		1						
49 歳						3						1
小 計				5	1	13	8	3	4	3	8	40
50 歳												
51 歳				1	1	2						
52 歳												
53 歳				2	2	1						
54 歳												
55 歳											1	
56 歳												
57 歳												
58 歳												
59 歳												
小 計				3	3	3					1	
60 歳												
61 歳以上												
合 計				11	9	28	14	16	22	9	19	47
平均年齢				44.5	42.4	40.6	38.4	36.2	34.5	36.3	37.5	42.5

年 齢 別 ・ 在 職 年 数 別 人 員 表 (技 能 系 等)

一技能主任等一

無給派遣者を含む

※ 正規の職員として採用された年月をもとに計算した年数である。

在職年数 年 齢	12 年	13 年	14 年	15 年	16 年	17 年	18 年	19 年	20 年	21 年 以上	合 計	平均 在 職 年 数 (年 月)
40 歳		1	1							1	3	16/4
	5	5	4	6	3			1		1	35	12/9
41 歳		1	1								2	13/6
	7	5	6	6	2	1	1			1	37	13/4
42 歳										1	1	23/4
	4	6	3	3	2		1	1		3	34	12/10
43 歳				1						1	3	16/8
	2	5	5	8	7		1			10	53	15/1
44 歳										1	1	24/4
	6	3	6	8	13	1	1	2	3	7	57	15/8
45 歳										2	2	24/6
	6	4	3	4	6	1			1	29	71	17/3
46 歳				2						1	4	18/3
	10	4	5	8	8		2	2	2	40	91	18/9
47 歳				1						2	3	21/4
	8	6	14	6	8	2	2	2		61	109	20/8
48 歳										3	3	26/3
		4	5	4	6	2		2	4	77	107	23/1
49 歳										1	1	22/1
			12	4	8	2	2	2	3	101	138	23/9
小 計		2	4	2	1					13	23	19/11
	48	42	63	57	63	9	10	12	13	330	732	19/2
50 歳				1						6	7	25/6
		1	2	9	2	3		1		129	147	25/8
51 歳										1	1	24/1
	1			1	9	3	2	1	1	157	179	25/10
52 歳										6	6	30/4
				1	3	8		2	2	169	185	26/7
53 歳										6	8	26/6
	1		1		1		1		3	200	213	27/5
54 歳										2	3	26/5
					1		1	3		196	201	29/2
55 歳										3	5	24/3
	1		1		1		2		3	197	206	29/2
56 歳										3	4	28/9
			1				1	1	2	174	179	29/10
57 歳										3	5	22/9
				1	1		1		1	147	152	29/11
58 歳										2	2	30/10
					1			1	1	152	155	30/3
59 歳										3	5	24/3
	1			2		1	1	2		168	175	30/11
小 計			1	2	4	1	1			35	46	26/3
	4	1	5	14	21	16	9	12	11	1,689	1,792	28/6
60 歳										1	3	25/9
			1						2	116	119	31/9
61 歳 以上												
合 計												
	3	2	5	5	5	1	1		1	50	77	23/3
	59	51	74	76	88	26	19	24	26	2,135	2,753	25/4
平 均 年 齢	47.7	40.5	45.8	47.2	53.0	59.0	55.0		60.0	52.0	50.3	
	43.7	43.2	45.7	45.4	46.7	49.6	49.7	50.2	50.8	53.7	51.6	

年 齢 別 ・ 在 職 年 数 別 人 員 表 (技能系等)

一技能主事等一

無給派遣者を含む

※ 正規の職員として採用された年月をもとに計算した年数である。

在職年数 年 齢	1年未満	1年以上	2年	3年	4年	5年	6年	7年	8年	9年	10年	11年
18歳未満												
18歳	1											
19歳	6											
小計	1	1										
20歳	4	11										
21歳	2	1										
22歳	10	11										
23歳	5	3	17									
24歳	1	2	3	21								
25歳	8	4	11	3	5							
26歳	1	13	6	5	1	17						
27歳	9	2	2	2	2							
28歳	15	9	14	3	7	2	8					
29歳	1	2	2	9	4	1	26					
30歳	10	8	9	9	4	1	4	21				
31歳	7	16	20	12	5	3	1	4	21			
32歳	16	11	1	1	1	1		1	1			
33歳	2	10	13	10	6	3		2	8	5		
34歳	10	10	9	14	3	4	3	1	2	1		
35歳	1	8	12	10	1	8	1	7	2	11		
36歳	15	4	5	10	10	8	1	7	9	1	8	
37歳	6	4	5	2	9	1	1	3	3	1	1	
38歳	96	90	114	87	65	37	14	46	40	17	8	
39歳	5	7	11	18	2	5		3	6	2	1	4
40歳	7	4	4	21	16	6	2	1	2	3	5	
41歳	11	6	1	3	3	3		1	1	1	1	1
42歳	3	5	6	17	13	5	1	3	9	2	3	5
43歳	1	1	1	1	1	1	1	2	1	1	1	3
44歳	3	5	7	3	4	4	2	7	5	4	6	3
45歳	11	2	5	3	3	7	3	8	6	4	4	8
46歳	1	1	1	1	1	1	1	1	1	1	1	1
47歳	5	6	4	7	3	4	3	10	8	6	4	6
48歳	9	7	2	4	6	5	2	7	4	6	3	5
49歳	4	4	1	2	1	1	1	1	1	1	1	1
50歳	3	2	3	6	4	7	1	12	8	6	6	3
51歳	1	2	3	6	4	7	1	5	11	5	7	7
52歳	1	1	1	1	1	1	1	1	1	1	1	1
53歳	9	3	5	7	7	6	4	9	2	5	3	3
54歳	3	2	5	7	5	5	1	5	5	6	7	2
小計	67	46	46	95	64	55	19	65	61	43	42	44

年 齢 別 ・ 在 職 年 数 別 人 員 表 (技 能 系 等)

一技能主事等一

無給派遣者を含む

※ 正規の職員として採用された年月をもとに計算した年数である。

在職年数 年 齢	12 年	13 年	14 年	15 年	16 年	17 年	18 年	19 年	20 年	21 年 以上	合 計	平 均 在 職 年 数 (年 月)
18 歳 未 満												
18 歳											1	
19 歳											6	6
小 計											3	4
20 歳											21	7
21 歳											25	1 6
22 歳											2	1
23 歳											33	2 5
24 歳											5	4
25 歳											55	2 9
26 歳											2	1 6
27 歳											51	2 7
28 歳											5	2 5
29 歳											58	2 4
30 歳											3	1 5
31 歳											67	3 11
32 歳											2	1
33 歳											89	3 10
34 歳											5	4 11
35 歳											74	3 4
36 歳											4	3 9
37 歳											73	4 1
38 歳											5	6 2
39 歳											89	4 2
小 計											33	3 6
40 歳											614	3 4
41 歳											5	6 10
42 歳											64	4 2
43 歳											1	1 8
44 歳	3										74	4 5
45 歳	2	2									11	5 6
46 歳											85	4 10
47 歳											7	7 2
48 歳	3	1		1							59	6 3
49 歳											7	6 6
50 歳	3	1		3							71	6 5
51 歳	1	1									8	6 11
52 歳	8	2			2			1			79	7 1
53 歳		1									4	9
54 歳	6	4	2			1					73	6 7
55 歳											6	5 11
56 歳		3		2		1					69	6 11
57 歳											3	5 4
58 歳	2	8	1	6		1				1	80	8 6
59 歳		1									6	7 4
60 歳	1	3	4	4	1				1		77	6 9
小 計	1	3	1								58	6 6
	28	24	10	15	4	1			1	1	731	6 3

年 齢 別 ・ 在 職 年 数 別 人 員 表 (技能系等)

一技能主事等一

無給派遣者を含む

※ 正規の職員として採用された年月をもとに計算した年数である。

在職年数 年 齢	1 年 未 満	1 年 以 上	2 年	3 年	4 年	5 年	6 年	7 年	8 年	9 年	10 年	11 年
40 歳	1			1	1				1			
	11	2	3	4	4	7	3	12	11	7		2
41 歳	3	5	4	5	7	7	3	9	9	10		1
42 歳	3	2	3	2	4	5	4	9	12	9		
43 歳	2	5	1	1	5	7	4	1	9	8	2	
	1	1	1		1	1	1	5	7	9		
44 歳	2	4	1	4	8	4	5	8	4	6	2	1
	1				1	1	1	1	1			
45 歳	3	1		6	3	4	9	7	2	2	2	3
	4		1	5	4	6	1	2	2			
46 歳	4		1	5	4	6	1	10	3			4
	6	1	2	3	4	5	5	3	1	2	2	1
47 歳	6	1	2	3	4	5	5	3	1	2	2	1
	3	2	2	1	9	5	1			1	1	
48 歳	3	2	2	1	9	5	1					
	1											
49 歳	3	1	1	3	4	4	2		1			3
	3	1	1	3	2	1	3				1	
小 計	40	23	18	46	54	51	38	65	52	45	9	15
50 歳				2	2							2
	1			9	7	5	3			1		2
51 歳			2	2	1	2						
		1	2	8	1	4	2					1
52 歳									1			
			1	3	3	5			1			1
53 歳						1	1					
				1	5	3	1		1			1
54 歳												
					1	1						
55 歳				1								
				1								
56 歳											1	
											3	1
57 歳												
							1					1
58 歳												
												1
59 歳												
			2	5	3	3	1		1		1	2
小 計	1	1	3	22	23	18	8		2	1	3	8
60 歳												
61 歳 以 上												
合 計	14	8	13	17	19	10	6	5	12	7	10	4
	214	171	181	250	206	161	79	176	155	106	62	67
平 均 年 齢	31.4	27.9	33.8	39.6	32.7	39.9	41.0	34.4	35.7	34.6	37.4	42.5
	31.5	29.7	29.2	34.0	35.7	37.4	39.5	35.9	35.5	37.2	36.7	39.4

年 齢 別 ・ 在 職 年 数 別 人 員 表 (技 能 系 等)

一技能主事等一

無給派遣者を含む

※ 正規の職員として採用された年月をもとに計算した年数である。

在職年数 年 齢	12 年	13 年	14 年	15 年	16 年	17 年	18 年	19 年	20 年	21 年 以上	合 計	平 均 在 職 年 数 (年 月)
40 歳			1				1				6	8
41 歳	3	1	2	1			3	1		1	78	7
42 歳		2	2	1							72	6
43 歳			1								1	14
44 歳	2	2	2	2	1		2	1		4	69	8
45 歳					1						3	8
46 歳	1		1	2	1	1			1	1	67	8
47 歳		1									5	9
48 歳	5	3	4		4				1	1	71	8
49 歳			1			1				1	6	11
50 歳	2	1	1			5	2	1		1	62	10
51 歳			1				1			14	2	8
52 歳	1						1			1	3	17
53 歳	5	2				2	1			21	66	12
54 歳					1						2	9
55 歳	1	3	1	2	2	1				1	69	13
56 歳						1				2	4	17
57 歳		1	2	3	2			1	2	1	33	66
58 歳						1					2	4
59 歳											1	17
小 計	24	14	3	11	4	1	4	4	6	113	677	10
60 歳										2	8	12
61 歳		1		1	3	1	1		1	33	69	17
62 歳					1						9	6
63 歳	1		1	2	4	1	1	1		41	78	18
64 歳						1				1	3	18
65 歳	1	1		1	3	2				42	64	21
66 歳											2	5
67 歳	1		1		2	2				38	56	22
68 歳									1		1	19
69 歳					1				2	43	48	28
70 歳										2	3	22
71 歳					1			1		36	39	29
72 歳		1									2	12
73 歳		1						1		55	61	29
74 歳										2	2	30
75 歳					1					50	53	30
76 歳							1			1	2	25
77 歳		1					1			43	47	29
78 歳			2	1			1				4	15
79 歳			3	1			1			50	56	30
小 計	3	4	5	5	15	6	5	4	3	431	571	24
80 歳		1									1	13
81 歳	1	1		1			1		1	37	42	29
61 歳 以上												
合 計	1	6	6	2	5	1	4	1		12	163	8
	56	43	31	32	37	18	10	9	11	581	2,656	10
平 均 年 齢	35.0	45.0	46.5	55.0	47.4	47.0	52.0	54.0		52.0	38.6	
	39.9	41.3	43.6	43.1	47.4	45.8	51.0	48.7	49.1	53.6	39.4	

都 職 員 の 構 成

令和6年4月1日現在

登録番号(6)5

令和6年10月発行

編集・発行 東京都人事委員会事務局
任用公平部任用給与課

〒163-8001

東京都新宿区西新宿二丁目8番1号

東京都庁第一本庁舎南塔40階

電話(03)5321-1111内線55-231

ダイヤルイン(03)5320-6941



この印刷物は、印刷用の紙へ
リサイクルできます。