

令和7年4月1日現在

都 職 員 の 構 成

東京都人事委員会

は し が き

1. この資料集は、人事委員会が令和7年4月1日現在で実施した「東京都職員給与等実態調査」のうち、任用の部分をまとめたものである。
2. この資料集は、東京都の職員構成を示すことにより、任用制度の研究・検討に資するものである。
3. 注意事項
 - ① 調査対象……………一般職に属する職員（過去との比較のため公営企業管理者を含む。）。ただし、次に掲げる職員については、参考集計表VIについてのみ。
 - 教育職員
 - 警察官及び消防吏員
 - ② 職 層……………理事・参事・副参事・主事（統括課長代理・課長代理・主任等・1級職・技能系等）の8段階に区分し、理事・参事・副参事を管理職としている。なお、技能系等は、統括技能長・技能長・担任技能長・技能主任等・技能主事等の5段階に区分している。
 - ③ 職 種……………原則として採用・昇任試験（選考）の区分による。
 - ④ 年 齢……………令和7年4月1日現在の満年齢である。
 - ⑤ 在 職 年 数……………正規の職員として採用された年月をもとに計算した年数である。
ただし、「4. 統括課長代理・課長代理・主任等・1級職職員 年齢別・在職年数別人員表」における在職年数は、それぞれの職級における在職年数である。
 - ⑥ 性 別……………女性の数は、各欄の上段にそれぞれ内数で表示している。
 - ⑦ 行政委員会……………行政委員会とは、選挙管理委員会事務局，人事委員会事務局，監査事務局，漁業調整委員会事務局をいう。
なお、収用委員会事務局，労働委員会事務局は、知事部局に含めている。
 - ⑧ 系 別……………系別は、行政系，技能系に区分し、さらに行政系は、事務系，福祉系，一般技術系，医療技術系とし、技能系は、技能系，業務系，運輸系としている。
 - ⑨ 教育職員……………教育職給料表の適用者をいう。
 - ⑩ 再任用職員……………参考集計表VII、VIII（職層別集計、職種別集計）の集計とした。
 - ⑪ 任期付研究員・任期付職員……………参考集計表IX、X（年齢別・職層別集計、職種別集計）の集計とした。
 - ⑫ そ の 他……………百分率（%）で表した割合は、小数点以下2桁目を四捨五入しているため、その合計が必ずしも100%にはならない。

目 次

…………… は し が き ……………

●図 説

1. 職員の一般的構成	
1-1 任命権者別構成	1
1-2 職層別構成	1
1-3 任命権者別・職層別構成	2
1-4 職層別・男女別構成	2
1-5 女性職員の割合の推移	3
2. 職員の職種別構成	
2-1 職種別構成	3
2-2 職種別・職層別構成	4
2-3 職種別・男女別構成	4
3. 職員の年齢別構成	
3-1 年齢別構成	5
3-2 年齢別構成の推移	5
3-3 年齢別・職種別構成	6
3-4 年齢別・職層別構成	6
3-5 年齢別・男女別・職層別構成	7
4. 職員の採用年次別構成	
4-1 採用年次別構成	8

●参考集計表

I 任命権者別・職層別集計	9
I' (知事部局内局別内訳)	10
II 任命権者別・職種別集計	11
II' (知事部局内局別内訳)	12
III 任命権者別・事務・4大技術別・職層別集計	13
IV 年齢別・職層別集計	14
V 在職年数別・職層別集計	15
VI 年齢別・職種別集計(警察官・消防吏員・教育職員)	16

VII 任命権者別・職層別集計(暫定再任用職員)	17
VII' (知事部局内局別内訳)(暫定再任用職員)	18
VII'' 任命権者別・職層別集計 (暫定再任用短時間勤務職員及び定年前再任用短時間勤務職員)	19
VII''' (知事部局内局別内訳) (暫定再任用短時間勤務職員及び定年前再任用短時間勤務職員)	20
VIII 任命権者別・職種別集計(暫定再任用職員)	21
VIII' (知事部局内局別内訳)(暫定再任用職員)	22
VIII'' 任命権者別・職種別集計 (暫定再任用短時間勤務職員及び定年前再任用短時間勤務職員)	23
VIII''' (知事部局内局別内訳) (暫定再任用短時間勤務職員及び定年前再任用短時間勤務職員)	24
IX 年齢別・職層別集計(任期付研究員・任期付職員)	25
X 職種別集計(任期付研究員・任期付職員)	25

●統計表

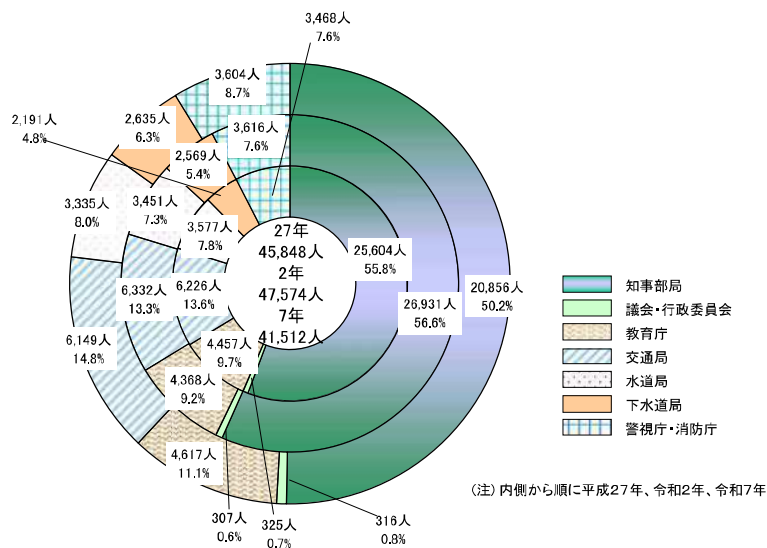
1. 職種別・職層別人員表	
(総 計)	26
(任命権者別)	31
2. 年齢別・職層別人員表	
(総 計)	71
(任命権者別)	74
(職 種 別)	98
3. 採用年次別・職層別人員表	
(総 計)	125
(任命権者別)	127
(職 種 別)	143
4. 統括課長代理・課長代理・主任等・1級職職員 年齢別・在職年数別人員表	153
5. 技能系・業務系職員	169

図

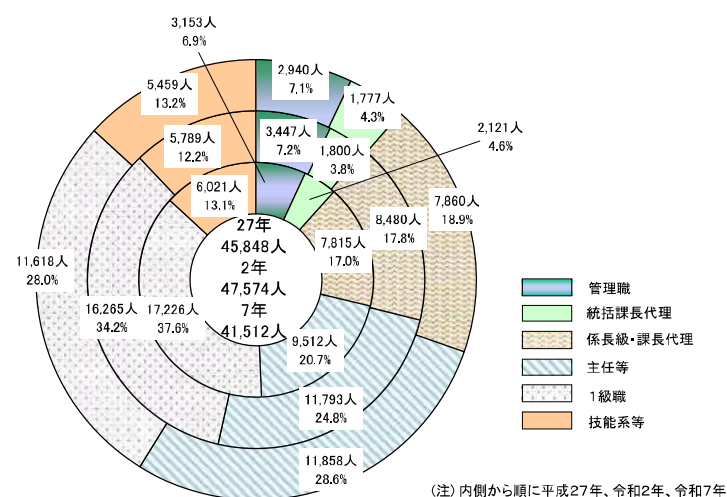
説

1. 職員の一般的構成

1-1図 任命権者別構成



1-2図 職層別構成



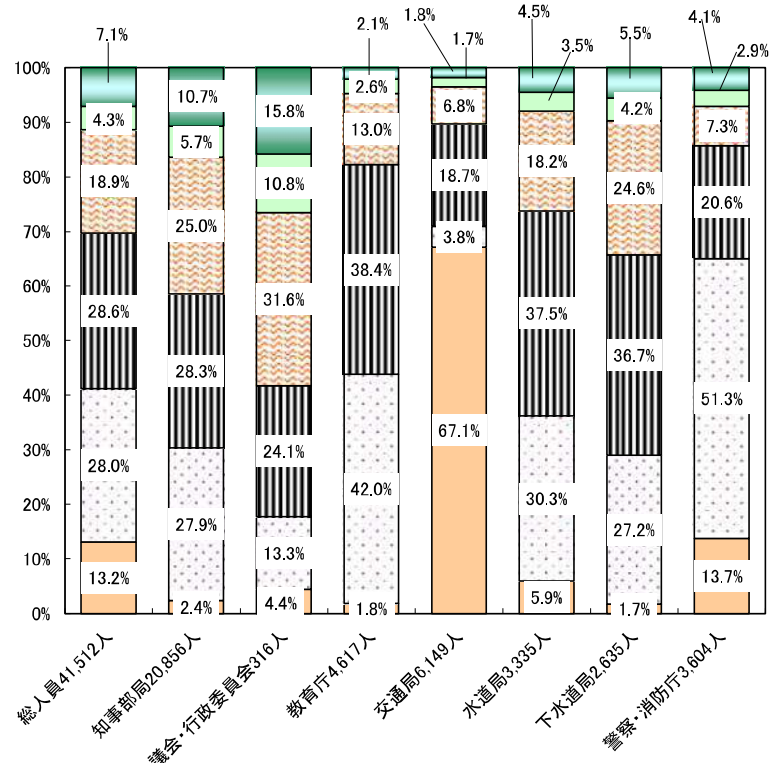
(参考) 資料作成対象職員の東京都全職員に占める割合

年度	東京都全職員	資料作成対象職員		資料作成対象外職員		
		一般職	企業職員	教育職員	警察官	消防吏員
7年	167,161人 100.0%	29,393人 17.6%	63,783人 38.2%	42,823人 25.6%	12,119人 7.2%	19,043人 11.4%
2年	170,850人 100.0%	35,222人 20.6%	60,001人 35.1%	44,654人 26.1%	12,352人 7.2%	18,621人 10.9%
27年	165,995人 100.0%	33,854人 20.4%	58,224人 35.1%	43,423人 26.2%	11,994人 7.2%	18,500人 11.1%

(参考) 職層別人員の推移

調査年	単位:人						合計
	管理職	統括課長代理	課長代理	主任等	1級職	技能系等	
7年4月	2,940 7.1%	1,777 4.3%	7,860 18.9%	11,858 28.6%	11,618 28.0%	5,459 13.2%	41,512 100.0%
6年4月	2,943 7.2%	1,728 4.2%	7,846 19.1%	11,658 28.3%	11,428 27.8%	5,523 13.4%	41,126 100.0%
5年4月	2,853 7.1%	1,664 4.1%	7,592 18.8%	11,400 28.2%	11,479 28.4%	5,467 13.5%	40,455 100.0%
4年4月	3,490 7.4%	1,745 3.7%	8,527 18.1%	12,471 26.5%	15,297 32.5%	5,607 11.9%	47,137 100.0%
3年4月	3,490 7.3%	1,751 3.7%	8,573 18.0%	12,183 25.5%	15,990 33.5%	5,747 12.0%	47,734 100.0%
2年4月	3,447 7.2%	1,800 3.8%	8,480 17.8%	11,793 24.8%	16,265 34.2%	5,789 12.2%	47,574 100.0%

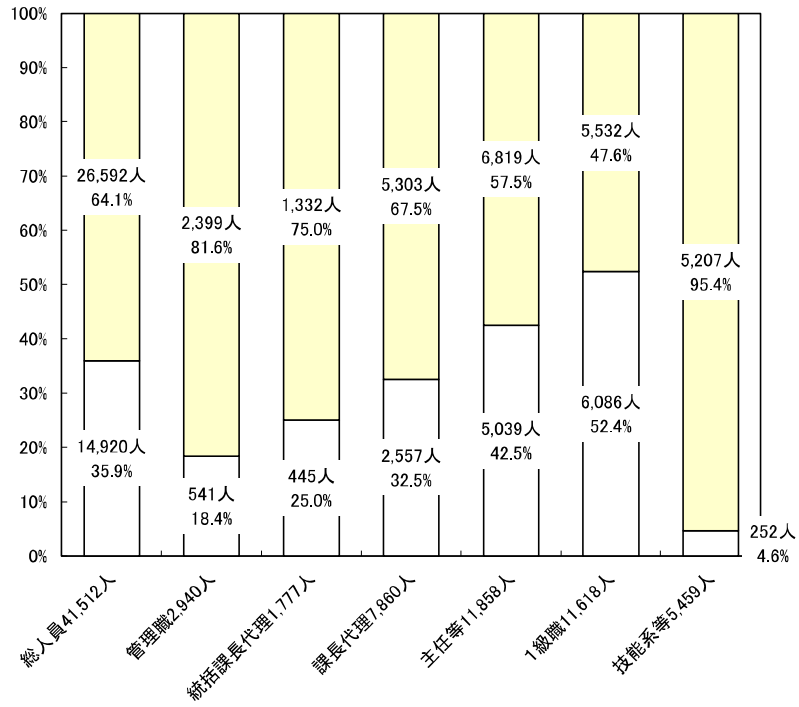
1-3図 任命権者別・職層別構成



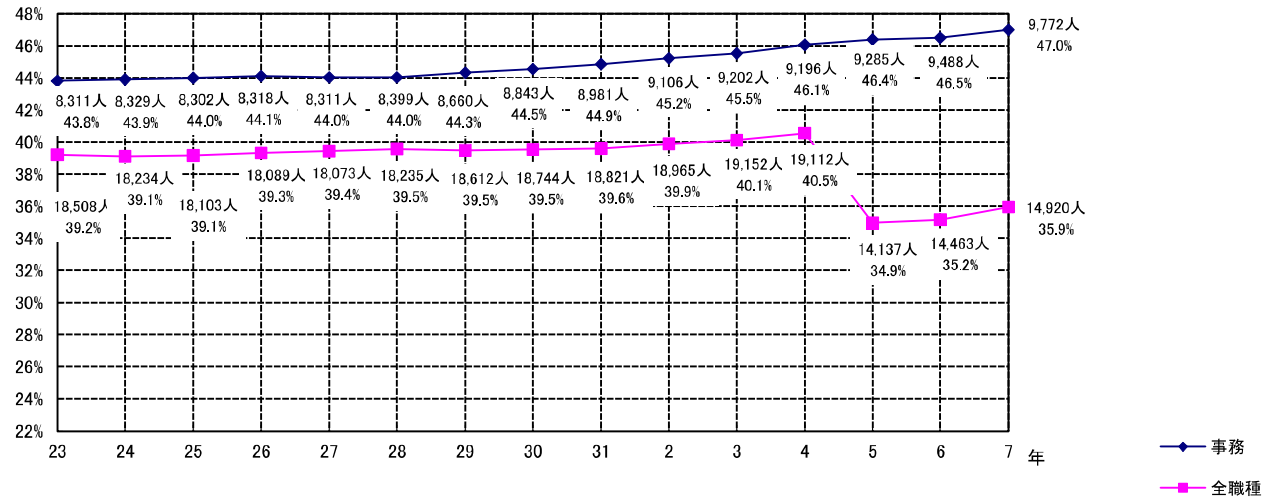
(注) 教育庁: 教育職員を除く
警察・消防庁: 警察官・消防吏員を除く

- 管理職
- 統括課長代理
- 課長代理
- 主任等
- 1級職
- 技能系等

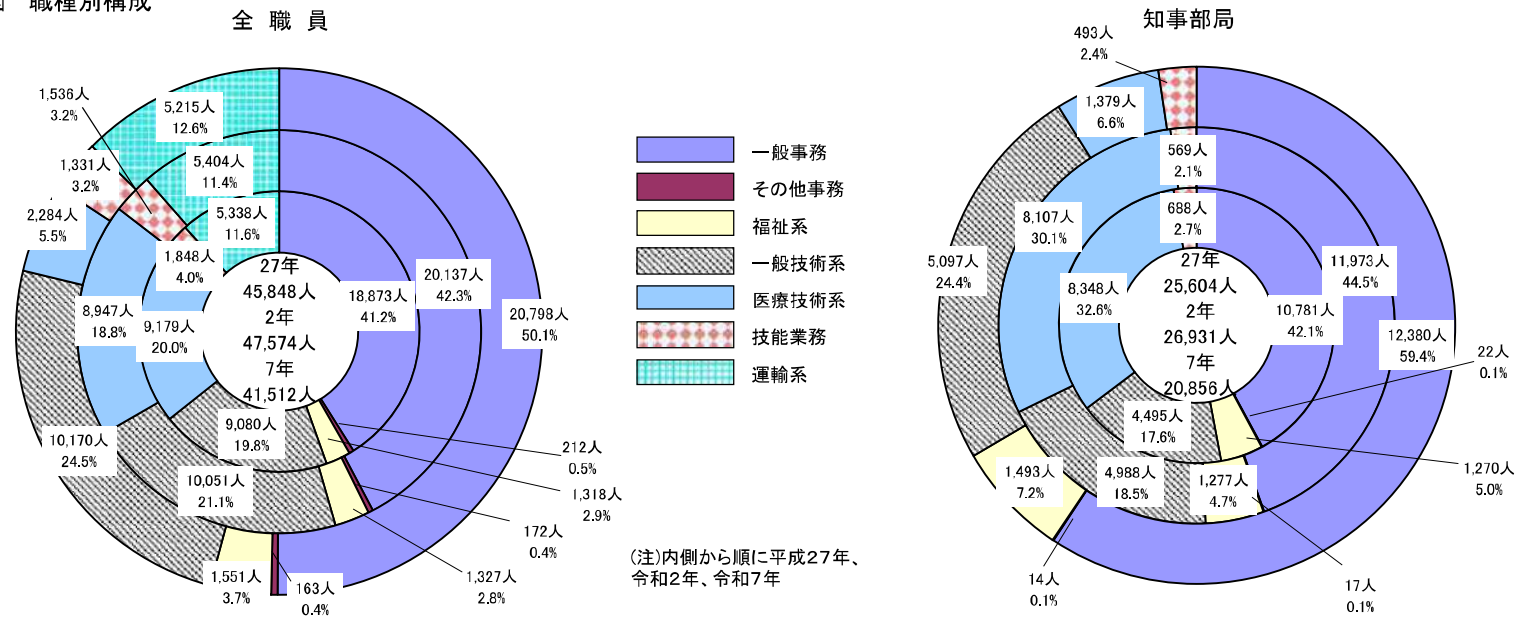
1-4図 職層別・男女別構成



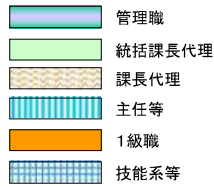
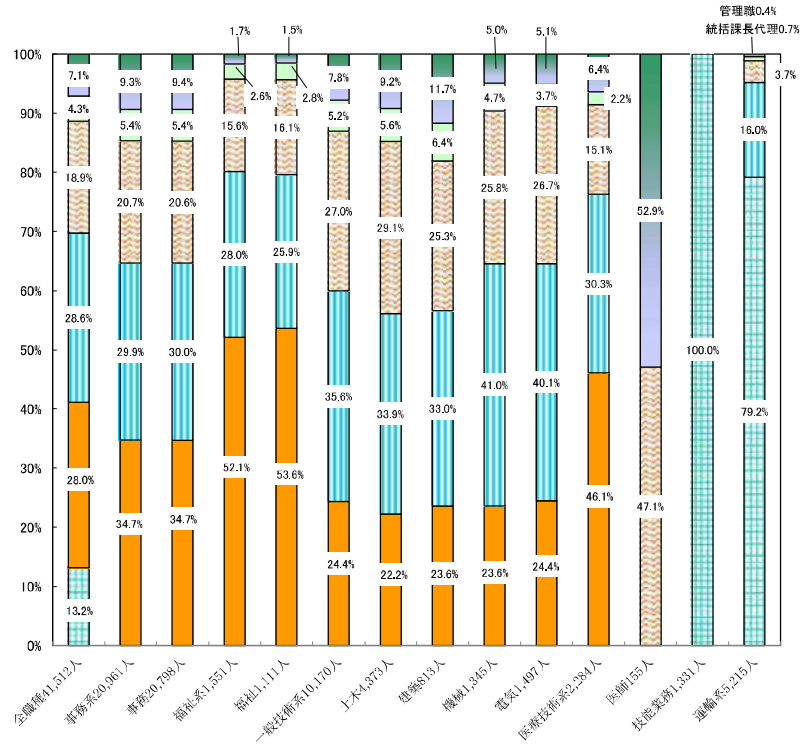
1-5図 女性職員の割合の推移




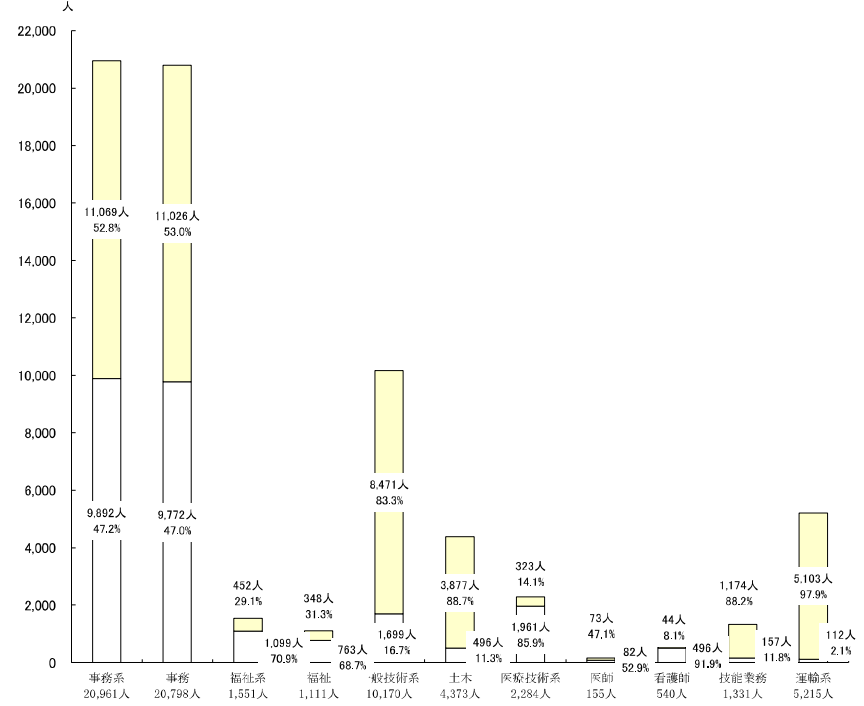
2-1図 職種別構成



2-2図 職種別・職層別構成

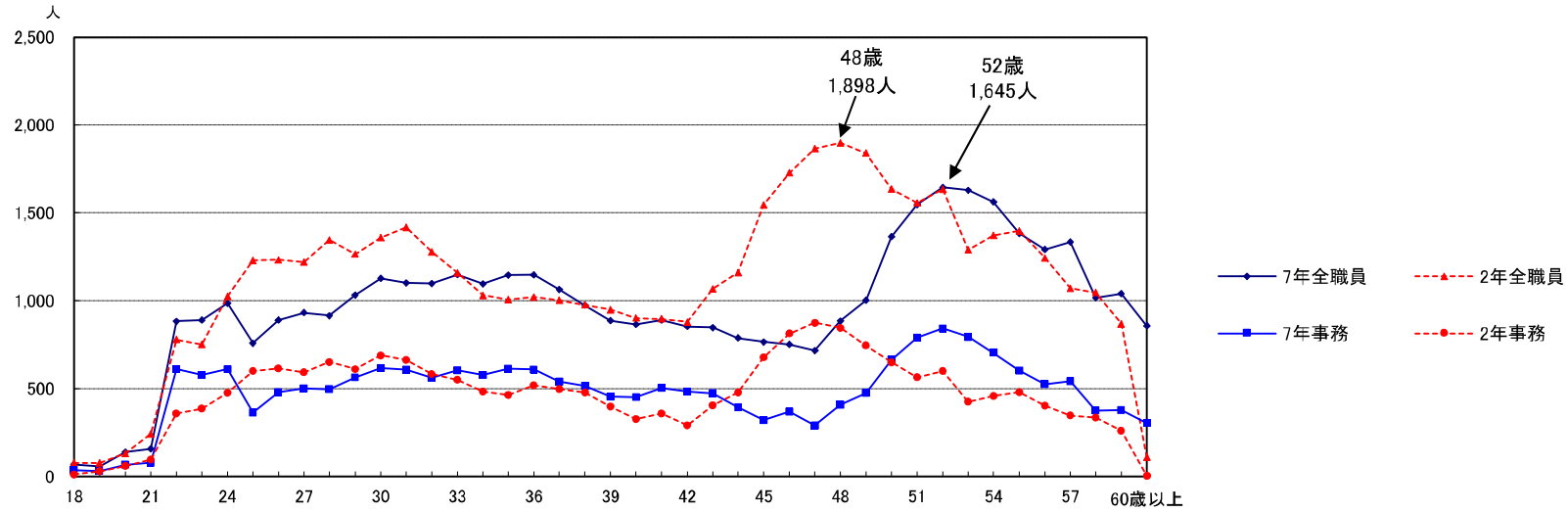


2-3図 職種別・男女別構成

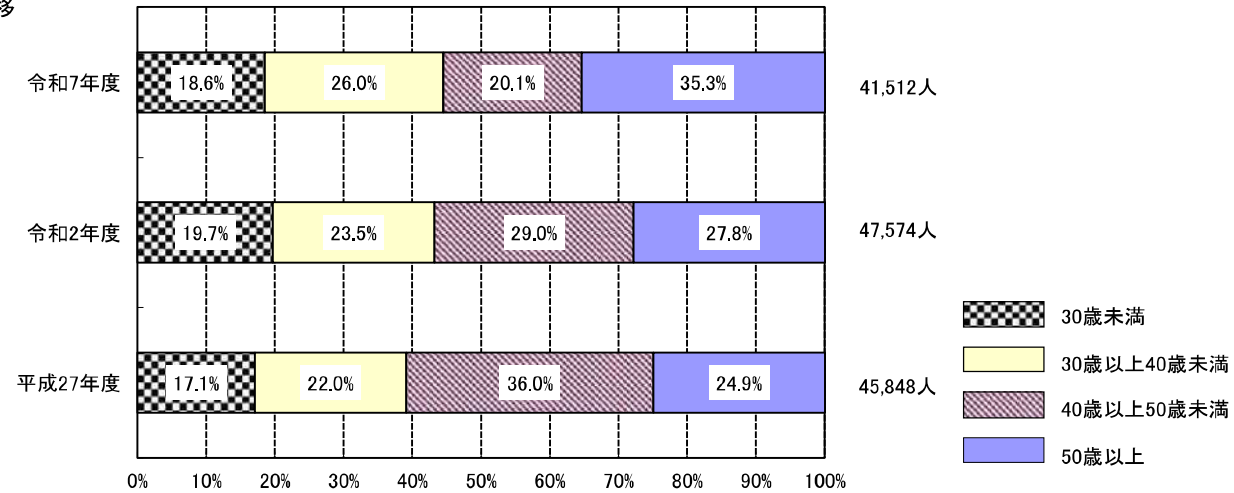


3. 職員の年齢別構成

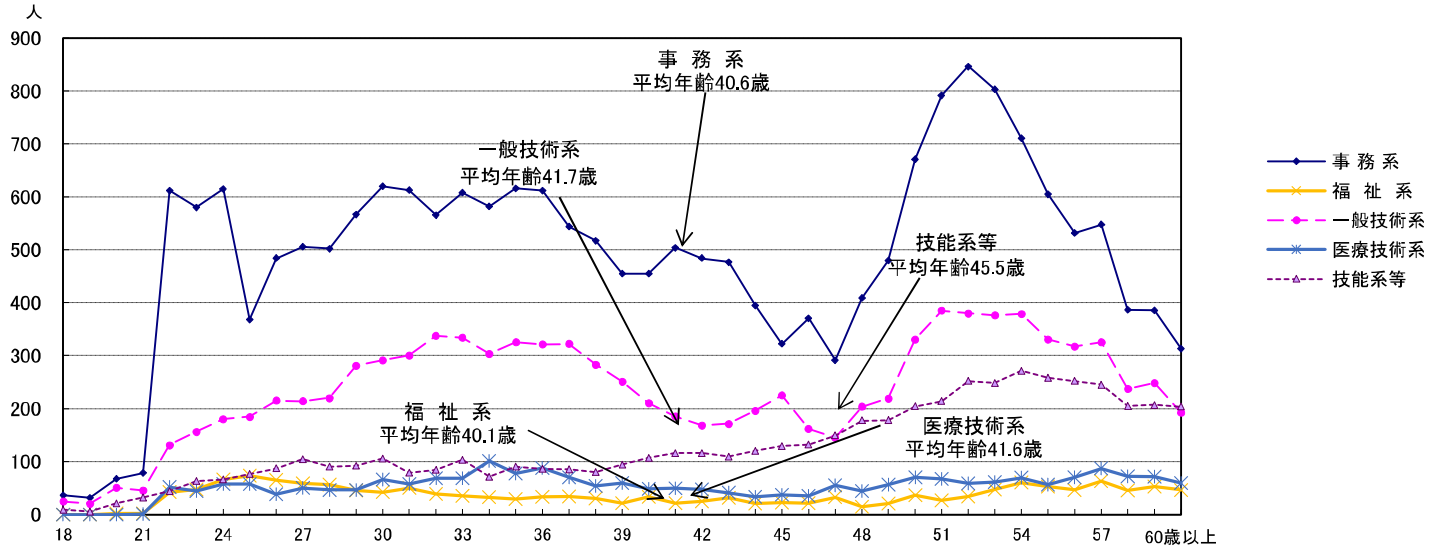
3-1図 年齢別構成



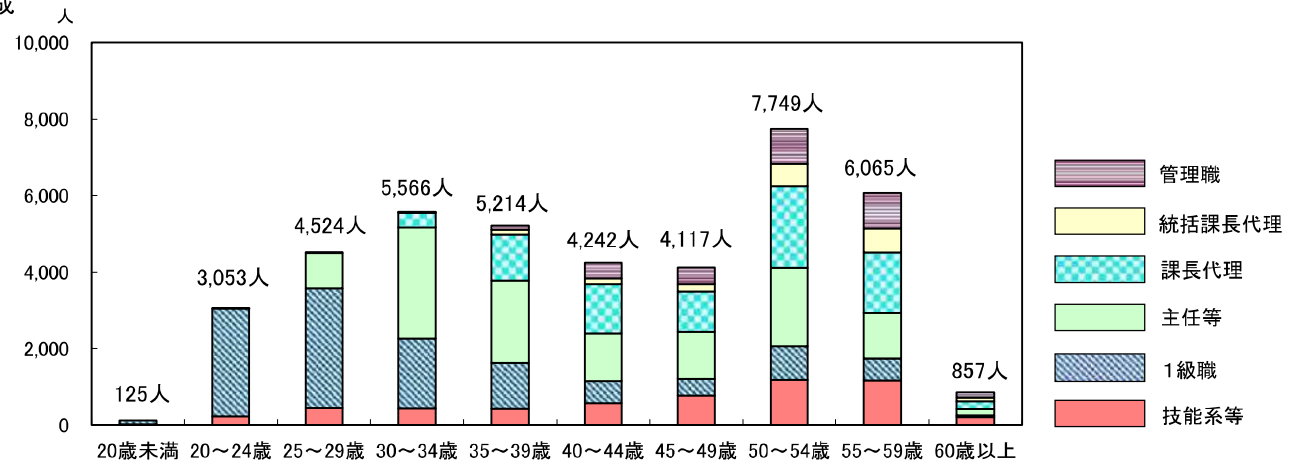
3-2図 年齢別構成の推移



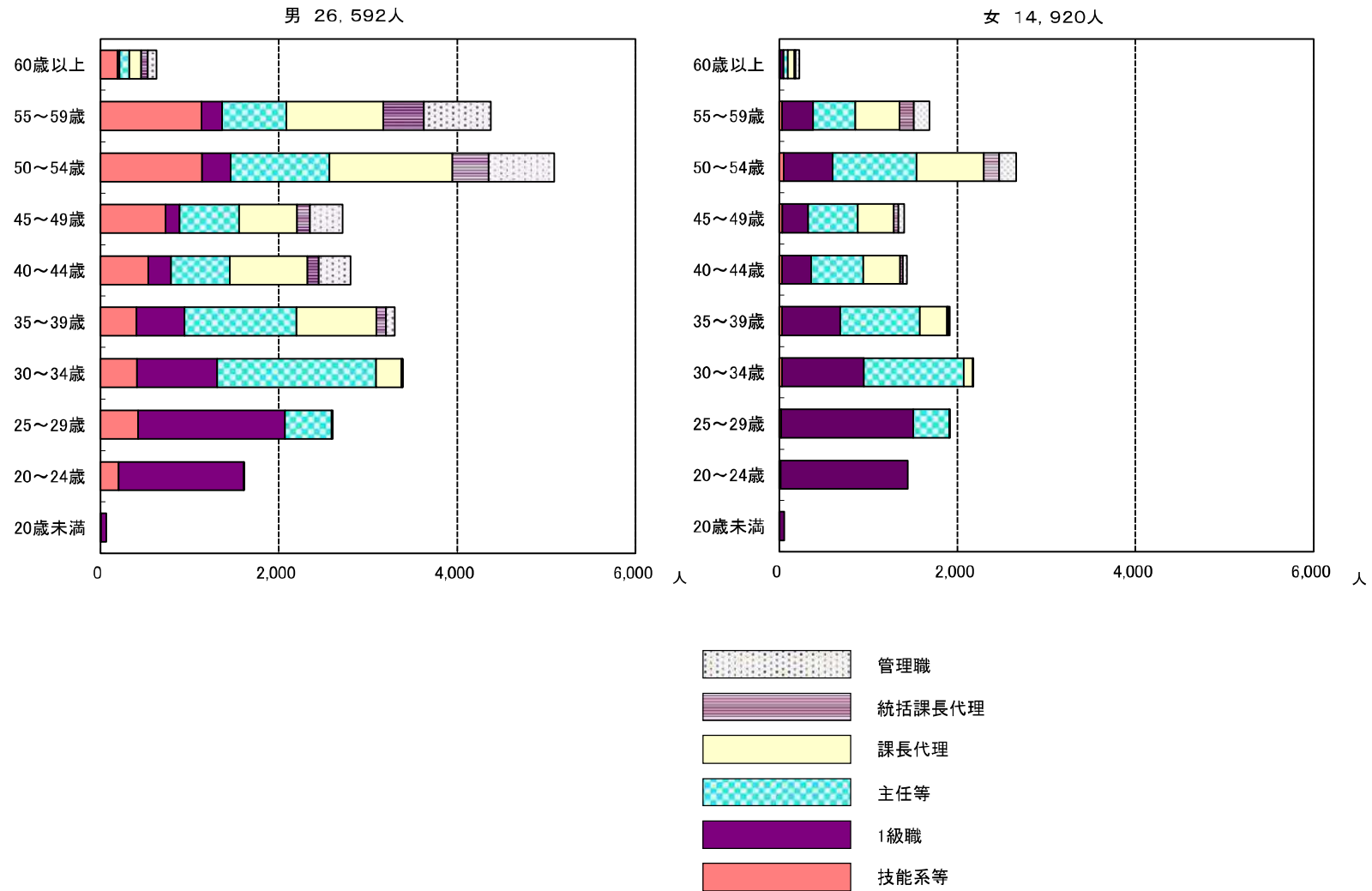
3-3図 年齢別・職種別構成



3-4図 年齢別・職層別構成



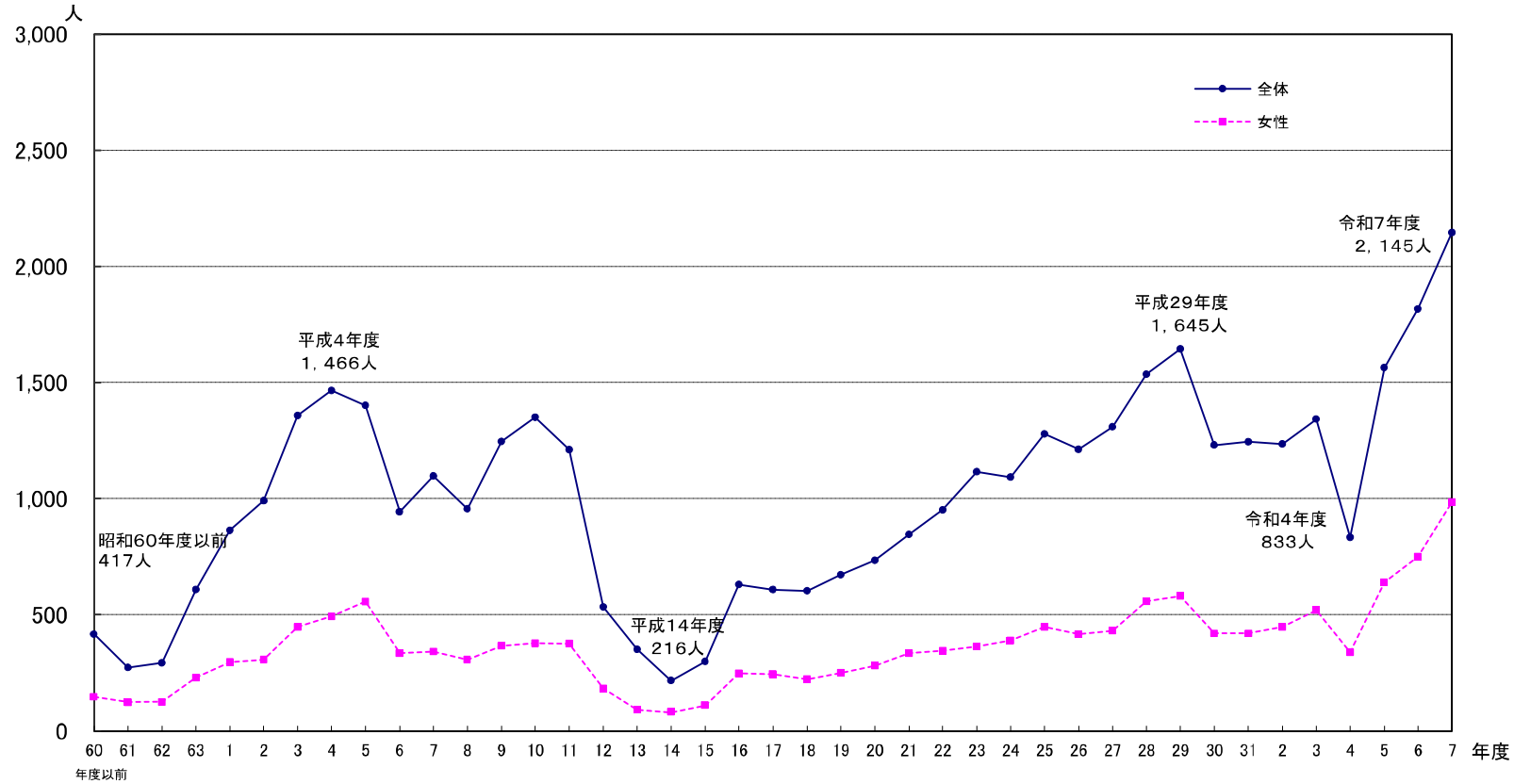
3-5図 年齢別・男女別・職層別構成



4. 職員の採用年次別構成

4-1図 採用年次別構成

(注)この図の採用者数は令和7年4月1日現在の在職者をもとにした構成であり、各年度における実際の採用数はこれより多い。



行財政改革による採用抑制

総定数抑制方針のもとで、退職動向を配慮した採用

「財政再建推進プラン」に基づく採用抑制
平成12～15年度

参 考 集 計 表

参考集計表 I

任命権者別・職層別集計

※各欄の上段は、女性の（内数）を示す。

任命権者	職 層				主 事							主事・計	合 計	分布率
	理事	参事	副 参 事	管理職・計	課長代理級			主任等	1級職	技能系等				
					統括課長代理	課長代理	課長代理級計							
知 事 部 局 a	8 62	76 474	372 1,701	456 2,237	345 1,183	1,969 5,221	2,314 6,404	2,835 5,896	3,004 5,826	27 493	8,180 18,619	8,636 20,856	57.9% 50.2%	
議 会 ・ 行 政 委 員 会	議 会 局	2 1	4 4	6 15	6 20	3 9	18 32	21 41	16 39	12 26	14	49 120	55 140	0.4% 0.3%
	選 挙 管 理 委 員 会	1		1 3	1 4	3 4	1 6	4 10	4 9	1 3		9 22	10 26	0.1% 0.1%
	人 事 委 員 会	1 1	1 3	11	2 15	1 8	9 18	10 26	4 12	2 7		16 45	18 60	0.1% 0.1%
	事 務 局												30.0%	
	監 査 事 務 局	1 1		2 9	3 11	5 13	14 43	19 56	6 15	1 3		26 74	29 85	0.2% 0.2%
	漁 業 調 整 委 員 会								1	1		2	2	0.0%
	事 務 局						1	1	1	3		5	5	0.0%
	議 会 ・ 行 政 委 員 会	2 4	3 8	7 38	12 50	12 34	42 100	54 134	31 76	17 42		102 266	114 316	0.8% 0.8%
	小 計 b												36.1%	
	教 育 庁 c	1 2	4 24	17 72	22 98	39 121	290 602	329 723	1,137 1,772	1,226 1,939	22 85	2,714 4,519	2,736 4,617	18.3% 11.1%
小 計 d (a+b+c)	11 68	83 506	396 1,811	490 2,385	396 1,338	2,301 5,923	2,697 7,261	4,003 7,744	4,247 7,807	49 592	10,996 23,404	11,486 25,789	77.0% 62.1%	
公 営 企 業	交 通 局	1 2	1 27	7 82	9 111	7 106	33 418	40 524	83 1,152	44 234	95 4,128	262 6,038	271 6,149	1.8% 14.8%
	水 道 局	1 3	4 30	8 117	13 150	15 117	81 608	96 725	342 1,252	303 1,010	198	741 3,185	754 3,335	5.1% 8.0%
	下 水 道 局	2 3	2 29	8 114	12 146	6 110	56 649	62 759	175 966	138 718	46	375 2,489	387 2,635	2.6% 6.3%
	公 営 企 業 ・ 小 計 e	4 8	7 86	23 313	34 407	28 333	170 1,675	198 2,008	600 3,370	485 1,962	95 4,372	1,378 11,712	1,412 12,119	9.5% 29.2%
	警 視 庁		3 27	12 110	15 137	19 100	58 225	77 325	375 669	1,170 1,626	108 431	1,730 3,051	1,745 3,188	11.7% 7.7%
公 安	消 防 庁			2 11	2 11	2 6	28 37	30 43	61 75	184 223	64	275 405	277 416	1.9% 1.0%
	公 安 ・ 小 計 f		3 27	14 121	17 148	21 106	86 262	107 368	436 744	1,354 1,849	108 495	2,005 3,456	2,022 3,604	13.6% 8.7%
	合 計 g (d+e+f)	15 76	93 619	433 2,245	541 2,940	445 1,777	2,557 7,860	3,002 9,637	5,039 11,858	6,086 11,618	252 5,459	14,379 38,572	14,920 41,512	100.0% 100.0%
女 性 比 率	19.7%	15.0%	19.3%	18.4%	25.0%	32.5%	31.2%	42.5%	52.4%	4.6%	37.3%	35.9%		
分 布 率	0.1%	0.6%	2.9%	3.6%	3.0%	17.1%	20.1%	33.8%	40.8%	1.7%	96.4%	100.0%		
	0.2%	1.5%	5.4%	7.1%	4.3%	18.9%	23.2%	28.6%	28.0%	13.2%	92.9%	100.0%		

参考集計表Ⅰ'

知事部局内局別・職層別集計

局名	職層				主 事						主事・計	合 計	分布率
	理事	参事	副参事	管理職・計	課長代理級			主任等	1級職	技能系等			
					統括課長代理	課長代理	課長代理級計						
政策企画局	1	2	11	14	7	28	35	65	35		135	149	1.7%
	6	29	79	114	43	71	114	114	63		291	405	1.9%
子供政策連携室	1		4	5	5	15	20	22	17		59	64	0.7%
	1	6	22	29	12	32	44	53	31		128	157	0.8%
総務局	1	5	28	34	28	103	131	179	138	4	452	486	5.6%
	6	42	152	200	111	324	435	384	331	38	1,188	1,388	6.7%
職員共済組合事務局		1	5	6		14	14	32	21		67	73	0.8%
	1	5	13	19	9	40	49	52	38		139	158	0.8%
財務局		2	8	10	7	33	40	48	28		116	126	1.5%
	1	9	51	61	58	144	202	144	66	9	421	482	2.3%
デジタルサービス局			8	8	3	27	30	34	48		112	120	1.4%
	3	17	52	72	20	110	130	147	143		420	492	2.4%
主税局		4	48	52	44	289	333	531	421		1,285	1,337	15.5%
	1	25	155	181	112	712	824	943	946		2,713	2,894	13.9%
生活文化局	2	6	20	28	14	62	76	58	61		195	223	2.6%
	2	19	58	79	33	136	169	129	121	2	421	500	2.4%
都民安全総合対策本部		1	1	2		7	7	11	9		27	29	0.3%
	1	3	8	12	4	19	23	16	15		54	66	0.3%
スポーツ推進本部		6	16	22	7	67	74	62	81		217	239	2.8%
	4	34	99	137	22	185	207	158	140		505	642	3.1%
都市整備局		4	12	16	10	77	87	108	78		273	289	3.3%
	3	39	107	149	73	304	377	254	188		819	968	4.6%
住宅政策本部		2	9	11	6	36	42	44	42		128	139	1.6%
	3	17	47	67	40	128	168	109	109		386	453	2.2%
環境局	1	3	13	17	7	61	68	64	45		177	194	2.2%
	2	19	76	97	33	186	219	173	131	13	536	633	3.0%
福祉局		9	63	72	53	370	423	539	1,039	1	2,002	2,074	24.0%
	8	37	149	194	129	612	741	835	1,458	11	3,045	3,239	15.5%
保健医療局	1	17	68	86	71	335	406	462	451	7	1,326	1,412	16.4%
	3	49	170	222	133	598	731	736	686	31	2,184	2,406	11.5%
産業労働局	1	6	25	32	37	200	237	213	188		638	670	7.8%
	3	36	156	195	120	478	598	457	460	43	1,558	1,753	8.4%
スタートアップ 戦略推進本部		2	3	5	1	5	6	10	9		25	30	0.3%
	2	5	18	25	8	19	27	35	23		85	110	0.5%
中央卸売市場		1	3	4	5	19	24	31	28	5	88	92	1.1%
	2	12	31	45	23	77	100	88	93	240	521	566	2.7%
建設局		3	21	24	25	163	188	235	189	8	620	644	7.5%
	4	44	169	217	128	804	932	820	617	72	2,441	2,658	12.7%
港湾局		2	3	5	11	38	49	64	58	2	173	178	2.1%
	3	24	72	99	56	188	244	205	141	34	624	723	3.5%
会計管理局						14	14	16	13		43	43	0.5%
	1	3	8	12	9	33	42	30	18		90	102	0.5%
労働委員会事務局			1	1		4	4	3	2		9	10	0.1%
	1		4	5	3	15	18	6	5		29	34	0.2%
取用委員会事務局			2	2	4	2	6	4	3		13	15	0.2%
	1		5	6	4	6	10	8	3		21	27	0.1%
知事部局・計	8	76	372	456	345	1,969	2,314	2,835	3,004	27	8,180	8,636	100.0%
	62	474	1,701	2,237	1,183	5,221	6,404	5,896	5,826	493	18,619	20,856	100.0%

参考集計表Ⅱ

任命権者別・職種別集計

任命権者	職種	事務系		福祉系		一般技術系				医療技術系		技能系	合計	
		事務	事務	福祉	福祉	土木	建築	機械	電気	医師				
知事部局 a		5,305	5,309	763	1,060	258	250	23	21	1,146	79	1,094	27	8,636
		12,380	12,394	1,110	1,493	2,208	669	342	320	5,097	149	1,379	493	20,856
議会・行政委員会	議会局	52	55											55
		120	123					1	1	3			14	140
	選挙管理委員会	10	10											10
	事務局	26	26											26
	人事委員会	18	18											18
	事務局	53	53			1	1	3	1	7				60
	監査事務局	29	29											29
		70	70			7	4	2	2	15				85
	漁業調整委員会	2	2											2
	事務局	2	2							3				5
議会・行政委員会 小計 b	111	114											114	
	271	274			8	5	6	4	28			14	316	
教育庁 c		1,782	1,874		8		1		1	6		826	22	2,736
		3,495	3,606	1	11	4	17	12	12	55	1	860	85	4,617
小計 d (a+b+c)		7,198	7,297	763	1,068	258	251	23	22	1,152	79	1,920	49	11,486
		16,146	16,274	1,111	1,504	2,220	691	360	336	5,180	150	2,239	592	25,789
公営企業	交通局	117	117			9	18	3	6	36	1	6	112	271
		359	359			131	56	120	261	569	1	6	5,215	6,149
	水道局	528	528			123	5	17	12	226				754
		1,209	1,209			1,053	14	334	327	1,928			198	3,335
	下水道局	180	180			103	9	21	23	207				387
		455	455			963	20	509	482	2,134			46	2,635
公営企業・小計 e	825	825			235	32	41	41	469	1	6	112	1,412	
	2,023	2,023			2,147	90	963	1,070	4,631	1	6	5,459	12,119	
公安	警視庁	1,476	1,497		31	2	9		6	76	2	33	108	1,745
		2,292	2,326		47	4	28	20	87	347	4	37	431	3,188
	消防庁	273	273			1	1			2		2		277
		337	338			2	4	2	4	12		2	64	416
	公安・小計 f	1,749	1,770		31	3	10		6	78	2	35	108	2,022
	2,629	2,664		47	6	32	22	91	359	4	39	495	3,604	
合計 g (d+e+f)		9,772	9,892	763	1,099	496	293	64	69	1,699	82	1,961	269	14,920
		20,798	20,961	1,111	1,551	4,373	813	1,345	1,497	10,170	155	2,284	6,546	41,512
分布率		65.5%	66.3%	5.1%	7.4%	3.3%	2.0%	0.4%	0.5%	11.4%	0.5%	13.1%	1.8%	100.0%
		50.1%	50.5%	2.7%	3.7%	10.5%	2.0%	3.2%	3.6%	24.5%	0.4%	5.5%	15.8%	100.0%
女性比率		47.0%	47.2%	68.7%	70.9%	11.3%	36.0%	4.8%	4.6%	16.7%	52.9%	85.9%	4.1%	35.9%

参考集計表Ⅱ'

知事部局内局別・職種別集計

局名	事務系		福祉系		一般技術系				医療技術系		技能系	合計
	事務		福祉		土木	建築	機械	電気	医師			
政策企画局	147	147							2			149
	378	378			17	3	2		27			405
子供政策連携室	64	64										64
	157	157										157
総務局	445	446			13	3			36			482
	1,130	1,136			113	12	11	9	214		18	1,368
職員共済組合事務局	55	55		2						3	16	73
	126	126		3		1	1	2	7	6	22	158
財務局	89	89			1	31	2	3	37			126
	286	286			17	85	40	45	187		9	482
デジタルサービス局	92	92						1	28			120
	303	303			8		2	3	189			492
主税局	1,335	1,335							2			1,337
	2,882	2,882				1		1	12			2,894
生活文化局	213	213				1	4	1	10			223
	439	439			2	5	44	2	59		2	500
都民安全総合対策本部	29	29										29
	65	65				1			1			66
スポーツ推進本部	231	234				3	1	1	5			239
	584	592			17	14	8	9	50			642
都市整備局	124	124			52	107			165			289
	314	314			376	246	12	8	654			968
住宅政策本部	80	80				54	2	1	59			139
	236	236			21	152	14	24	217			453
環境局	121	121			4	7	6	4	73			194
	318	318			18	23	70	43	302		13	633
福祉局	599	599	724	994			1		2	37	478	2,074
	1,231	1,231	1,063	1,418	1	4	2	4	15	63	564	3,239
保健医療局	480	480	35	60	1	1			278	39	587	1,412
	1,055	1,055	43	68	4	3	6	8	473	80	779	2,406
産業労働局	515	515	4	4		3	1	2	138		13	670
	1,132	1,132	4	4	22	8	25	28	561		13	1,753
スタートアップ 戦略推進本部	30	30										30
	109	109				1			1			110
中央卸売市場	72	72				8	1	2	15			92
	230	230			9	20	24	32	95	1	240	566
建設局	387	387			164	19	3	3	249		8	644
	934	934			1,327	59	41	66	1,652		72	2,658
港湾局	131	131			23	12	2	3	45		2	178
	312	312			256	29	40	36	377		34	723
会計管理局	42	42							1			43
	100	100							2			102
労働委員会事務局	10	10										10
	34	34										34
取用委員会事務局	14	14				1			1			15
	25	25				2			2			27
知事部局・計	5,305	5,309	763	1,060	258	250	23	21	1,146	79	1,094	8,632
	12,380	12,394	1,110	1,493	2,208	669	342	320	5,097	149	1,379	20,836

参考集計表Ⅲ

任命権者別・事務・4大技術別・職層別集計

任命権者・職種	職層	理事	参事	副参事	管理職・計	主 事				主事・計	合 計		
						課長代理級			主任等			1級職	技能系等
						統括課長代理	課長代理	課長代理級計					
知事部局・議会・行政委員会・教育庁	事務	8 50	58 357	283 1,271	349 1,678	284 933	1,617 3,734	1,901 4,667	2,608 4,886	2,340 4,915	6,849 14,468	7,198 16,146	
	土木	8	4 62	4 189	8 259	6 135	50 743	56 878	122 709	72 374	250 1,961	258 2,220	
	建築	2	3 22	8 64	11 88	13 46	52 182	65 228	106 217	69 158	240 603	251 691	
	機械	1	6	26	33	32	115	147	16 145	5 35	23 327	23 360	
	電気		4	30	34	10	6 109	6 119	9 139	6 44	21 302	22 336	
	計	8 61	65 451	296 1,580	369 2,092	303 1,156	1,727 4,883	2,030 6,039	2,861 6,096	2,492 5,526	7,383 17,661	7,752 19,753	
	女性比率											39.2%	
交通局・水道局・下水道局	事務	4 6	6 37	18 100	28 143	22 102	118 351	140 453	368 722	289 705	797 1,880	825 2,023	
	土木	2	30	110	142	1	20	21	101	112	234 2,005	235 2,147	
	建築			4	4	2 4	4 18	6 22	18 43	8 21	32 86	32 90	
	機械		5	29	34	1 31	3 229	4 260	19 402	16 267	39 929	41 963	
	電気		8	33	41	38	2 277	2 315	23 440	16 274	41 1,029	41 1,070	
	計	4 8	6 80	21 276	31 364	26 283	147 1,404	173 1,687	529 2,382	441 1,860	1,143 5,929	1,174 6,293	
	女性比率											18.7%	
警視庁・消防庁	事務		1 23	12 101	13 124	17 81	78 205	95 286	399 622	1,242 1,597	1,736 2,505	1,749 2,629	
	土木			1	1		1	1		3 4	3 5	3 6	
	建築		1	2	3	2	6	2 8	1 8	6 13	9 29	10 32	
	機械						3	3	4	15	22	22	
	電気			2	2	7	1 13	1 20	1 21	4 48	6 89	6 91	
	計		1 24	13 106	14 130	17 90	81 228	98 318	401 655	1,255 1,677	1,754 2,650	1,768 2,780	
	女性比率											63.6%	
合 計		12 69	72 555	330 1,962	414 2,586	346 1,529	1,955 6,515	2,301 8,044	3,791 9,133	4,188 9,063	10,280 26,240	10,694 28,826	
女性比率												37.1%	

参考集計表Ⅳ

年齢別・職層別集計

職 層 年 齢	主				事												主事・計		合 計		
	理事	参事	副参事	管理職・計	課長代理級						主任等		1級職		技能系等						
					統括課長代理		課長代理		小計												
					人数	人数	人数	人数	分布率	人数	分布率	人数	分布率	人数	分布率	人数	分布率	人数	分布率	人数	分布率
20歳未満														55		2		57		57	
														111	1.0%	14	0.3%	125	0.3%	125	0.3%
20歳以上 ～25歳未満								1	0.0%	1	0.0%			1,425		18		1,443		1,443	
								8		8		404		1,483		22		1,917		1,917	
25歳以上 ～30歳未満								20	0.3%	20	0.2%	927	7.8%	3,128	26.9%	449	8.2%	4,524	11.7%	4,524	10.9%
30歳以上 ～35歳未満			1	1		3		103		106		1,116		923		31		2,176		2,177	
			2	2	0.1%	17	1.0%	387	4.9%	404	4.2%	2,895	24.4%	1,822	15.7%	443	8.1%	5,564	14.4%	5,566	13.4%
35歳以上 ～40歳未満			16	16		17		303		320		896		654		29		1,899		1,915	
			111	111	3.8%	128	7.2%	1,195	15.2%	1,323	13.7%	2,151	18.1%	1,194	10.3%	435	8.0%	5,103	13.2%	5,214	12.6%
40歳以上 ～45歳未満		1	46	47		30		413		443		589		327		29		1,388		1,435	
		4	399	403	13.7%	157	8.8%	1,282	16.3%	1,439	14.9%	1,249	10.5%	583	5.0%	568	10.4%	3,839	10.0%	4,242	10.2%
45歳以上 ～50歳未満		4	62	66		48		404		452		562		290		33		1,337		1,403	
		48	381	429	14.6%	194	10.9%	1,054	13.4%	1,248	13.0%	1,227	10.3%	448	3.9%	765	14.0%	3,688	9.6%	4,117	9.9%
50歳以上 ～55歳未満	1	31	159	191		176		752		928		948		547		48		2,471		2,662	
	9	223	690	922	31.4%	582	32.8%	2,133	27.1%	2,715	28.2%	2,054	17.3%	869	7.5%	1,189	21.8%	6,827	17.7%	7,749	18.7%
55歳以上 ～60歳未満	12	46	120	178		157		501		658		475		347		30		1,510		1,688	
	60	296	573	929	31.6%	615	34.6%	1,581	20.1%	2,196	22.8%	1,197	10.1%	576	5.0%	1,167	21.4%	5,136	13.3%	6,065	14.6%
60歳以上 ～65歳未満	2	11	29	42		14		73		87		49		35		10		181		223	
	7	48	89	144	4.9%	84	4.7%	207	2.6%	291	3.0%	158	1.3%	61	0.5%	203	3.7%	713	1.8%	857	2.1%
65歳以上 ～70歳未満																					
70歳以上																					
合 計	15	93	433	541		445		2,557		3,002		5,039		6,086		252		14,379		14,920	
	76	619	2,245	2,940	100.0%	1,777	100.0%	7,860	100.0%	9,637	100.0%	11,858	100.0%	11,618	100.0%	5,459	100.0%	38,572	100.0%	41,512	100.0%

参考集計表V

在職年数別・職層別集計

職層 在職年数	主				事												主事・計		合計		
	理事	参事	副参事	管理職・計	課長代理級						主任等		1級職		技能系等						
					統括課長代理		課長代理		小計												
	人数	人数	人数	人数	分布率	人数	分布率	人数	分布率	人数	分布率	人数	分布率	人数	分布率	人数	分布率	人数	分布率		
5年未満	1	5	14	20		1		55		56		174		2,928		69		3,227		3,247	
	6	19	46	71	2.4%	3	0.2%	149	1.9%	152	1.6%	557	4.7%	5,888	50.7%	1,066	19.5%	7,663	19.9%	7,734	18.6%
5年以上 ～10年未満		2	12	14				85		85		1,239		1,022		55		2,407		2,415	
		6	27	33	1.1%	25	1.4%	416	5.3%	441	4.6%	3,427	28.9%	2,147	18.5%	827	15.1%	6,842	17.7%	6,875	16.6%
10年以上 ～15年未満		1	11	12		20		322		342		1,048		631		31		2,052		2,064	
		1	124	125	4.3%	161	9.1%	1,473	18.7%	1,634	17.0%	2,522	21.3%	1,209	10.4%	537	9.8%	5,902	15.3%	6,027	14.5%
15年以上 ～20年未満		6	44	50		26		381		407		574		355		33		1,369		1,419	
		13	397	410	13.9%	151	8.5%	1,218	15.5%	1,369	14.2%	1,088	9.2%	526	4.5%	401	7.3%	3,384	8.8%	3,794	9.1%
20年以上 ～25年未満	1	1	41	43		36		246		282		289		149		10		730		773	
	3	31	365	399	13.6%	125	7.0%	635	8.1%	760	7.9%	506	4.3%	214	1.8%	219	4.0%	1,699	4.4%	2,098	5.1%
25年以上 ～30年未満		21	107	128		95		477		572		619		263		25		1,479		1,607	
	5	194	467	666	22.7%	333	18.7%	1,287	16.4%	1,620	16.8%	1,398	11.8%	407	3.5%	1,250	22.9%	4,675	12.1%	5,341	12.9%
30年以上 ～35年未満	8	36	125	169		157		640		797		716		466		23		2,002		2,171	
	41	207	527	775	26.4%	567	31.9%	1,734	22.1%	2,301	23.9%	1,554	13.1%	792	6.8%	811	14.9%	5,458	14.2%	6,233	15.0%
35年以上	5	21	79	105		110		351		461		380		272		6		1,119		1,224	
	21	148	292	461	15.7%	412	23.2%	948	12.1%	1,360	14.1%	806	6.8%	435	3.7%	348	6.4%	2,949	7.6%	3,410	8.2%
合計	15	93	433	541		445		2,557		3,002		5,039		6,086		252		14,379		14,920	
	76	619	2,245	2,940	100.0%	1,777	100.0%	7,860	100.0%	9,637	100.0%	11,858	100.0%	11,618	100.0%	5,459	100.0%	38,572	100.0%	41,512	100.0%

※ 正規の職員として採用された年月をもとに計算した年数である。

参考集計表VI 年令別・職種別集計 (警察官・消防吏員・教育職員)

年 齢	警 察 官			消 防 吏 員			教 育 職 員			合 計		
	男	女	計	男	女	計	男	女	計	男	女	計
20歳未満	205	102	307	135	16	151	6	3	9	346	121	467
20歳以上～25歳未満	1,681	743	2,424	1,834	168	2,002	2,382	3,282	5,664	5,897	4,193	10,090
25歳以上～30歳未満	4,312	1,101	5,413	2,470	196	2,666	4,278	4,875	9,153	11,060	6,172	17,232
30歳以上～35歳未満	5,285	987	6,272	2,764	194	2,958	4,474	4,828	9,302	12,523	6,009	18,532
35歳以上～40歳未満	5,979	855	6,834	2,946	240	3,186	5,079	5,106	10,185	14,004	6,201	20,205
40歳以上～45歳未満	6,225	503	6,728	2,394	156	2,550	4,315	4,966	9,281	12,934	5,625	18,559
45歳以上～50歳未満	5,656	309	5,965	2,035	160	2,195	3,525	4,212	7,737	11,216	4,681	15,897
50歳以上～55歳未満	4,595	424	5,019	1,784	170	1,954	2,664	3,471	6,135	9,043	4,065	13,108
55歳以上～60歳未満	3,184	232	3,416	1,171	65	1,236	2,375	2,929	5,304	6,730	3,226	9,956
60歳以上～65歳未満	429	16	445	138	7	145	522	491	1,013	1,089	514	1,603
65歳以上～70歳未満												
70歳以上												
合 計	37,551	5,272	42,823	17,671	1,372	19,043	29,620	34,163	63,783	84,842	40,807	125,649

参考集計表Ⅶ

任命権者別・職層別集計 (暫定再任用職員)

任命権者	職層	理事	参事	副参事	管理職・計	主 事					主事・計	合 計	分布率		
						課長代理級			主任等	1級職				技能系等	
						統括課長代理	課長代理	課長代理級計							
知事部局 a			4	31	35	1	63	64	66	28	72	158	193	65.4%	
			59	104	163	8	271	279	146	60		557	720	41.6%	
													26.8%		
議 会 ・ 行 政 委 員 会	議 会 局						2	2	1			3	3	1.0%	
	選 挙 管 理 委 員 会						2	2	1		2	5	5	0.3%	
	事 務 局													60.0%	
	人 事 委 員 会			1	1								1	0.3%	
	事 務 局			2	2								2	0.1%	
	監 査 事 務 局													50.0%	
	漁 業 調 整 委 員 会							3	3	1			4	4	0.2%
事 務 局 議 会 ・ 行 政 委 員 会 小 計 b				1	1		2	2	1			3	4	1.4%	
				2	2		5	5	2		2	9	11	0.6%	
													36.4%		
教 育 庁 c		2	4	6		15	15	34	10	11	70	76	25.8%		
		5	9	14		47	47	85	16	26	174	188	10.9%		
													40.4%		
小 計 d (a+b+c)		6	36	42	1	80	81	101	38	11	231	273	92.5%		
		64	115	179	8	323	331	233	76	100	740	919	53.1%		
													29.7%		
公 營 企 業	交 通 局		3	5	8	1	1	1	1	4	366	482	2	0.7%	
	水 道 局		1		1		11	12	100			490	28.3%		
			10	20	30		32	32	100	10	20	162	192	11.1%	
	下 水 道 局					1	1					1	1	0.3%	
				2	2		17	17	41	5	2	65	67	3.9%	
公 營 企 業 ・ 小 計 e		1		1	2	2	2	4			6	7	2.4%		
		13	27	40	1	60	61	241	19	388	709	749	43.3%		
												0.9%			
公 安	警 視 庁					7	3	10	2	6	3	11	11	3.7%	
									5	10	26	51	51	2.9%	
	消 防 庁						1	1		3		4	4	1.4%	
						2	2			3	7	12	12	0.7%	
公 安 ・ 小 計 f					7	5	12	2	9	3	15	15	5.1%		
								5	13	33	63	63	3.6%		
												23.8%			
合 計 g (d+e+f)		7	36	43	1	83	84	107	47	14	252	295	100.0%		
		77	142	219	16	388	404	479	108	521	1,512	1,731	100.0%		
女 性 比 率		9.1%	25.4%	19.6%	6.3%	21.4%	20.8%	22.3%	43.5%	2.7%	16.7%	17.0%			
分 布 率		2.4%	12.2%	14.6%	0.3%	28.1%	28.5%	36.3%	15.9%	4.7%	85.4%	100.0%			
		4.4%	8.2%	12.7%	0.9%	22.4%	23.3%	27.7%	6.2%	30.1%	87.3%	100.0%			

参考集計表Ⅶ'

知事部局内局別・職層別集計 (暫定再任用職員)

局名	職層				主 事						主事・計	合 計	分布率	
	理事	参事	副参事	管理職・計	課長代理級			主任等	1級職	技能系等				
					統括課長代理	課長代理	課長代理級計							
政策企画局														
子供政策連携室														
総務局		1	2	3				2	1		3	6	3.1%	
		12	11	23			17	17	4	3	27	50	6.9%	
職員共済組合事務局							2	2			2	2	1.0%	
							6	6	1	2	9	9	1.3%	
財務局														
		1		1			9	9	2	1	3	15	16	2.2%
デジタルサービス局														
主税局		1	9	10	1	7	8	2	1		11	21	10.9%	
		11	29	40	3	27	30	11	3		44	84	11.7%	
生活文化局			1	1		3	3	1			4	5	2.6%	
		7	4	11		8	8	2			10	21	2.9%	
都民安全総合対策本部														
スポーツ推進本部			1	1								1	0.5%	
		2	2	4		1	1				1	5	0.7%	
都市整備局								1			1	1	0.5%	
		2	5	7		12	12	4	1		17	24	3.3%	
住宅政策本部			1	1		1	1	1			2	3	1.6%	
		1	2	3		6	6	5	1		12	15	2.1%	
環境局									1		1	1	0.5%	
		4	1	5		7	7	1	2	7	17	22	3.1%	
福祉局			5	5		21	21	40	24		85	90	46.6%	
		3	9	12		38	38	54	31	5	128	140	19.4%	
保健医療局		2	6	8		23	23	12	1		36	44	22.8%	
		4	12	16		47	47	21	3	11	82	98	13.6%	
産業労働局			3	3		3	3	3			6	9	4.7%	
		6	11	17		42	42	16	4	6	68	85	11.8%	
スタートアップ 戦略推進本部														
中央卸売市場						1	1	1			2	2	1.0%	
			5	5		2	2	4	2	14	22	27	3.8%	
建設局			2	2		2	2	1			3	5	2.6%	
		6	12	18	5	41	46	17	4	18	85	103	14.3%	
港湾局			1	1								1	0.5%	
			1	1		6	6	2	3	5	16	17	2.4%	
会計管理局														
労働委員会事務局								2			2	2	1.0%	
								2			4	4	0.6%	
取用委員会事務局														
知事部局・計		4	31	35	1	63	64	66	28		158	193	100.0%	
		59	104	163	8	271	279	146	60	72	557	720	100.0%	

参考集計表Ⅶ'

任命権者別・職層別集計 (暫定再任用短時間勤務職員及び定年前再任用短時間勤務職員)

任命権者	職層	理事	参事	副参事	管理職・計	主 事			主任等	1級職	技能系等	主事・計	合 計	分布率
						課長代理級								
						統括課長代理	課長代理	課長代理級計						
知事部局 a								44	15		59	59	80.8%	
							93	20	10	123	123	35.1%		
											48.0%			
議 会 ・ 行 政 委 員 会	議 会 局													
	選 挙 管 理 委 員 会													
	事 務 局													
	人 事 委 員 会													
	事 務 局													
	監 査 事 務 局													
	漁 業 調 整 委 員 会													
事 務 局 議 会 ・ 行 政 委 員 会														
小 計 b														
教 育 庁 c								6	2	3	11	11	15.1%	
								11	2	6	19	19	5.4%	
小 計 d (a+b+c)								50	17	3	70	70	95.9%	
								104	22	16	142	142	40.6%	
												49.3%		
公 營 企 業	交 通 局							26	2	131	159	159	45.4%	
	水 道 局							1			1	1	1.4%	
								26	4	3	33	33	9.4%	
												3.0%		
下 水 道 局							11			11	11	3.1%		
公 營 企 業 ・ 小 計 e							1			1	1	1.4%		
							63	6	134	203	203	58.0%		
												0.5%		
公 安	警 視 庁								1		1	1	0.3%	
	消 防 庁							2			2	2	2.7%	
								2		2	4	4	1.1%	
公 安 ・ 小 計 f							2			2	2	2.7%		
							2	1	2	5	5	1.4%		
												40.0%		
合 計 g (d+e+f)								53	17	3	73	73	100.0%	
								169	29	152	350	350	100.0%	
女 性 比 率								31.4%	58.6%	2.0%	20.9%	20.9%		
分 布 率								72.6%	23.3%	4.1%	100.0%	100.0%		
								48.3%	8.3%	43.4%	100.0%	100.0%		

参考集計表VII''

知事部局内局別・職層別集計 (暫定再任用短時間勤務職員及び定年前再任用短時間勤務職員)

職層 局名	理事	参事	副参事	管理職・計	主事					主事・計	合計	分布率	
					課長代理級			主任等	1級職				技能系等
					統括課長代理	課長代理	課長代理級計						
政策企画局													
子供政策連携室													
総務局										1	1	1.7%	
職員共済組合事務局								6	1	1	8	6.5%	
財務局								2			2	1.6%	
デジタルサービス局													
主税局								7			7	11.9%	
生活文化局								11	2		13	10.6%	
都民安全総合対策本部								3			3	5.1%	
スポーツ推進本部								5			5	4.1%	
都市整備局								1			1	1.7%	
住宅政策本部								1			1	0.8%	
環境局								1			1	0.8%	
福祉局								3			3	5.1%	
保健医療局								3		2	5	4.1%	
産業労働局								15	8		23	39.0%	
スタートアップ戦略推進本部								24	9	3	36	29.3%	
中央卸売市場								9	3		12	20.3%	
建設局								16	3	1	20	16.3%	
港湾局								3	3		6	10.2%	
会計管理局								10	3		13	10.6%	
労働委員会事務局													
取用委員会事務局								1			1	1.7%	
知事部局・計								44	15		59	100.0%	
								93	20	10	123	100.0%	

参考集計表Ⅷ 任命権者別・職種別集計 (暫定再任用職員)

任命権者	職 種	事務系		福祉系		一般技術系				医療技術系		技能系	合 計	
		事務		福祉		土木	建築	機械	電気	医師				
知事部局 a		69	69	37	43		2			11		70	193	
		321	322	57	63	67	9	14	9	172		91	72	720
議 会 ・ 行 政 委 員 会	議 会 局	3	3										3	
	選 挙 管 理 委 員 会 事 務 局	3	3									2	5	
	人 事 委 員 会 事 務 局										1		1	
	監 査 事 務 局	1	1								1		2	
	漁 業 調 整 委 員 会 事 務 局						1			1			4	
	議 会 ・ 行 政 委 員 会 小 計 b	3	3									1		4
		7	7				1			1		1	2	11
教 育 庁 c		47	59							1		5	11	76
		136	154	1	1		1			2		5	26	188
小 計 d (a+b+c)		119	131	37	43		2			12		76	11	273
		464	483	58	64	67	11	14	9	175		97	100	919
公 營 企 業	交 通 局	1	1							1			2	
	水 道 局	11	11			2		6	3	12		467	490	
	下 水 道 局	3	3						1	1			4	
	公 營 企 業 ・ 小 計 e	76	76			41		22	24	96		20	192	
		1	1										1	
	12	12			12		16	20	53		2	67		
	5	5						1	2			7		
	99	99			55		44	47	161		489	749		
公 安	警 視 庁	7	8									3	11	
	消 防 庁	17	19						3	6		26	51	
	公 安 ・ 小 計 f	4	4										4	
		4	4						1	1		7	12	
	11	12									3	15		
	21	23						4	7		33	63		
合 計 g (d+e+f)		135	148	37	43		2		1	14		76	14	295
		584	605	58	64	122	11	58	60	343		97	622	1,731
分 布 率		45.8%	50.2%	12.5%	14.6%		0.7%		0.3%	4.7%		25.8%	4.7%	100.0%
		33.7%	35.0%	3.4%	3.7%	7.0%	0.6%	3.4%	3.5%	19.8%		5.6%	35.9%	100.0%
女 性 比 率		23.1%	24.5%	63.8%	67.2%		18.2%		1.7%	4.1%		78.4%	2.3%	17.0%

参考集計表Ⅷ'

知事部局内局別・職種別集計 (暫定再任用職員)

局名	事務系		福祉系		一般技術系				医療技術系		技能系	合計
	事務		福祉		土木	建築	機械	電気	医師			
政策企画局												
子供政策連携室												
総務局	6	6										6
	41	42			2		1	1	5		3	50
職員共済組合事務局	1	1								1		2
	7	7								2		9
財務局												
	10	10			2	1			3		3	16
デジタルサービス局												
主税局	21	21										21
	84	84										84
生活文化局	5	5										5
	17	17					3	1	4			21
都民安全総合対策本部												
スポーツ推進本部	1	1										1
	5	5										5
都市整備局	1	1										1
	9	9			12	2	1		15			24
住宅政策本部	1	1							2			3
	9	9			1	4	1		6			15
環境局	1	1										1
	4	4					3	2	11		7	22
福祉局	10	10	36	39						41		90
	28	28	55	58						49	5	140
保健医療局	9	9	1	4					4	27		44
	26	26	2	5					17	39	11	98
産業労働局	4	4							4	1		9
	30	30			3	1		2	48	1	6	85
スタートアップ 戦略推進本部												
中央卸売市場	1	1							1			2
	8	8				1	1	1	5		14	27
建設局	5	5										5
	33	33			44		2	2	52		18	103
港湾局	1	1										1
	6	6			3		2		6		5	17
会計管理局												
労働委員会事務局	2	2										2
	4	4										4
取用委員会事務局												
知事部局・計	69	69	37	43		2			11		70	193
	321	322	57	63	67	9	14	9	172		91	720

参考集計表Ⅷ'

任命権者別・職種別集計 (暫定再任用短時間勤務職員及び定年前再任用短時間勤務職員)

任命権者	職 種	事務系		福祉系		一般技術系				医療技術系	技能系	合 計	
		事 務		福 祉		土 木	建 築	機 械	電 気	医 師			
知 事 部 局 a		24	25	12	14					4		16	59
		50	51	17	19	2		1	7	22		21	123
議 会 ・ 行 政 委 員 会	議 会 局												
	選 挙 管 理 委 員 会												
	事 務 局												
	人 事 委 員 会												
	事 務 局												
	監 査 事 務 局												
	漁 業 調 整 委 員 会												
事 務 局													
議 会 ・ 行 政 委 員 会													
小 計 b													
教 育 庁 c		7	7		1							3	11
		12	12		1							6	19
小 計 d (a+b+c)		31	32	12	15				4		16	3	70
		62	63	17	20	2		1	7	22	21	16	142
公 營 企 業	交 通 局												
		3	3			1	2	2	2	7		149	159
	水 道 局	1	1										1
		8	8			11		5	5	22		3	33
	下 水 道 局												
	1	1			3		3	3	10			11	
公 營 企 業 ・ 小 計 e	1	1										1	
	12	12			15	2	10	10	39			152	203
公 安	警 視 庁								1	1			1
	消 防 庁	2	2										2
		2	2									2	4
	公 安 ・ 小 計 f	2	2										2
	2	2						1	1		2	5	
合 計 g (d+e+f)		34	35	12	15				4		16	3	73
		76	77	17	20	17	2	11	18	62	21	170	350
分 布 率		46.6%	47.9%	16.4%	20.5%				5.5%		21.9%	4.1%	100.0%
		21.7%	22.0%	4.9%	5.7%	4.9%	0.6%	3.1%	5.1%	17.7%	6.0%	48.6%	100.0%
女 性 比 率		44.7%	45.5%	70.6%	75.0%				6.5%		76.2%	1.8%	20.9%

参考集計表Ⅷ''

知事部局内局別・職種別集計 (暫定再任用短時間勤務職員及び定年前再任用短時間勤務職員)

局名	事務系		福祉系		一般技術系				医療技術系	技能系	合計
	事務		福祉		土木	建築	機械	電気	医師		
政策企画局											
子供政策連携室											
総務局	1	1						1			1
	6	6						1		1	8
職員共済組合事務局											
	1	1									2
財務局											
デジタルサービス局											
主税局	7	7									7
	13	13									13
生活文化局	3	3									3
	4	4					1	1			5
都民安全総合対策本部											
スポーツ推進本部			1								1
			1								1
都市整備局					1						1
住宅政策本部											
	1	1									1
環境局	2	2									3
	2	2						1			5
福祉局	2	2	9	9						12	23
	4	4	14	14						15	36
保健医療局	6	6	1	3						3	12
	9	9	1	3			1	2		5	20
産業労働局	1	1	2	2						1	6
	3	3	2	2			1	7		1	13
スタートアップ戦略推進本部											
中央卸売市場	1	1									1
	1	1					1	2		4	7
建設局	1	1								1	2
	5	5			1			1		4	10
港湾局											
会計管理局											
労働委員会事務局											
取用委員会事務局											
	1	1									1
知事部局・計	24	25	12	14				4		16	59
	50	51	17	19	2		1	7		21	123

参考集計表Ⅹ 年齢別・職層別集計 (任期付研究員・任期付職員)

職 層 年 齢	主 事													主事・計		合計			
	理事	参事	副参事	管理職・計		課長代理級			主任等		1級職		技能系等		人数	分布率	人数	分布率	
						統括課長代理	課長代理	小計											
				人数	人数	人数	人数	分布率	人数	分布率	人数	分布率	人数	分布率					人数
20歳以上～25歳未満											3			3		3		3	0.5%
25歳以上～30歳未満											14			14		14		14	4.9%
30歳以上～35歳未満								7	2.9%	15	6.5%		22	4.8%	33		33	4.5%	
35歳以上～40歳未満			2	2	19.0%		1	4.0%	2	4.0%	5	2.5%	9	4.3%	15	3.6%	17	4.5%	
40歳以上～45歳未満			2	2	14.3%		2	4.0%	2	4.0%	8	3.7%	12	5.3%	22	4.6%	24	5.2%	
45歳以上～50歳未満			5	5	19.0%		1	2.0%	1	2.0%	9	6.6%	17	6.5%	26	6.2%	31	6.9%	
50歳以上～55歳未満			3	3	7.1%		2	6.0%	3	6.0%	11	7.1%	29	12.0%	42	9.8%	45	9.7%	
55歳以上～60歳未満	1	1	3	5	11.9%		6	12.0%	6	12.0%	42	17.4%	54	13.5%	104	15.0%	109	14.9%	
60歳以上～65歳未満		1	2	3	16.7%		2	40.0%	2	40.0%	16	36.1%	32	20.8%	50	27.5%	53	26.8%	
65歳以上～70歳未満		1	1	2	9.5%					3	19.1%	13	17.8%	16	19.2%	18	18.7%		
70歳以上				1	2.4%					11	4.6%	13	3.3%	2	3.5%	2	3.4%		
合 計	1	6	35	42	100.0%		7	100.0%	7	100.0%	70	100.0%	178	100.0%	255	100.0%	272	100.0%	

参考集計表Ⅺ 職種別集計 (任期付研究員・任期付職員)

任命権者	事務系		福祉系		一般技術系				医療技術系		技能系	合計
	事務		福祉		土木	建築	機械	電気	医師			
知事部局	183	183	15	25	1				1	2	3	212
	523	525	18	29	33	1	5	6	47	2	4	607
議会・行政委員会	2	2										2
	3	3										3
教育庁	26	26										26
	55	55			2			1	4			59
公営企業	32	32										32
	63	63										63
公安							1	1	2			2
合 計	243	243	15	25	1				1	2	3	272
	644	646	18	29	35	2	6	7	53	2	4	734

統計表

1 . 職種別・職層別人員表

職 種 別 ・ 職 層 別 人 員 表

無給派遣者を含む

— 総 計 —

※各欄の上段は、女性の（内数）を示す。

職 種	職 層	理事	参事	副 参 事	管理職・計	主 事				主 事 ・ 計	合 計
						統括課長代理	課長代理	主任等	1級職		
事 務 系	事 務	12 56	65 417	313 1,472	390 1,945	323 1,116	1,813 4,290	3,375 6,230	3,871 7,217	9,382 18,853	9,772 20,798
	法 務	1 1			1 4						1 4
	司 書			2 2	2 2	3 3	19 27	24 27	40 45	86 102	88 104
	史 料 編 纂						1		1	2	2
	通 訳			1	1	1 2	2	6 12	14 18	21 34	21 35
	速 記						2 2	1 1		3 3	3 3
	指 導 主 事										
	管 理 主 事										
	社 会 教 育					1 1	3 8	3 5		7 14	7 15
	計	13 57	65 419	315 1,477	393 1,953	328 1,122	1,837 4,330	3,409 6,275	3,925 7,281	9,499 19,008	9,892 20,961
福 祉 系	福 祉			4 2	4 17	11 31	105 179	209 288	434 596	759 1,094	763 1,111
	心 理			5 9	5 9	5 9	39 58	100 136	161 199	305 402	310 411
	福 祉 技 術						5 5	9 11	12 13	26 29	26 29
	補 装 具 製 作										
	計		2	9 24	9 26	16 40	149 242	318 435	607 808	1,090 1,525	1,099 1,551
一 般 技 術 系	土 木	10	4 92	5 300	9 402	7 243	70 1,273	223 1,484	187 971	487 3,971	496 4,373
	建 築	2	3 23	9 70	12 95	15 52	58 206	125 268	83 192	281 718	293 813
	機 械	1	11	2 55	2 67	1 63	5 347	35 551	21 317	62 1,278	64 1,345
	電 気		12	1 65	1 77	1 55	9 399	33 600	26 366	68 1,420	69 1,497
	I C T			4	4	8	10 61	10 96	14 57	34 222	34 226
	環 境 検 査		2 5	4 29	6 34	5 24	36 107	70 175	37 85	148 391	154 425
	林 業			2 8	2 8	1 7	9 36	14 55	20 67	44 165	46 173
	畜 産		2	2 7	2 9	2 6	12 21	10 18	11 19	35 64	37 73
	水 産		1	7	8	2	5 23	5 20	5 25	16 70	16 78
	造 園		1 3	4 12	5 15	5 10	5 45	9 52	24 50	62 157	67 172

職 種 別 ・ 職 層 別 人 員 表

無給派遣者を含む

— 総 計 —

職 種	職 層	理事	参事	副 参 事	管理職・計	主 事				主 事 ・ 計	合 計	
						統括課長代理	課長代理	主任等	1級職			技能系等
一 般	海 洋 技 術											
	農 業 技 術		1	4	4	2	14	18	14		48	52
	獸 医		1	3	3	8	33	37	36		114	117
	職 業 訓 練		1	12	13	12	52	55	50		169	182
	写 真						1	6	5	5		17
技 術	体 育 指 導							1			1	1
	武 道 指 導							2	3		6	6
	音 楽 指 導			1	1							1
系	鑑 識 技 術					2	1	12	31		46	46
	衛 生 監 視		5	5	5	10	44	54	60		168	173
	無 線 通 信							3	4		7	7
	運 転 免 許 試 験						2	6	8		16	16
	学 芸 研 究						1	1			2	2
系	交 通 技 術			3	3	4	9	14	25		52	55
	理 工 技 術					1	2	5			3	3
	航 空 機 械 技 術					1	2	5			8	8
	計	13	10	41	51	61	322	681	584		1,648	1,699
		13	157	623	793	531	2,748	3,621	2,477		9,377	10,170

職 種 別 ・ 職 層 別 人 員 表

無給派遣者を含む

— 総 計 —

職 種	職 層	理事	参事	副 参 事	管理職・計	主 事					主 事 ・ 計	合 計
						統括課長代理	課長代理	主任等	1級職	技能系等		
医	医 師	1	17	28	46		36				36	82
		5	36	41	82		73				73	155
療	歯 科 医 師			4	4		5				5	9
				9	9		7				7	16
技	薬 剤		1	5	6	5	24	56	36		121	127
			2	13	15	11	51	83	57		202	217
術	診 療 エ ッ ク ス 線											
系	歯 科 衛 生							4	7		11	11
								4	7		11	11
系	歯 科 技 工											
系	マ ッ サ ー ジ											
系	理 学 療 法			1	1	2	3	5	16		26	27
				1	1	3	7	7	21		38	39
系	作 業 療 法						6	8	7		21	21
							7	8	8		23	23
系	視 能 訓 練											
系	衛 生 検 査			3	3	4	12	2			18	21
			1	5	6	4	16	3			23	29
系	栄 養 士			7	7	5	35	356	465		861	868
				7	7	6	38	373	479		896	903
系	保 健 師	1		5	6	11	52	57	127		247	253
		1		6	7	11	54	61	139		265	272
系	助 産 師			1	1		2	4	6		12	13
				1	1		2	4	6		12	13
系	看 護 師			13	13	13	61	112	297		483	496
				14	14	13	69	123	321		526	540
系	准 看 護 師							1	2		3	3
									2	2		4
系	診 療 放 射 線					1	4	5	1		11	11
系	医 療 技 術			1	1	1	6	8			15	16
				1	1		7	6	7		20	21
系	臨 床 検 査		1	2	3		11	9	11		31	34
系	計	2	18	68	88	40	248	615	970		1,873	1,961
		6	40	100	146	50	345	691	1,052		2,138	2,284

職 種 別 ・ 職 層 別 人 員 表

無給派遣者を含む

— 総 計 —

職 種	職 層	理事	参事	副 参 事	管理職・計	主 事				主 事 ・ 計	合 計		
						統括課長代理	課長代理	主任等	1級職			技能系等	
技 能 系	技	白 動 車 運 転								24	24	24	
		海 技								13	13	13	
		自 動 車 整 備								142	142	142	
		機 械 管 理								108	108	108	
	能	I	一 般 技 能								1	1	1
			電 話 交 換								13	13	13
			巡 視								313	313	313
			電 話 交 換								44	44	44
		II	巡 視								44	44	44
			食 肉 処 理								21	21	21
			動 物 飼 育								5	5	5
			設 備 管 理								225	225	225
			小 計								8	8	8
			小 計								24	24	24
	技	I	一 般 技 能								10	10	10
			病 院 施 設 調 理								70	70	70
			農 園 芸								637	637	637
II		設 備 管 理								61	61	61	
		給 食 調 理								319	319	319	
		小 計								12	12	12	
計								38	38	38			
業 務 系	業 務	一 般 技 能								61	61	61	
		病 院 施 設 調 理								319	319	319	
		農 園 芸								144	144	144	
		設 備 管 理								144	144	144	
計								1,281	1,281	1,281			
業 務 系	業 務	事 務 (業 務)											
		業 務								13	13	13	
		計								50	50	50	
計								13	13	13			
計								50	50	50			

職 種 別 ・ 職 層 別 人 員 表

無給派遣者を含む

— 総 計 —

職 種		職 層				主 事					主 事 ・ 計	合 計	
		理事	参事	副 参 事	管理職・計	統括課長代理	課長代理	主任等	1級職	技能系等			
運	電 車	鉄 道 事 務			11	11	20	1	6			7	7
		電 車 運 転									12	12	12
		電 車 車 掌									676	676	676
		鉄 道 営 業									14	14	14
		電 車 運 転 (路 面)									296	296	296
		モ ノ レール 運 転									41	41	41
		小 計			11	11	20	1	6		650	650	650
輸	自 動 車 運 輸	運 輸 事 務		1	7	8	12	54	212	9		9	9
		自 動 車 運 転 (バ ス)									24	24	24
		事 故 防 止									1,736	1,736	1,736
		小 計		1	7	8	12	54	212	9	1,747	2,025	2,033
系	運 輸 技 術	交 通 技 術 (運 輸)			3	3	2	37	139	1		1	1
		交 通 技 能									2	2	2
		小 計			3	3	2	37	139	1	617	617	617
	運 輸 業 務									2	3	3	
	計		1	21	22	34	195	836	16	617	795	798	
	そ の 他									47	47	47	
	合 計	15	93	433	541	445	2,557	5,039	6,086	252	14,379	14,920	
		76	619	2,245	2,940	1,777	7,860	11,858	11,618	5,459	38,572	41,512	

職 種 別 ・ 職 層 別 人 員 表

無給派遣者を含む

— 知 事 部 局 —

職 種	職 層	理事	参事	副 参 事	管 理 職 ・ 計	主 事				主 事 ・ 計	合 計	
						統括課長代理	課長代理	主任等	1級職			技能系等
事 務 系	事 務	6 45	51 325	262 1,173	319 1,543	236 790	1,335 3,125	1,814 3,456	1,601 3,466	4,986 10,837	5,305 12,380	
	法 務	1 1	1	2	4						1 4	
	司 書											
	史 料 編 纂						1		1	2	2	
	通 訳											
	速 記											
	指 導 主 事											
	管 理 主 事											
	社 会 教 育		1		1	1	2	4		7	3 8	
	計	7 46	51 327	262 1,175	320 1,548	237 791	1,335 3,128	1,816 3,460	1,601 3,467	4,989 10,846	5,309 12,394	
福 祉 系	福 祉		2	4 15	4 17	11 31	105 179	209 288	434 595	759 1,093	763 1,110	
	心 理			5 8	5 8	4 7	36 54	89 121	137 164	266 346	271 354	
	福 祉 技 術						5 5	9 11	12 13	26 29	26 29	
	補 装 具 製 作											
	計		2	9 23	9 25	15 38	146 238	307 420	583 772	1,051 1,468	1,060 1,493	
一 般 技 術 系	土 木	8	4 62	4 187	8 257	6 133	50 736	122 708	72 374	250 1,951	258 2,208	
	建 築	2	3 22	8 61	11 85	13 46	52 171	105 209	69 158	239 584	250 669	
	機 械	1	6	24	31	28	111	139	33	311	342	
	電 気		4	1 28	1 32	1 32	6 105	8 133	6 41	20 288	21 320	
	I C T			4	4	8	58	87	54	207	211	
	環 境 検 査		2 2	2 15	4 17	3 8	17 41	18 44	7 18	45 111	49 128	
	林 業			2 6	2 6	1 6	7 28	13 42	8 36	29 112	31 118	
	畜 産		2	2 7	2 9	2 9	2 6	12 21	10 18	35 64	37 73	
	水 産		1	7	8	8	2	22	19	23	66	74
	造 園		1 3	4 12	5 15	5 15	5 10	9 45	24 50	24 50	62 157	67 172

職 種 別 ・ 職 層 別 人 員 表

無給派遣者を含む

— 知 事 部 局 —

職 種	職 層	理事	参事	副 参 事	管 理 職 ・ 計	主 事				主 事 ・ 計	合 計	
						統括課長代理	課長代理	主任等	1級職			技能系等
一 般 技 術 系	海 洋 技 術											
	農 業 技 術		1	4	4	2	14	18	14		48	52
	獸 医		1	3	3	8	33	37	36		114	117
	職 業 訓 練			12	13	12	52	55	50		169	182
	写 真			5	5	12	6	5	5		17	17
	体 育 指 導											
	武 道 指 導											
	音 楽 指 導											
	鑑 識 技 術											
	衛 生 監 視		5	5	5	10	43	54	60		167	172
	無 線 通 信			17	22	17	73	93	90		273	295
	運 転 免 許 試 験							3	4		7	7
	学 芸 研 究											
	交 通 技 術											
	理 工 技 術					1	2				3	3
	航 空 機 械 技 術					1	2	5			8	8
計		11	10	35	45	53	266	446	336	1,101	1,146	
			109	405	525	305	1,541	1,690	1,036	4,572	5,097	

職 種 別 ・ 職 層 別 人 員 表

無給派遣者を含む

— 知 事 部 局 —

職 種	職 層	理事	参事	副 参 事	管理職・計	主 事					主 事 ・ 計	合 計
						統括課長代理	課長代理	主任等	1級職	技能系等		
医	医 師	1	14	28	43		36				36	79
		5	32	41	78		71				71	149
療	歯 科 医 師			3	3		5				5	8
				8	8		7				7	15
技	薬 剤		1	5	6	5	24	56	36		121	127
			2	13	15	11	51	83	57		202	217
術	診療エックス線											
系	歯 科 衛 生							4	7		11	11
								4	7		11	11
系	歯 科 技 工											
系	マ ッ サ ー ジ											
系	理 学 療 法			1	1	2	3	5	16		26	27
				1	1	3	7	7	21		38	39
系	作 業 療 法						6	8	7		21	21
							7	8	8		23	23
系	視 能 訓 練											
系	衛 生 検 査			3	3	4	12	2			18	21
			1	5	6	4	16	3			23	29
系	栄 養 士			7	7	5	13	32	24		74	81
				7	7	5	14	34	26		79	86
系	保 健 師			4	4	11	48	47	107		213	217
				5	5	11	50	50	118		229	234
系	助 産 師			1	1		2	4	6		12	13
				1	1		2	4	6		12	13
系	看 護 師			13	13	13	61	97	273		444	457
				14	14	13	69	108	295		485	499
系	准 看 護 師							1	2		3	3
									2	2		4
系	診 療 放 射 線							2			2	2
						1	4	5	1		11	11
系	医 療 技 術						5	2			7	7
				1	1	1	6	8			15	16
系	臨 床 検 査			1	1		7	6	6		19	20
			1	2	3		10	9	10		29	32
系	計	1	15	66	82	40	222	266	484		1,012	1,094
		5	36	98	139	49	314	326	551		1,240	1,379

職 種 別 ・ 職 層 別 人 員 表

無給派遣者を含む

— 知 事 部 局 —

職 種	職 層	理事	参事	副 参 事	管理職・計	主 事				主 事 ・ 計	合 計			
						統括課長代理	課長代理	主任等	1級職			技能系等		
技 能 系	技 能	白 動 車 運 転								14	14	14		
		海 技								2	2	2		
		自 動 車 整 備								66	66	66		
		機 械 管 理								1	1	1		
	I	一 般 技 能									7	7	7	
											61	61	61	
		電 話 交 換												
		巡 視									17	17	17	
		食 肉 処 理										5	5	5
												225	225	225
		動 物 飼 育									8	8	8	
		設 備 管 理									24	24	24	
	小 計									10	10	10		
										20	20	20		
										337	337	337		
II	一 般 技 能									1	1	1		
										5	5	5		
	病 院 施 設 調 理									12	12	12		
	農 園 芸									38	38	38		
	設 備 管 理													
	給 食 調 理													
小 計									1	1	1			
									55	55	55			
計									23	23	23			
									473	473	473			
業 務 系	事 務 (業 務)													
	業 務									4	4	4		
	計									20	20	20		
									4	4	4			
									20	20	20			

職 種 別 ・ 職 層 別 人 員 表

無給派遣者を含む

— 知 事 部 局 —

職 種		職 層				主 事					主 事 ・ 計	合 計	
		理事	参事	副 参 事	管 理 職 ・ 計	統括課長代理	課長代理	主任等	1級職	技能系等			
運 系	電 車 運 輸	鉄 道 事 務											
		電 車 運 転											
		電 車 車 掌											
		鉄 道 営 業											
		電 車 運 転 (路 面)											
		モ ノ レール 運 転											
		小 計											
	自 動 車 運 輸	運 輸 事 務											
		自 動 車 運 転 (バ ス)											
		事 故 防 止											
		小 計											
	運 輸 技 術	交 通 技 術 (運 輸)											
		交 通 技 能											
		小 計											
		運 輸 業 務											
	計												
そ の 他													
合 計		8 62	76 474	372 1,701	456 2,237	345 1,183	1,969 5,221	2,835 5,896	3,004 5,826	27 493	8,180 18,619	8,636 20,856	

職 種 別 ・ 職 層 別 人 員 表

無給派遣者を含む

－ 議 会 ・ 行 政 委 員 会 －

職 種	職 層	理事	参事	副 参 事	管 理 職 ・ 計	主 事				主 事 ・ 計	合 計
						統括課長代理	課長代理	主任等	1級職		
事 務 系	事 務	2 4	3 8	7 31	12 43	12 29	40 85	30 74	17 40	99 228	111 271
	法 務										
	司 書										
	史 料 編 纂										
	通 訳										
	速 記						2 2	1 1		3 3	3 3
	指 導 主 事										
	管 理 主 事										
	社 会 教 育										
	計	2 4	3 8	7 31	12 43	12 29	42 87	31 75	17 40	102 231	114 274
福 祉 系	福 祉										
	心 理										
	福 祉 技 術										
	補 装 具 製 作										
	計										
一 般 技 術 系	土 木			2	2	1	5			6	8
	建 築			1	1		4			4	5
	機 械			2	2	2	2			4	6
	電 気			2	2	1	1			2	4
	I C T							1		1	1
	環 境 検 査					1				1	1
	林 業										
	畜 産										
	水 産						1		2	3	3
	造 園										

職 種 別 ・ 職 層 別 人 員 表

無給派遣者を含む

－ 議会 ・ 行政委員会 －

職 種	職 層	理事	参事	副 参 事	管理職・計	主 事				主 事 ・ 計	合 計		
						統括課長代理	課長代理	主任等	1級職			技能系等	
一 般 技 術 系	海 洋 技 術												
	農 業 技 術												
	獸 医												
	職 業 訓 練												
	写 真												
	体 育 指 導												
	武 道 指 導												
	音 楽 指 導												
	鑑 識 技 術												
	衛 生 監 視												
	無 線 通 信												
	運 転 免 許 試 験												
	学 芸 研 究												
	交 通 技 術												
	理 工 技 術												
	航 空 機 械 技 術												
	計				7	7	5	13	1	2		21	28

職 種 別 ・ 職 層 別 人 員 表

無給派遣者を含む

－ 議 会 ・ 行 政 委 員 会 －

職 種	職 層	理事	参事	副 参 事	管 理 職 ・ 計	主 事				主 事 ・ 計	合 計	
						統括課長代理	課長代理	主任等	1級職			技能系等
医 療 技 術 系	医 師											
	歯 科 医 師											
	薬 剤											
	診 療 エ ッ ク ス 線											
	歯 科 衛 生											
	歯 科 技 工											
	マ ッ サ ー ジ											
	理 学 療 法											
	作 業 療 法											
	視 能 訓 練											
	衛 生 検 査											
	栄 養 士											
	保 健 師											
	助 産 師											
	看 護 師											
	准 看 護 師											
	診 療 放 射 線											
	医 療 技 術											
	臨 床 検 査											
計												

職 種 別 ・ 職 層 別 人 員 表

無給派遣者を含む

－ 議会 ・ 行政委員会 －

職 種 \ 職 層		理事	参事	副 参 事	管理職・計	主 事				主 事 ・ 計	合 計		
						統括課長代理	課長代理	主任等	1級職			技能系等	
技 能 系	白 動 車 運 転									10	10	10	
	海 技												
	自 動 車 整 備												
	機 械 管 理												
	技	一 般 技 能											
		電 話 交 換											
	能	巡 視									4	4	4
		食 肉 処 理											
		動 物 飼 育											
		I 設 備 管 理											
		小 計									4	4	4
	技 能	一 般 技 能											
		病 院 施 設 調 理											
		農 園 芸											
設 備 管 理													
II 給 食 調 理													
小 計													
	計									14	14	14	
業 務 系	事 務 (業 務)												
	業 務												
	計												

職 種 別 ・ 職 層 別 人 員 表

無給派遣者を含む

－ 議 会 ・ 行 政 委 員 会 －

職 種		職 層		理事	参事	副 参 事	管 理 職 ・ 計	主 事			主 事 ・ 計	合 計
								統括課長代理	課長代理	主任等		
運 系	電 車 運 輸	鉄 道 事 務										
		電 車 運 転										
		電 車 車 掌										
		鉄 道 営 業										
		電 車 運 転 (路 面)										
		モ ノ レール 運 転										
		小 計										
	自 動 車 運 輸	運 輸 事 務										
		自 動 車 運 転 (バ ス)										
		事 故 防 止										
小 計												
運 輸 技 術	交 通 技 術 (運 輸)											
	交 通 技 能											
	小 計											
	運 輸 業 務											
	計											
そ の 他												
合 計		2	3	7	12	12	42	31	17	102	114	
		4	8	38	50	34	100	76	42	266	316	

職 種 別 ・ 職 層 別 人 員 表

無給派遣者を含む

－ 教 育 庁 －

職 種	職 層	理事	参事	副 参 事	管理職・計	主 事				主 事 ・ 計	合 計
						統括課長代理	課長代理	主任等	1級職		
事 務 系	事 務	1	4	14	18	36	242	764	722	1,764	1,782
	法 務		24	67	92	114	524	1,356	1,409	3,403	3,495
	司 書			2	2	3	19	24	40	86	88
	史 料 編 纂			2	2	3	27	27	45	102	104
	通 訳										
	速 記										
	指 導 主 事										
	管 理 主 事										
	社 会 教 育						3	1		4	4
	計	1	4	16	20	39	264	789	762	1,854	1,874
福 祉 系	福 祉		24	69	94	117	557	1,384	1,454	3,512	3,606
	心 理						2	4	2	8	8
	福 祉 技 術						2	6	2	10	10
	補 装 具 製 作										
	計						2	4	2	8	8
一 般 技 術 系	十 木					1	2	1		4	4
	建 築			2	2		7	8		15	17
	機 械					2	2	6	2	12	12
	電 気						3	6	3	12	12
	I C T						2	2	1	5	5
	環 境 検 査										
	林 業										
	畜 産										
	水 産							1		1	1
	造 園							1		1	1

職 種 別 ・ 職 層 別 人 員 表

無給派遣者を含む

— 教 育 庁 —

職 種	職 層	理事	参事	副 参 事	管 理 職 ・ 計	主 事				主 事 ・ 計	合 計	
						統括課長代理	課長代理	主任等	1級職			技能系等
一 般 技 術 系	海 洋 技 術											
	農 業 技 術											
	獣 医											
	職 業 訓 練											
	写 真											
	体 育 指 導											
	武 道 指 導											
	音 楽 指 導											
	鑑 識 技 術											
	衛 生 監 視							1			1	1
	無 線 通 信							1			1	1
	運 転 免 許 試 験											
	学 芸 研 究							1	1		2	2
	交 通 技 術							1	2		3	3
	航 空 機 械 技 術											
	計				2	2	3	2	4	6	6	6
							18	26	6	53	55	

職 種 別 ・ 職 層 別 人 員 表

無給派遣者を含む

－ 教 育 庁 －

職 種	職 層	理事	参事	副 参 事	管理職・計	主 事				主 事 ・ 計	合 計	
						統括課長代理	課長代理	主任等	1級職			技能系等
医 療 技	医 師						1				1	1
	歯 科 医 師			1	1							1
	薬 剤			1	1							1
	診 療 エ ッ ク ス 線											
	歯 科 衛 生											
	歯 科 技 工											
	マ ッ サ ー ジ											
	理 学 療 法											
	作 業 療 法											
	視 能 訓 練											
術 系	衛 生 検 査											
	栄 養 士					1	22	324	439		785	785
	保 健 師	1			1		24	339	451		815	815
	助 産 師	1			1			1			1	2
	看 護 師							2			2	3
	准 看 護 師							15	23		38	38
	診 療 放 射 線							15	25		40	40
	医 療 技 術											
	臨 床 検 査											
	計	1		1	2		22	340	462		824	826
	1		1	2		1	25	356	476		858	860

職 種 別 ・ 職 層 別 人 員 表

無給派遣者を含む

— 教 育 庁 —

職 種	職 層	理事	参事	副 参 事	管理職・計	主 事				主 事 ・ 計	合 計		
						統括課長代理	課長代理	主任等	1級職			技能系等	
技 能 系	白 動 車 運 転												
		海 技								1	1	1	
	自 動 車 整 備												
	機 械 管 理												
	技 能 I	一 般 技 能											
			電 話 交 換										
		巡 視											
		食 肉 処 理											
		動 物 飼 育											
		設 備 管 理											
		小 計											
		技 能 II	一 般 技 能									13	13
	病 院 施 設 調 理										56	56	56
	農 園 芸												
	設 備 管 理												
給 食 調 理													
小 計										13	13	13	
計									56	56	56		
業 務 系	事 務 (業 務)												
	業 務									9	9	9	
	計									28	28	28	
									9	9	9		
									28	28	28		

職 種 別 ・ 職 層 別 人 員 表

無給派遣者を含む

－ 教 育 庁 －

職 種		職 層	理事	参事	副 参 事	管 理 職 ・ 計	主 事				主 事 ・ 計	合 計
							統括課長代理	課長代理	主任等	1級職		
運 系	電 車 運 輸	鉄 道 事 務										
		電 車 運 転										
		電 車 車 掌										
		鉄 道 営 業										
		電 車 運 転 (路 面)										
		モ ノ レール 運 転										
		小 計										
	自 動 車 運 輸	運 輸 事 務										
		自 動 車 運 転 (バ ス)										
		事 故 防 止										
		小 計										
	運 輸 技 術	交 通 技 術 (運 輸)										
		交 通 技 能										
		小 計										
	運 輸 業 務											
	計											
そ の 他												
合 計		1	4	17	22	39	290	1,137	1,226	22	2,714	2,736
		2	24	72	98	121	602	1,772	1,939	85	4,519	4,617

職 種 別 ・ 職 層 別 人 員 表

無給派遣者を含む

－ 交 通 局 －

職 種	職 層	理事	参事	副 参 事	管理職・計	主 事				主 事 ・ 計	合 計
						統括課長代理	課長代理	主任等	1級職		
事 務 系	事 務	1 2	14	6 30	7 46	5 31	28 81	45 97	32 104	110 313	117 359
	法 務										
	司 書										
	史 料 編 纂										
	通 訳										
	速 記										
	指 導 主 事										
	管 理 主 事										
	社 会 教 育										
	計	1 2	14	6 30	7 46	5 31	28 81	45 97	32 104	110 313	117 359
福 祉 系	福 祉										
	心 理										
	福 祉 技 術										
	補 装 具 製 作										
	計										
一 般 技 術 系	土 木		2	11	13	13	33	40	32	118	131
	建 築			2	2	3	11	8	6	54	56
	機 械		1	6	7	8	33	24	16	113	120
	電 気		7	12	19	17	64	49	23	242	261
	I C T							5	1	6	6
	環 境 検 査							104	57		
	林 業										
	畜 産										
	水 産										
	造 園										

職 種 別 ・ 職 層 別 人 員 表

無給派遣者を含む

— 交 通 局 —

職 種	職 層	理事	参事	副 参 事	管 理 職 ・ 計	主 事				主 事 ・ 計	合 計								
						統括課長代理	課長代理	主任等	1級職			技能系等							
一 般 技 術 系	海 洋 技 術																		
	農 業 技 術																		
	獸 医																		
	職 業 訓 練		1		1							1							
	写 真																		
	体 育 指 導																		
	武 道 指 導																		
	音 楽 指 導																		
	鑑 識 技 術																		
	衛 生 監 視																		
	無 線 通 信																		
	運 転 免 許 試 験																		
	学 芸 研 究																		
	交 通 技 術																		
	理 工 技 術																		
	航 空 機 械 技 術																		
	計		11	1	31	1	42	2	41	3	141	20	217	10	128	35	527	36	569

職 種 別 ・ 職 層 別 人 員 表

無給派遣者を含む

－ 交 通 局 －

職 種	職 層	理事	参事	副 参 事	管 理 職 ・ 計	主 事					主 事 ・ 計	合 計	
						統括課長代理	課長代理	主任等	1級職	技能系等			
医 療 技 術 系	医 師		1		1							1	
	歯 科 医 師		1		1							1	
	薬 剤												
	診 療 エ ッ ク ス 線												
	歯 科 衛 生												
	歯 科 技 工												
	マ ッ サ ー ジ												
	理 学 療 法												
	作 業 療 法												
	視 能 訓 練												
	衛 生 検 査												
	栄 養 士												
	保 健 師							1	2	2		5	5
	助 産 師							1	2	2		5	5
	看 護 師												
	准 看 護 師												
	診 療 放 射 線												
	医 療 技 術												
	臨 床 検 査												
計			1		1		1	2	2		5	6	
			1		1		1	2	2		5	6	

職 種 別 ・ 職 層 別 人 員 表

無給派遣者を含む

— 交 通 局 —

職 種 \ 職 層		理事	参事	副 参 事	管理職・計	主 事				主 事 ・ 計	合 計		
						統括課長代理	課長代理	主任等	1級職			技能系等	
技 能 系	白 動 車 運 転												
	海 技												
	自 動 車 整 備												
	機 械 管 理												
	技 能 I	一 般 技 能											
		電 話 交 換											
		巡 視											
	技 能 II	食 肉 処 理											
		動 物 飼 育											
		設 備 管 理											
		小 計											
	技 能 II	一 般 技 能											
		病 院 施 設 調 理											
		農 園 芸											
		設 備 管 理											
給 食 調 理													
小 計													
計													
業 務 系	事 務 (業 務)												
	業 務												
	計												

職 種 別 ・ 職 層 別 人 員 表

無給派遣者を含む

－ 交 通 局 －

職 種		職 層				主 事					主 事 ・ 計	合 計	
		理事	参事	副 参 事	管理職・計	統括課長代理	課長代理	主任等	1級職	技能系等			
運 車	電	鉄 道 事 務			11	11	20	1	6			7	7
		電 車 運 転						104	485			609	620
	車	電 車 車 掌									12	12	12
		鉄 道 営 業									676	676	676
	運	電 車 運 転 (路 面)									14	14	14
											296	296	296
		モ ノ レール 運 転									41	41	41
	輸	小 計									650	650	650
											2	2	2
											95	95	95
系	自 動 車 運 輸	運 輸 事 務			7	8	12		9			9	9
		自 動 車 運 転 (バ ス)							54	212		278	286
	事 故 防 止										24	24	
	小 計									1,736	1,736	1,736	
	運 輸 技 術										11	11	
運 輸 技 術	交 通 技 術 (運 輸)				3	3	2		1			1	
	交 通 技 能										178	181	
	小 計									2	2	2	
運 輸 業 務	交 通 技 術 (運 輸)									617	617	617	
	交 通 技 能									2	2	2	
計	運 輸 業 務				3	3	2		1		3	3	
	小 計									617	795	798	
そ の 他	運 輸 業 務										47	47	
	小 計										47	47	
合 計	計				1	21	22	34	195	836	4,128	5,193	
	小 計										95	112	
合 計		1	1	7	9	7	33	83	44	95	262	271	
合 計		2	27	82	111	106	418	1,152	234	4,128	6,038	6,149	

職 種 別 ・ 職 層 別 人 員 表

無給派遣者を含む

－ 水 道 局 －

職 種	職 層	理事	参事	副 参 事	管理職・計	主 事					主 事 ・ 計	合 計
						統括課長代理	課長代理	主任等	1級職	技能系等		
事 務 系	事 務	1 2	4 14	7 40	12 56	12 47	61 174	249 496	194 436	516 1,153	528 1,209	
	法 務											
	司 書											
	史 料 編 纂											
	通 訳											
	速 記											
	指 導 主 事											
	管 理 主 事											
	社 会 教 育											
	計	1 2	4 14	7 40	12 56	12 47	61 174	249 496	194 436	516 1,153	528 1,209	
福 祉 系	福 祉											
	心 理											
	福 祉 技 術											
	補 装 具 製 作											
	計											
一 般 技 術 系	土 木	1	13	51	65	44	261	375	308	988	1,053	
	建 築			1	1	1	3	4 7	2	5 13	5 14	
	機 械		2	7	9	9	63	148	105	325	334	
	電 気			10	10	9	75	6 139	6 94	12 317	12 327	
	I C T						1	3		4	4	
	環 境 検 査		1	6	7	2 6	6 23	6 71	16 34	54 134	54 141	
	林 業			2	2	1	2 8	1 13	12 31	15 53	15 55	
	畜 産											
	水 産											
	造 園											

職 種 別 ・ 職 層 別 人 員 表

無給派遣者を含む

— 水 道 局 —

職 種	職 層	理事	参事	副 参 事	管 理 職 ・ 計	主 事				主 事 ・ 計	合 計	
						統括課長代理	課長代理	主任等	1級職			技能系等
一 般 技 術 系	海 洋 技 術											
	農 業 技 術											
	獸 医											
	職 業 訓 練											
	写 真											
	体 育 指 導											
	武 道 指 導											
	音 楽 指 導											
	鑑 識 技 術											
	衛 生 監 視											
	無 線 通 信											
	運 転 免 許 試 験											
	学 芸 研 究											
	交 通 技 術											
	理 工 技 術											
	航 空 機 械 技 術											
	計	1	16	77	94	370	20434	93756	109574	2251,834	2261,928	

職 種 別 ・ 職 層 別 人 員 表

無給派遣者を含む

— 水 道 局 —

職 種	職 層	理事	参事	副 参 事	管理職・計	主 事				主 事 ・ 計	合 計	
						統括課長代理	課長代理	主任等	1級職			技能系等
医 療 技 術 系	医 師											
	歯 科 医 師											
	薬 剤											
	診 療 エ ッ ク ス 線											
	歯 科 衛 生											
	歯 科 技 工											
	マ ッ サ ー ジ											
	理 学 療 法											
	作 業 療 法											
	視 能 訓 練											
	衛 生 検 査											
	栄 養 士											
	保 健 師											
	助 産 師											
	看 護 師											
	准 看 護 師											
	診 療 放 射 線											
	医 療 技 術											
臨 床 検 査												
計												

職 種 別 ・ 職 層 別 人 員 表

無給派遣者を含む

－ 水 道 局 －

職 種 \ 職 層		理事	参事	副 参 事	管理職・計	主 事				主 事 ・ 計	合 計		
						統括課長代理	課長代理	主任等	1級職			技能系等	
技 能 系	白 動 車 運 転												
	海 技												
	自 動 車 整 備												
	機 械 管 理												
	技	一 般 技 能									198	198	198
		電 話 交 換											
	能	巡 視											
		食 肉 処 理											
	I	動 物 飼 育											
		設 備 管 理											
		小 計									198	198	198
	系	一 般 技 能											
		病 院 施 設 調 理											
		農 園 芸											
設 備 管 理													
II		給 食 調 理											
		小 計											
	計									198	198	198	
業 務 系	事 務 (業 務)												
	業 務												
	計												

職 種 別 ・ 職 層 別 人 員 表

無給派遣者を含む

－水道局－

職 種		職 層				主 事					主 事 ・ 計	合 計
		理事	参事	副 参 事	管 理 職 ・ 計	統括課長代理	課長代理	主任等	1級職	技能系等		
運 系	電 車 運 輸	鉄 道 事 務										
		電 車 運 転										
		電 車 車 掌										
		鉄 道 営 業										
		電 車 運 転 (路 面)										
		モ ノ レール 運 転										
		小 計										
	自 動 車 運 輸	運 輸 事 務										
		自 動 車 運 転 (バ ス)										
		事 故 防 止										
		小 計										
	運 輸 技 術	交 通 技 術 (運 輸)										
		交 通 技 能										
		小 計										
		運 輸 業 務										
	計											
そ の 他												
合 計		1 3	4 30	8 117	13 150	15 117	81 608	342 1,252	303 1,010	198	741 3,185	754 3,335

職 種 別 ・ 職 層 別 人 員 表

無給派遣者を含む

－ 下 水 道 局 －

職 種	職 層	理事	参事	副 参 事	管 理 職 ・ 計	主 事				主 事 ・ 計	合 計
						統括課長代理	課長代理	主任等	1級職		
事 務 系	事 務	2	2	5	9	5	29	74	63	171	180
	法 務	2	9	30	41	24	96	129	165	414	455
	司 書										
	史 料 編 纂										
	通 訳										
	速 記										
	指 導 主 事										
	管 理 主 事										
	社 会 教 育										
	計	2	2	5	9	5	29	74	63	171	180
福 祉 系	福 祉	2	9	30	41	24	96	129	165	414	455
	心 理										
	福 祉 技 術										
	補 装 具 製 作										
	計										
一 般 技 術 系	土 木	1	15	48	64	51	235	360	253	899	963
	建 築			1	1		1	6	2	9	9
	機 械			1	1		4	12	3	19	20
	電 気		2	16	18	14	133	205	139	491	509
	I C T		1	11	12	12	2	12	9	23	23
	環 境 検 査		2	8	10	9	138	197	123	470	482
	林 業			2	2			3	2	5	5
	畜 産							13	14	49	51
	水 産							43	60	145	155
	造 園										

職 種 別 ・ 職 層 別 人 員 表

無給派遣者を含む

— 下 水 道 局 —

職 種	職 層	理事	参事	副 参 事	管 理 職 ・ 計	主 事				主 事 ・ 計	合 計	
						統括課長代理	課長代理	主任等	1級職			技能系等
一 般 技 術 系	海 洋 技 術											
	農 業 技 術											
	獸 医											
	職 業 訓 練											
	写 真											
	体 育 指 導											
	武 道 指 導											
	音 楽 指 導											
	鑑 識 技 術											
	衛 生 監 視											
	無 線 通 信											
	運 転 免 許 試 験											
	学 芸 研 究											
	交 通 技 術											
	理 工 技 術											
	航 空 機 械 技 術											
	計	1	20	84	105	86	553	837	553	204	2,029	2,134

職 種 別 ・ 職 層 別 人 員 表

無給派遣者を含む

－ 下 水 道 局 －

職 種	職 層	理事	参事	副 参 事	管 理 職 ・ 計	主 事				主 事 ・ 計	合 計	
						統括課長代理	課長代理	主任等	1級職			技能系等
医 療 技 術 系	医 師											
	歯 科 医 師											
	薬 剤											
	診 療 エ ッ ク ス 線											
	歯 科 衛 生											
	歯 科 技 工											
	マ ッ サ ー ジ											
	理 学 療 法											
	作 業 療 法											
	視 能 訓 練											
	衛 生 検 査											
	栄 養 士											
	保 健 師											
	助 産 師											
	看 護 師											
	准 看 護 師											
	診 療 放 射 線											
	医 療 技 術											
	臨 床 検 査											
計												

職 種 別 ・ 職 層 別 人 員 表

無給派遣者を含む

－ 下 水 道 局 －

職 種	職 層	理事	参事	副 参 事	管理職・計	主 事				主 事 ・ 計	合 計		
						統括課長代理	課長代理	主任等	1級職			技能系等	
技 能 系	技	白 動 車 運 転											
		海 技											
		自 動 車 整 備											
		機 械 管 理											
	能	技	一 般 技 能								46	46	46
			電 話 交 換										
		能	巡 視										
			食 肉 処 理										
			動 物 飼 育										
		I	設 備 管 理										
			小 計									46	46
	能	技	一 般 技 能										
			病 院 施 設 調 理										
			農 園 芸										
		II	設 備 管 理										
給 食 調 理													
小 計													
計									46	46	46		
業 務 系	事 務 (業 務)												
	業 務												
	計												

職 種 別 ・ 職 層 別 人 員 表

無給派遣者を含む

－ 下 水 道 局 －

職 種		職 層	理事	参事	副 参 事	管 理 職 ・ 計	主 事				主 事 ・ 計	合 計
							統括課長代理	課長代理	主任等	1級職		
運 系	電 車 運 輸	鉄 道 事 務										
		電 車 運 転										
		電 車 車 掌										
		鉄 道 営 業										
		電 車 運 転 (路 面)										
		モ ノ レール 運 転										
		小 計										
	自 動 車 運 輸	運 輸 事 務										
		自 動 車 運 転 (バ ス)										
		事 故 防 止										
		小 計										
	運 輸 技 術	交 通 技 術 (運 輸)										
		交 通 技 能										
		小 計										
		運 輸 業 務										
	計											
そ の 他												
合 計		2	2	8	12	6	56	175	138	375	387	
		3	29	114	146	110	649	966	718	2,489	2,635	

職 種 別 ・ 職 層 別 人 員 表

無給派遣者を含む

－ 警 視 庁 －

職 種	職 層	理事	参事	副 参 事	管 理 職 ・ 計	主 事				主 事 ・ 計	合 計
						統括課長代理	課長代理	主任等	1級職		
事 務 系	事 務		1	11	12	15	50	339	1,060	1,464	1,476
	法 務		23	92	115	75	171	551	1,380	2,177	2,292
	司 書										
	史 料 編 纂										
	通 訳			1	1	1	2	6	14	21	21
	速 記							11	18	33	34
	指 導 主 事										
	管 理 主 事										
	社 会 教 育										
	計		1	11	12	16	50	345	1,074	1,485	1,497
福 祉 系	福 祉		23	93	116	77	173	562	1,398	2,210	2,326
	心 理			1	1	1	1	7	22	31	31
	福 祉 技 術					2	2	9	33	46	47
	補 装 具 製 作										
	計			1	1	1	1	7	22	31	31
一 般 技 術 系	土 木						1		2	2	2
	建 築		1	1	2	2	5	1	6	9	9
	機 械						3	3	14	20	20
	電 気			2	2	7	11	1	4	6	6
	I C T							21	46	85	87
	環 境 検 査										
	林 業										
	畜 産										
	水 産										
	造 園										

職 種 別 ・ 職 層 別 人 員 表

無給派遣者を含む

— 警 視 庁 —

職 種	職 層	理事	参事	副 参 事	管 理 職 ・ 計	主 事				主 事 ・ 計	合 計	
						統括課長代理	課長代理	主任等	1級職			技能系等
一 般	海 洋 技 術											
	農 業 技 術											
	獣 医											
	職 業 訓 練											
	写 真											
技 術 系	体 育 指 導							1			1	1
	武 道 指 導							1	2	3	6	6
技 術 系	音 楽 指 導			1	1							1
	鑑 識 技 術					2	1	12	31		46	46
	衛 生 監 視			8	8	7	12	31	50		100	108
技 術 系	無 線 通 信											
	運 転 免 許 試 験							2	6	8	16	16
	学 芸 研 究											
	交 通 技 術			3	3	4	9	2	9	25	11	11
技 術 系	理 工 技 術											
	航 空 機 械 技 術					1	1	8	12	1	22	22
	計			1	15	16	21	45	92	173	331	347

職 種 別 ・ 職 層 別 人 員 表

無給派遣者を含む

— 警 視 庁 —

職 種	職 層	理事	参事	副 参 事	管 理 職 ・ 計	主 事				主 事 ・ 計	合 計
						統括課長代理	課長代理	主任等	1級職		
医 療 技 術 系	医 師		2		2						2
			3		3		1			1	4
	歯 科 医 師										
	薬 剤										
	診 療 エ ッ ク ス 線										
	歯 科 衛 生										
	歯 科 技 工										
	マ ッ サ ー ジ										
	理 学 療 法										
	作 業 療 法										
	視 能 訓 練										
	衛 生 検 査										
	栄 養 士								1	1	1
									1	1	1
	保 健 師			1	1		3	6	18	27	28
				1	1		3	6	19	28	29
	助 産 師										
	看 護 師								1	1	1
									1	1	1
准 看 護 師											
診 療 放 射 線											
医 療 技 術											
臨 床 検 査								1	1	1	
								1	2	2	
計		2	1	3		3	6	21	30	33	
		3	1	4		5	6	22	33	37	

職 種 別 ・ 職 層 別 人 員 表

無給派遣者を含む

— 警 視 庁 —

職 種	職 層	理事	参事	副 参 事	管理職・計	主 事				主 事 ・ 計	合 計		
						統括課長代理	課長代理	主任等	1級職			技能系等	
技 能 系	技	白 動 車 運 転											
		海 技								11	11	11	
		自 動 車 整 備								75	75	75	
		機 械 管 理								43	43	43	
	能	一 般 技 能									1	1	1
											6	6	6
		電 話 交 換									8	8	8
											44	44	44
		I	巡 視								44	44	44
			食 肉 処 理										
			動 物 飼 育										
			設 備 管 理										
	小 計									50	50	50	
	II	一 般 技 能									52	52	52
		病 院 施 設 調 理									47	47	47
農 園 芸										258	258	258	
設 備 管 理													
給 食 調 理													
小 計										47	47	47	
計									258	258	258		
業 務 系	事 務 (業 務)									108	108	108	
	業 務									429	429	429	
	計									2	2	2	

職 種 別 ・ 職 層 別 人 員 表

無給派遣者を含む

— 警 視 庁 —

職 種		職 層	理事	参事	副 参 事	管 理 職 ・ 計	主 事			主 事 ・ 計	合 計	
							統括課長代理	課長代理	主任等			1級職
運 系	電 車 運 輸	鉄 道 事 務										
		電 車 運 転										
		電 車 車 掌										
		鉄 道 営 業										
		電 車 運 転 (路 面)										
		モ ノ レール 運 転										
		小 計										
	自 動 車 運 輸	運 輸 事 務										
		自 動 車 運 転 (バ ス)										
		事 故 防 止										
		小 計										
	運 輸 技 術	交 通 技 術 (運 輸)										
		交 通 技 能										
		小 計										
		運 輸 業 務										
	計											
そ の 他												
合 計			3	12	15	19	58	375	1,170	108	1,730	1,745
			27	110	137	100	225	669	1,626	431	3,051	3,188

職 種 別 ・ 職 層 別 人 員 表

無給派遣者を含む

— 消 防 庁 —

職 種	職 層	理事	参事	副 参 事	管理職・計	主 事				主 事 ・ 計	合 計
						統括課長代理	課長代理	主任等	1級職		
事 務 系	事 務			1	1	2	28	60	182	272	273
	法 務			9	9	6	34	71	217	328	337
	司 書										
	史 料 編 纂										
	通 訳							1		1	1
	速 記										
	指 導 主 事										
	管 理 主 事										
	社 会 教 育										
	計			1	1	2	28	60	182	272	273
福 祉 系	福 祉			9	9	6	34	72	217	329	338
	心 理										
	福 祉 技 術										
	補 装 具 製 作										
	計										
一 般 技 術 系	土 木			1	1				1	1	2
	建 築			1	1		1	1	1	3	4
	機 械							1	1	2	2
	電 気						2		2	4	4
	I C T										
	環 境 検 査										
	林 業										
	畜 産										
	水 産										
	造 園										

職 種 別 ・ 職 層 別 人 員 表

無給派遣者を含む

職 種	職 層	理事	参事	副 参 事	管 理 職 ・ 計	主 事				主 事 ・ 計	合 計	
						統括課長代理	課長代理	主任等	1級職			技能系等
一 般 技 術 系	海 洋 技 術											
	農 業 技 術											
	獣 医											
	職 業 訓 練											
	写 真											
	体 育 指 導											
	武 道 指 導											
	音 楽 指 導											
	鑑 識 技 術											
	衛 生 監 視											
	無 線 通 信											
	運 転 免 許 試 験											
	学 芸 研 究											
	交 通 技 術											
	理 工 技 術											
	航 空 機 械 技 術											
	計				1 2	1 2			1 5	1 10	2 12	

職 種 別 ・ 職 層 別 人 員 表

無給派遣者を含む

— 消 防 庁 —

職 種	職 層	理事	参事	副 参 事	管理職・計	主 事				主 事 ・ 計	合 計	
						統括課長代理	課長代理	主任等	1級職			技能系等
医 療	医 師											
	歯 科 医 師											
	薬 剤											
	診 療 エ ッ ク ス 線											
	歯 科 衛 生											
	歯 科 技 工											
	マ ッ サ ー ジ											
	理 学 療 法											
	作 業 療 法											
	視 能 訓 練											
技 術 系	衛 生 検 査											
	栄 養 士								1		1	1
	保 健 師								1		1	1
	助 産 師											
	看 護 師											
	准 看 護 師											
	診 療 放 射 線											
	医 療 技 術											
	臨 床 検 査											
	計								1	1	2	2
								1	1	2	2	

職 種 別 ・ 職 層 別 人 員 表

無給派遣者を含む

— 消 防 庁 —

職 種	職 層	理事	参事	副 参 事	管理職・計	主 事				主 事 ・ 計	合 計			
						統括課長代理	課長代理	主任等	1級職			技能系等		
技 能 系	白 動 車 運 転													
	海 技													
	自 動 車 整 備									64	64	64		
	機 械 管 理													
	技	一 般 技 能												
		電 話 交 換												
		巡 視												
	能	食 肉 処 理												
		動 物 飼 育												
		設 備 管 理												
	I	小 計												
		技	一 般 技 能											
			病 院 施 設 調 理											
			農 園 芸											
		能	設 備 管 理											
			給 食 調 理											
	II	小 計												
計										64	64	64		
業 務 系	事 務 (業 務)													
	業 務													
	計													

職 種 別 ・ 職 層 別 人 員 表

無給派遣者を含む

－ 消 防 庁 －

職 種		職 層	理事	参事	副 参 事	管 理 職 ・ 計	主 事				主 事 ・ 計	合 計	
							統括課長代理	課長代理	主任等	1級職			技能系等
運 系	電 車 運 輸	鉄 道 事 務											
		電 車 運 転											
		電 車 車 掌											
		鉄 道 営 業											
		電 車 運 転 (路 面)											
		モ ノ レール 運 転											
		小 計											
	自 動 車 運 輸	運 輸 事 務											
		自 動 車 運 転 (バ ス)											
		事 故 防 止											
		小 計											
	運 輸 技 術	交 通 技 術 (運 輸)											
		交 通 技 能											
		小 計											
	運 輸 業 務												
	計												
そ の 他													
合 計					2	2	2	28	61	184	275	277	
					11	11	6	37	75	223	405	416	

2. 年齡別・職層別人員表

年 齢 別 ・ 職 層 別 人 員 表

無給派遣者を含む

※各欄の上段は、女性の数（内数）を示す。

－ 総 計 －

年 齢	職 層	理事	参事	副 参 事	管 理 職 ・ 計	主 事				主 事 ・ 計	合 計	
						統括課長代理	課長代理	主任等	1級職			技能系等
18 歳 未 満												
18 歳									29	1	30	30
									60	9	69	69
19 歳									26	1	27	27
									51	5	56	56
小 計									55	2	57	57
									111	14	125	125
20 歳									38	4	42	42
									119	21	140	140
21 歳									35	1	36	36
									126	32	158	158
22 歳									465	3	468	468
									837	44	881	881
23 歳									408	7	415	415
									827	63	890	890
24 歳									479	3	482	482
							1		917	66	984	984
25 歳									339	5	345	345
							2		680	76	758	758
26 歳									402	4	407	407
							3		799	87	889	889
27 歳								86	275	2	366	366
							5	195	628	104	932	932
28 歳									149	6	393	393
							4	313	507	90	914	914
29 歳									230	5	406	406
							6	419	514	92	1,031	1,031
小 計									8	404	2,908	3,360
							21	927	5,954	675	7,577	7,577
30 歳									6	230	216	458
							16	534	470	106	1,126	1,126
31 歳									5	230	204	445
							33	583	405	79	1,100	1,100
32 歳									21	207	188	417
							2	78	592	341	84	1,097
33 歳									1	216	165	428
							1	4	111	599	330	1,147
34 歳									2	36	233	150
							1	1	11	149	587	276
35 歳									1	60	220	134
							6	6	19	216	558	256
36 歳									3	61	199	152
							13	13	29	239	495	284
37 歳									4	55	194	137
							20	20	21	255	454	228
38 歳									3	66	162	121
							34	34	22	257	360	220
39 歳									5	61	121	110
							38	38	37	228	284	206
小 計									17	406	2,012	1,577
							113	113	145	1,582	5,046	3,016

年 齢 別 ・ 職 層 別 人 員 表

無給派遣者を含む

— 総 計 —

年 齢	職 層	理事	参事	副 参 事	管理職・計	主 事				主 事 ・ 計	合 計	
						統括課長代理	課長代理	主任等	1級職			技能系等
40	歳			4	4	4	82	101	83	8	278	282
				68	68	26	244	260	160	107	797	865
41	歳			3	3	5	86	123	76	9	299	302
				69	69	31	279	256	139	116	821	890
42	歳			17	17	4	91	133	71	2	301	318
				86	86	36	273	234	109	116	768	854
43	歳		1	11	12	10	73	133	53	3	272	284
			1	93	94	34	250	265	94	109	752	846
44	歳			11	11	7	81	99	44	7	238	249
			3	83	86	30	236	234	81	120	701	787
45	歳			9	9	6	62	89	44	6	207	216
				83	83	37	210	232	73	129	681	764
46	歳		1	8	9	8	59	99	59	9	234	243
			6	79	85	33	189	230	82	132	666	751
47	歳		1	15	16	5	75	92	50	6	228	244
			6	60	66	27	184	216	74	149	650	716
48	歳		1	10	11	14	95	125	60	6	300	311
			10	76	86	51	225	247	98	177	798	884
49	歳		1	20	21	15	113	157	77	6	368	389
			26	83	109	46	246	302	121	178	893	1,002
小 計			5	108	113	78	817	1,151	617	62	2,725	2,838
			52	780	832	351	2,336	2,476	1,031	1,333	7,527	8,359
50	歳		5	26	31	24	143	210	110	5	492	523
		1	36	119	156	85	368	400	152	204	1,209	1,365
51	歳		5	40	45	26	158	202	115	15	516	561
			43	146	189	103	428	428	185	214	1,358	1,547
52	歳	1	7	27	35	47	145	199	122	10	523	558
		1	44	144	189	131	439	439	195	252	1,456	1,645
53	歳		6	30	36	39	156	183	110	9	497	533
		1	47	147	195	129	458	408	191	248	1,434	1,629
54	歳		8	36	44	40	150	154	90	9	443	487
		6	53	134	193	134	440	379	146	271	1,370	1,563
55	歳	2	9	28	39	31	111	127	80	4	353	392
		10	61	125	196	118	364	302	146	258	1,188	1,384
56	歳	5	9	23	37	26	108	102	79	8	323	360
		13	60	133	206	123	351	245	115	252	1,086	1,292
57	歳	4	12	30	46	37	115	119	84	6	361	407
		14	57	124	195	143	352	264	135	245	1,139	1,334
58	歳	1	6	16	23	36	84	71	59	7	257	280
		11	46	98	155	110	254	198	94	205	861	1,016
59	歳		10	23	33	27	83	56	45	5	216	249
		12	72	93	177	121	260	188	86	207	862	1,039
小 計		13	77	279	369	333	1,253	1,423	894	78	3,981	4,350
		69	519	1,263	1,851	1,197	3,714	3,251	1,445	2,356	11,963	13,814

年 齡 別 ・ 職 層 別 人 員 表

無給派遣者を含む

— 総 計 —

年 齡	職 層	理事	参事	副 参 事	管 理 職 ・ 計	主 事				主 事 ・ 計	合 計	
						統括課長代理	課長代理	主任等	1級職			技能系等
60 歳		2 4	7 38	29 87	38 129	14 84	73 207	49 158	35 61	10 203	181 713	219 842
61 歳			1 1		1 1							1 1
62 歳		2	2	2	6							6
63 歳			1 2		1 2							1 2
64 歳		1	2 5		2 6							2 6
65 歳 以 上												
小 計		2 7	11 48	29 89	42 144	14 84	73 207	49 158	35 61	10 203	181 713	223 857
合 計		15 76	93 619	433 2,245	541 2,940	445 1,777	2,557 7,860	5,039 11,858	6,086 11,618	252 5,459	14,379 38,572	14,920 41,512
平 均 年 齡		56.5 57.0	55.3 54.8	51.7 50.2	52.4 51.4	52.3 51.5	48.2 47.6	41.7 41.5	33.6 32.6	42.3 45.5	39.8 41.1	40.2 41.8

年 齡 別 ・ 職 層 別 人 員 表

無給派遣者を含む

— 知 事 部 局 —

年 齢	職 層	理事	参事	副 参 事	管 理 職 ・ 計	主 事				主 事 ・ 計	合 計	
						統括課長代理	課長代理	主任等	1級職			技能系等
18 歳 未 満												
18 歳									9		9	9
									22		22	22
19 歳									10		10	10
									23		23	23
小 計									19		19	19
									45		45	45
20 歳									15	1	16	16
									51	3	54	54
21 歳									11	1	12	12
									56	5	61	61
22 歳									245	2	247	247
									463	4	467	467
23 歳									227		227	227
									458	4	462	462
24 歳									265		265	265
							1		510	4	515	515
25 歳							1		201		202	202
							2		380	3	385	385
26 歳							1		203		204	204
							3		415	4	422	422
27 歳							3	63	138		204	204
							5	124	308	4	441	441
28 歳							1	103	136	1	241	241
							4	209	298	7	518	518
29 歳							2	121	103		226	226
							6	292	251	1	550	550
小 計							8	287	1,544	5	1,844	1,844
							21	625	3,190	39	3,875	3,875
30 歳							6	155	96		257	257
							15	347	218	4	584	584
31 歳							5	150	90	1	246	246
							31	358	189	3	581	581
32 歳							17	141	83		241	241
						2	64	360	161	2	589	589
33 歳				1	1		1	31	137	2	253	254
				1	1		4	95	350	8	612	613
34 歳							2	28	139		226	226
							11	117	341	3	597	597
35 歳				1	1		3	51	141		259	260
				5	5		19	167	331	5	645	650
36 歳				3	3		2	53	131		259	262
				12	12		27	185	305	7	667	679
37 歳				3	3		2	41	119		226	229
				18	18		18	188	264	7	593	611
38 歳				3	3		4	52	99		207	210
				30	30		22	191	199	6	518	548
39 歳				4	4		5	48	87		192	196
				37	37		35	159	169	4	466	503
小 計				15	15		19	332	1,299	3	2,366	2,381
				103	103		138	1,212	3,024	49	5,852	5,955

年 齡 別 ・ 職 層 別 人 員 表

無給派遣者を含む

— 知 事 部 局 —

年 齡	職 層	理事	参事	副 参 事	管 理 職 ・ 計	主 事				主 事 ・ 計	合 計	
						統括課長代理	課長代理	主任等	1級職			技能系等
40	歳			3	3	3	65	64	46	1	179	182
				62	62	20	172	132	87	8	419	481
41	歳			3	3	5	75	70	29	1	180	183
				63	63	24	205	136	64	11	440	503
42	歳			14	14	4	68	68	31		171	185
				71	71	31	195	116	50	6	398	469
43	歳		1	11	12	9	63	81	27		180	192
			1	81	82	27	178	138	45	6	394	476
44	歳			9	9	2	70	52	16	1	141	150
			3	67	70	16	172	99	32	7	326	396
45	歳			8	8	4	53	44	19		120	128
				69	69	24	143	107	31	20	325	394
46	歳		1	7	8	7	45	50	20	3	125	133
			5	69	74	27	123	87	28	16	281	355
47	歳		1	12	13	5	64	43	30	1	143	156
			6	43	49	20	132	76	39	12	279	328
48	歳		1	8	9	11	71	48	20		150	159
			7	55	62	35	143	75	32	15	300	362
49	歳		1	16	17	13	88	64	36	1	202	219
			23	63	86	32	162	93	49	16	352	438
小 計			5	91	96	63	662	584	274	8	1,591	1,687
			45	643	688	256	1,625	1,059	457	117	3,514	4,202
50	歳	1	5	22	27	16	102	90	40	1	249	276
			32	82	115	45	219	130	59	24	477	592
51	歳		5	38	43	22	123	76	54	4	279	322
			37	107	144	67	267	129	84	19	566	710
52	歳	1	5	22	28	35	102	71	48		256	284
		1	38	96	135	82	253	141	77	24	577	712
53	歳		6	27	33	30	117	80	50	1	278	311
		1	34	106	141	84	274	136	90	17	601	742
54	歳		6	28	34	32	107	84	44	2	269	303
		5	38	94	137	82	259	147	66	34	588	725
55	歳		7	27	34	21	79	64	44		208	242
		7	42	91	140	75	229	113	78	27	522	662
56	歳	3	7	15	25	21	80	52	39	1	193	218
		10	42	87	139	69	201	90	55	32	447	586
57	歳	2	9	27	38	29	91	56	54		230	268
		11	43	84	138	92	226	98	72	32	520	658
58	歳		2	14	16	27	52	44	32	1	156	172
		8	31	62	101	72	137	72	46	21	348	449
59	歳		9	19	28	21	56	24	25	1	127	155
		12	51	71	134	77	159	74	44	26	380	514
小 計		6	61	239	306	254	909	641	430	11	2,245	2,551
		56	388	880	1,324	745	2,224	1,130	671	256	5,026	6,350

年 齡 別 ・ 職 層 別 人 員 表

無給派遣者を含む

— 知 事 部 局 —

年 齢	職 層	理事	参事	副 参 事	管 理 職 ・ 計	主 事				主 事 ・ 計	合 計
						統括課長代理	課長代理	主任等	1級職		
60 歳		2	7	27	36	9	58	24	24	115	151
		3	32	73	108	44	139	58	34	307	415
61 歳											
62 歳		2	2	2	6						6
			1		1						1
63 歳			2		2						2
			2		2						2
64 歳		1	5		6						6
65 歳 以 上											
小 計		2	10	27	39	9	58	24	24	115	154
		6	41	75	122	44	139	58	34	307	429
合 計		8	76	372	456	345	1,969	2,835	3,004	8,180	8,636
		62	474	1,701	2,237	1,183	5,221	5,896	5,826	493	18,619
平 均 年 齢		56.8	55.1	51.6	52.3	52.1	47.8	40.2	33.2	42.9	40.6
		57.0	54.6	49.7	51.0	50.7	46.8	39.2	32.1	48.5	40.1

年 齡 別 ・ 職 層 別 人 員 表

無給派遣者を含む

－ 議 会 ・ 行 政 委 員 会 －

年 齡	職 層	理 事	参 事	副 参 事	管 理 職 ・ 計	主 事				主 事 ・ 計	合 計	
						統括課長代理	課長代理	主任等	1級職			技能系等
18 歳 未 満												
18 歳												
19 歳												
小 計												
20 歳												
21 歳												
22 歳									1		1	1
									3		3	3
23 歳									3		3	3
24 歳									4		4	4
									7		7	7
25 歳									1		1	1
									3		3	3
26 歳									4		4	4
									4		4	4
27 歳								1			1	1
								4			4	4
28 歳								3			3	3
								5			5	5
29 歳								2			2	2
								3			3	3
小 計								6	13		19	19
								12	25		37	37
30 歳								2			2	2
								8			8	8
31 歳								2			2	2
						1		8			9	9
32 歳						1		2			3	3
						1		10			12	12
33 歳								1			1	1
						1		4			5	5
34 歳								2			2	2
						2		5			7	7
35 歳						1		1			2	2
						4		4			8	8
36 歳						1		1			2	2
						4		5			9	9
37 歳						3		1			4	4
						1		3			4	4
38 歳								2			2	2
						2		1			3	3
39 歳								5			5	5
								1			1	1
小 計								1	8	13	23	23
						1		22	47	11	81	81

年 齢 別 ・ 職 層 別 人 員 表

無給派遣者を含む

－ 議 会 ・ 行 政 委 員 会 －

年 齢	職 層	理 事	参 事	副 参 事	管 理 職 ・ 計	主 事				主 事 ・ 計	合 計
						統括課長代理	課長代理	主任等	1級職		
40	歳			1	1		3	1	1	3	3
41	歳						6	1	1	8	9
42	歳					2	3	1	1	5	5
43	歳			1	1		7	1	1	11	11
44	歳						1	1		2	2
45	歳			1	1		1	1		2	3
46	歳						1	2		3	3
47	歳			1	1		5	2		7	8
48	歳			2	2	1	3	2		6	8
49	歳			1	1		1			2	2
50	歳			3	3	1	3	1	1	6	9
51	歳						1	2		3	3
52	歳						3			3	3
53	歳			1	1		1	1	1	3	4
54	歳			2	2	2	2	1		5	7
55	歳			1	1		1	1		2	3
56	歳		1	1	2		2	1	1	4	6
57	歳			2	2		11	8	1	20	22
58	歳		1	12	13	6	35	12	5	58	71
59	歳			2	2	1				3	3
60	歳			2	2	3	8			11	13
61	歳						2		1	3	3
62	歳					1	4		1	6	6
63	歳						1	7		8	8
64	歳			4	4	3	8	1		12	16
65	歳			1	1	1	2	1		4	5
66	歳			1	1	3	3	1		7	8
67	歳		1	1	2		2	1		4	4
68	歳		2	4	6	3	1	1		6	12
69	歳						3	1		4	4
70	歳	1	1	5	7	3	4	1	2	10	17
71	歳			1	1		5	1		6	7
72	歳		1	5	6	3	6	1	2	12	18
73	歳	1	2	1	4	2				2	6
74	歳	1	2	4	7	2	1		3	6	13
75	歳						1	1		2	3
76	歳						2			2	2
77	歳						1			1	1
78	歳	1	1	1	1	1	1			2	3
79	歳	2			2	1	2		1	4	6
80	歳						1	2		3	3
81	歳		1	1	2		2		2	7	9
82	歳						3			3	3
83	歳	2	3	5	10	9	22	4	1	36	46
84	歳	4	7	26	37	24	40	5	1	81	118

年 齢 別 ・ 職 層 別 人 員 表

無給派遣者を含む

－ 議会 ・ 行政委員会 －

年 齢	職 層	理事	参事	副 参 事	管 理 職 ・ 計	主 事				主 事 ・ 計	合 計
						統括課長代理	課長代理	主任等	1級職		
60	歳					3	1			4	4
						3	3			9	9
61	歳										
62	歳										
63	歳										
64	歳										
65	歳 以 上										
小 計						3	1			4	4
						3	3			9	9
合 計		2	3	7	12	12	42	31	17	102	114
		4	8	38	50	34	100	76	42	266	316
平 均 年 齢		57.5	56.0	51.4	53.6	56.2	48.0	37.9	29.2	42.8	43.9
		57.0	55.1	51.6	52.6	52.5	46.3	35.3	30.5	42.0	43.7

年 齡 別 ・ 職 層 別 人 員 表

無給派遣者を含む

－ 教 育 庁 －

年 齢	職 層	理事	参事	副 参 事	管 理 職 ・ 計	主 事				主 事 ・ 計	合 計	
						統括課長代理	課長代理	主任等	1級職			技能系等
18 歳 未 満												
18 歳									5		5	5
									6		6	6
19 歳									2		2	2
									4		4	4
小 計									7		7	7
									10		10	10
20 歳									1		1	1
									6		6	6
21 歳									5		5	5
									13		13	13
22 歳									116		116	116
									184		184	184
23 歳									88		88	88
									147	2	149	149
24 歳									101		101	101
									158	1	159	159
25 歳									49	1	50	50
									85	1	86	86
26 歳									79		79	79
									126		126	126
27 歳								10	67		77	77
								26	108	1	135	135
28 歳								23	44		67	67
								40	69	2	111	111
29 歳								17	38	1	56	56
								36	63	1	100	100
小 計								50	588	2	640	640
								102	959	8	1,069	1,069
30 歳								29	38	1	68	68
								48	69	2	119	119
31 歳								24	29		53	53
								49	57	2	108	108
32 歳								30	36		66	66
							4	55	52	1	112	112
33 歳								3	31		67	67
								6	56	1	113	113
34 歳								5	50		101	101
								9	73		142	142
35 歳								3	43	1	79	79
			1	1			16	65	49	2	132	133
36 歳								1	28		71	71
				1	1		8	45	57		110	111
37 歳								4	28		65	65
							14	45	44	1	104	104
38 歳								2	19	1	53	53
				2	2		9	35	43	2	89	91
39 歳								5	19		46	46
							17	31	38		86	86
小 計							23	301	342	3	669	669
				4	4		83	502	519	11	1,115	1,119

年 齢 別 ・ 職 層 別 人 員 表

無給派遣者を含む

－ 教 育 庁 －

年 齢	職 層	理事	参事	副 参 事	管 理 職 ・ 計	主 事				主 事 ・ 計	合 計		
						統括課長代理	課長代理	主任等	1級職			技能系等	
40	歳			1	1	3	7	19	17	2	43	43	
41	歳			2	2	4	4	24	16	1	45	45	
42	歳			1	1		14	36	13		63	64	
43	歳			5	5		24	47	20	1	92	97	
44	歳			2	2		5	29	9		43	43	
45	歳			2	2		17	49	14	1	81	83	
46	歳			2	2	2	2	3	9		39	41	
47	歳			5	5	3	11	42	14		70	75	
48	歳					1	3	23	8		35	35	
49	歳					1	11	30	12		54	54	
50	歳			1	1		8	18	11		37	38	
51	歳			2	2		12	32	17		61	63	
52	歳			1	1		7	32	9		48	49	
53	歳			1	1	3	12	41	13		69	70	
54	歳			1	1		11	48	15		74	75	
55	歳		1	4	5	2	19	59	22		102	107	
56	歳			4	4		11	53	14	1	79	79	
57	歳			4	4		21	67	23	2	113	117	
小 計			1	6	6	3	73	307	121	2	506	512	
58	歳			1	1	2	20	68	30	1	121	122	
59	歳		1	4	5	6	31	89	42	3	171	176	
60	歳			2	2		2	13	72	23	1	111	111
61	歳			2	2	7	7	26	113	31	2	179	186
62	歳			1	1		6	23	83	16	1	129	132
63	歳			1	1	4	8	47	121	32	4	212	217
64	歳					4	19	46	18	2	89	89	
65	歳		4	3	7	14	37	73	27	4	155	162	
66	歳			2	2	3	21	44	18	1	87	89	
67	歳			2	2	6	10	41	70	6	153	159	
68	歳					5	19	41	13		78	78	
69	歳			2	2	10	27	68	20	8	133	138	
70	歳	1	1	3	5	3	15	33	17	2	70	75	
71	歳	1	3	5	9	11	37	44	24	5	121	130	
72	歳					2	13	39	11	2	67	67	
73	歳			2	2	4	14	27	53	10	119	123	
74	歳			2	1	3	4	24	18	9	56	59	
75	歳			5	3	8	10	39	34	5	103	111	
76	歳				1	1	4	17	20	8	49	50	
77	歳			1	5	6	11	33	18	6	104	110	
小 計		1	4	10	15	35	184	464	163	11	857	872	
		1	23	38	62	101	345	701	250	53	1,450	1,512	

年 齡 別 ・ 職 層 別 人 員 表

無給派遣者を含む

－ 教 育 庁 －

年 齢	職 層	理事	参事	副 参 事	管 理 職 ・ 計	主 事				主 事 ・ 計	合 計	
						統括課長代理	課長代理	主任等	1級職			技能系等
60 歳		1		1	1	1	10	15	5	4	35	36
61 歳				4	5	4	19	28	11	6	68	73
62 歳												
63 歳												
64 歳												
65 歳 以 上												
小 計		1		4	1	1	10	15	5	4	35	36
					5	4	19	28	11	6	68	73
合 計		1	4	17	22	39	290	1,137	1,226	22	2,714	2,736
		2	24	72	98	121	602	1,772	1,939	85	4,519	4,617
平 均 年 齢		56.0	56.0	51.6	52.6	54.0	50.8	45.1	33.3	49.3	40.5	40.6
		58.0	54.7	50.3	51.5	53.6	49.6	44.5	33.0	49.1	40.6	40.8

年 齡 別 ・ 職 層 別 人 員 表

無給派遣者を含む

— 交 通 局 —

年 齢	職 層	理事	参事	副 参 事	管 理 職 ・ 計	主 事				主 事 ・ 計	合 計	
						統括課長代理	課長代理	主任等	1級職			技能系等
18 歳 未 満												
18 歳									3	8	11	11
19 歳									1	5	6	6
小 計									4	13	17	17
20 歳									2	2	2	2
21 歳									5	15	20	20
22 歳									4	27	31	31
23 歳									4	4	4	4
24 歳									10	38	48	48
25 歳									6	6	12	12
26 歳									20	53	73	73
27 歳									5	2	7	7
28 歳									28	58	86	86
29 歳									6	2	8	8
30 歳									21	69	90	90
31 歳									4	1	5	5
32 歳									17	80	97	97
33 歳									2	2	2	2
34 歳									3	12	15	15
35 歳									1	3	4	4
36 歳									4	15	19	19
37 歳									4	2	6	6
38 歳									13	6	19	19
39 歳									5	83	88	88
小 計									20	20	40	40
40 歳									1	5	6	6
41 歳									20	93	113	113
42 歳									2	2	4	4
43 歳									18	71	89	89
44 歳									1	1	2	2
45 歳									6	8	14	14
46 歳									1	29	30	30
47 歳									3	7	10	10
48 歳									1	85	86	86
49 歳									2	3	5	5
50 歳									3	4	7	7
51 歳									2	27	29	29
52 歳									2	4	6	6
53 歳									10	23	33	33
54 歳									3	7	10	10
55 歳									3	20	23	23
56 歳									1	13	14	14
57 歳									5	20	25	25
58 歳									1	3	4	4
59 歳									1	69	70	70
60 歳									6	21	27	27
61 歳									5	3	8	8
62 歳									20	2	22	22
63 歳									1	1	2	2
64 歳									1	8	9	9
65 歳									1	3	4	4
66 歳									1	80	81	81
小 計									1	10	11	11
									1	36	37	37
									1	746	747	747
										1,040	1,041	1,041

年 齡 別 ・ 職 層 別 人 員 表

無給派遣者を含む

— 交 通 局 —

年 齢	職 層	理事	参事	副 参 事	管 理 職 ・ 計	主 事				主 事 ・ 計	合 計		
						統括課長代理	課長代理	主任等	1級職			技能系等	
40	歳			1	1		2	2	1	4	9	10	
				1	1		5	22	4	88	119	120	
41	歳			2	2	1	2	3		4	7	7	
							19			88	110	112	
42	歳			1	1	1	2	1		1	4	4	
							7	16		99	123	124	
43	歳			3	3	1	1	1		3	5	5	
							5	21	1	95	123	126	
44	歳			2	2	2	1	4		3	8	8	
							7	30	1	105	145	147	
45	歳			2	2	1	2	2	1	2	6	6	
							3	2	1	91	130	132	
46	歳			4	4	2	2	2		4	8	8	
							5	33	1	99	138	142	
47	歳						1	1		1	2	2	
							7	49		111	167	167	
48	歳		2	5	7	1	1	1	1	2	5	5	
							2	8	3	132	182	189	
49	歳		1	1	1	1	1	3	1	3	8	9	
							13	50	3	126	192	195	
小 計			3	22	25	2	10	19	4	27	62	64	
							10	61	14	1,034	1,429	1,454	
50	歳		2	3	5	1	2	3		6	6	6	
							9	23	1	135	218	223	
51	歳			8	8	1	3	4		4	12	12	
							4	34	3	138	236	244	
52	歳			3	3	8	4	1		3	8	8	
							30	69	6	177	290	293	
53	歳		1	1	1	2	2	2		2	6	7	
							4	49	2	180	304	311	
54	歳	1	3	2	2	2	2	1	2	1	6	8	
							6	10	33	70	294	304	
55	歳		1	1	1	2	1	2	1	1	7	8	
							7	34	69	4	181	295	304
56	歳		5	3	8	14	2	1		1	4	4	
							14	33	55	2	175	279	287
57	歳	1		1	1	3	4				7	8	
							11	22	49	1	163	246	256
58	歳		2	7	9	11	1	1		2	4	4	
							11	22	46	2	149	230	239
59	歳		4	4	8	9	28	47		143	227	235	
小 計		1	4	4	5	5	13	23	5	14	60	65	
			20	55	77	87	308	581	29	1,614	2,619	2,696	

年 齡 別 ・ 職 層 別 人 員 表

無給派遣者を含む

— 交 通 局 —

年 齡	職 層	理 事	参 事	副 参 事	管 理 職 ・ 計	主 事				主 事 ・ 計	合 計	
						統括課長代理	課長代理	主任等	1級職			技能系等
60 歳			3	4	7	6	17	31		132	186	193
61 歳			1		1							1
62 歳			1		1							1
63 歳												
64 歳												
65 歳 以 上												
小 計			1 4	4	1 8	6	17	31		132	186	1 194
合 計		1 2	1 27	7 82	9 111	7 106	33 418	83 1,152	44 234	95 4,128	262 6,038	271 6,149
平 均 年 齡		57.0 55.5	61.0 55.6	48.9 52.1	51.1 53.0	51.7 53.8	45.1 51.8	41.7 47.9	31.3 31.3	37.7 44.4	39.2 45.2	39.6 45.4

年 齡 別 ・ 職 層 別 人 員 表

無給派遣者を含む

－水 道 局－

年 齡	職 層	理事	参事	副 参 事	管 理 職 ・ 計	主 事				主 事 ・ 計	合 計	
						統括課長代理	課長代理	主任等	1級職			技能系等
18 歳 未 満												
18 歳									1		1	1
									3		3	3
19 歳									2		2	2
									7		7	7
小 計									3		3	3
									10		10	10
20 歳									4		4	4
									22		22	22
21 歳									3		3	3
									17		17	17
22 歳									26		26	26
									49		49	49
23 歳									22		22	22
									84		84	84
24 歳									16		16	16
									55		55	55
25 歳									18		18	18
									58		58	58
26 歳									18		18	18
									71		71	71
27 歳								5	7		12	12
								19	61		80	80
28 歳								8	13		21	21
								26	43		69	69
29 歳								12	8		20	20
								35	44		79	79
小 計								25	135		160	160
								80	504		584	584
30 歳								17	7		24	24
								49	37		86	86
31 歳								20	7		27	27
								51	26		77	77
32 歳							2	17	9		28	28
							2	63	34		99	99
33 歳								14	12		26	26
							2	76	44		122	122
34 歳							1	14	6		21	21
			1	1			8	53	24		85	86
35 歳							1	10	7		18	18
							6	62	22		90	90
36 歳							1	4	7		12	12
							15	43	24		82	82
37 歳							3	17	5		25	25
							16	53	17		86	86
38 歳							3	12	4		19	19
							19	37	16		72	72
39 歳							2	1	4		7	7
							16	30	14		60	60
小 計							13	126	68		207	207
				1	1		84	517	258		859	860

年 齡 別 ・ 職 層 別 人 員 表

無給派遣者を含む

－ 水 道 局 －

年 齢	職 層	理事	参事	副 参 事	管 理 職 ・ 計	主 事				主 事 ・ 計	合 計		
						統括課長代理	課長代理	主任等	1級職			技能系等	
40	歳			1	1	1	3	8	1		13	13	
						2	17	34	4		57	58	
41	歳			1	1		2	10	3		15	15	
							14	29	14		57	58	
42	歳			1	1		1	8	3		12	13	
				3	3		18	21	6		45	48	
43	歳					1	1	5	2		9	9	
				3	3	4	9	13	6	4	36	39	
44	歳					1	2	2	6		11	11	
				2	2	2	16	26	10	1	55	57	
45	歳						3	1	3		7	7	
				3	3	1	20	22	5	3	51	54	
46	歳					1	1	11	7		20	20	
				1	1	2	14	28	10	6	60	61	
47	歳			1	1		1	8	1		10	11	
				6	6	3	13	23	6	13	58	64	
48	歳					2	6	10	7		25	25	
				3	3	6	17	32	16	13	84	87	
49	歳			1	1		6	8	8		22	23	
				2	3	4	19	33	17	17	90	93	
小 計				3	3	6	26	71	41		144	147	
				1	25	26	24	157	261	94	57	593	619
50	歳						9	21	11		41	41	
				11	11	5	37	58	16	15	131	142	
51	歳						8	27	8		43	43	
				2	10	12	5	45	71	23	19	163	175
52	歳			1	1	2	3	4	19	18		44	46
				3	14	17	10	46	50	28	20	154	171
53	歳					1	6	23	8		38	38	
				2	7	9	9	44	60	21	19	153	162
54	歳					1	9	8	2		20	20	
				1	6	7	9	50	40	9	23	131	138
55	歳			1	1	1	1	5	6		13	14	
				6	2	8	9	26	19	14	10	78	86
56	歳	1			1	1	2	3	2		8	9	
		2		3	8	13	13	34	17	5	10	79	92
57	歳			1	1	2		4	1		7	8	
		1		2	9	12	8	31	27	10	9	85	97
58	歳			1	1	2	2	4			6	7	
				3	13	16	6	25	23	8	4	66	82
59	歳				3	3	1	2			3	6	
				4	5	9	8	16	8	5	7	44	53
小 計		1		4	9	9	9	42	116	56		223	232
		3		26	85	114	82	354	373	139	136	1,084	1,198

年 齡 別 ・ 職 層 別 人 員 表

無給派遣者を含む

－ 水 道 局 －

年 齡	職 層	理事	参事	副 参 事	管 理 職 ・ 計	主 事				主 事 ・ 計	合 計
						統括課長代理	課長代理	主任等	1級職		
60 歳			3	1	1	11	13	4	5	5	5
61 歳				6				21			
62 歳											
63 歳											
64 歳											
65 歳 以 上											
小 計			3	1	1	11	13	4	5	5	5
				6	9			21			64
合 計		1	4	8	13	15	81	342	303	741	754
		3	30	117	150	117	608	1,252	1,010	3,185	3,335
平 均 年 齡		56.0	55.5	53.4	54.2	50.5	47.8	42.2	34.5	39.8	40.1
		56.3	55.6	52.4	53.1	53.4	49.2	42.0	33.1	41.6	42.1

年 齡 別 ・ 職 層 別 人 員 表

無給派遣者を含む

－下水道局－

年 齢	職 層	理事	参事	副 参 事	管 理 職 ・ 計	主 事				主 事 ・ 計	合 計	
						統括課長代理	課長代理	主任等	1級職			技能系等
18 歳 未 満												
18 歳									6		6	6
19 歳									1		1	1
									4		4	4
小 計									1		1	1
									10		10	10
20 歳									3		3	3
									15		15	15
21 歳									2		2	2
									18		18	18
22 歳									13		13	13
									50		50	50
23 歳									5		5	5
									41		41	41
24 歳									11		11	11
									59		59	59
25 歳									9		9	9
									60		60	60
26 歳									9		9	9
									61		61	61
27 歳							5		8		13	13
							17		61		78	78
28 歳							8		8		16	16
							25		34		59	59
29 歳							8		8		16	16
							34		45		79	79
小 計							21		76		97	97
							76		444		520	520
30 歳							14		9		23	23
							43		36		79	79
31 歳							13		3		16	16
							74	1	27		102	102
32 歳							6		9		15	15
							6	6	65		92	92
33 歳							1		16		23	23
							6		73		106	106
34 歳							7		3		10	10
							10		61		83	83
35 歳							2		9		15	15
							12		59		90	90
36 歳							7		7		14	14
							1		18		26	26
37 歳							1		3		4	4
							1		25		38	38
38 歳							6		8		14	14
							2		38		58	58
39 歳							1		5		6	6
							1		24		38	38
小 計							1		17		25	25
							4		126		176	176

年 齢 別 ・ 職 層 別 人 員 表

無給派遣者を含む

－ 下 水 道 局 －

年 齢	職 層	理事	参事	副 参 事	管 理 職 ・ 計	主 事				主 事 ・ 計	合 計		
						統括課長代理	課長代理	主任等	1級職			技能系等	
40 歳				2	2		1	4	1		6	6	
41 歳				1	1			1	2		3	3	
42 歳				1	1		2	5	1		8	9	
43 歳				5	5	3	19	11	5		38	43	
44 歳				3	3		1	2	1		4	4	
45 歳				4	4		20	16	1		37	40	
46 歳				4	4	1	2	2	2		5	5	
47 歳				6	6	4	19	12	3		38	42	
48 歳				6	6		1	2			3	3	
49 歳				2	2	2	22	10	5		39	45	
50 歳						2	6	1	1		7	7	
51 歳				1	1		21	16	2		41	41	
52 歳				3	3		1	8	1	1	11	12	
53 歳				1	1		8	5	2		15	16	
54 歳				2	2	1	23	20	5	1	50	52	
55 歳				3	3	4	4	8	1		19	22	
56 歳				3	3	5	24	22	6	2	59	62	
小 計				3	3	1	13	35	9		58	61	
57 歳				29	29	17	203	155	39	4	418	447	
58 歳				1	1	1	6	5	5		17	18	
59 歳				1	1	9	37	36	7	2	91	99	
60 歳				2	2		3	7	4		14	16	
61 歳				2	12	14	11	33	32	9	4	89	103
62 歳				1	9	10	10	4	5		9	9	
63 歳				6	7	13	4	37	23	3	75	85	
64 歳						1	2	3	2		8	8	
65 歳				2	8	10	11	3	5		8	8	
66 歳				2	8	10	11	38	28	5	6	88	98
67 歳	2			1	3		4	3			7	10	
68 歳	2			6	9	17	10	33	14	6	6	69	86
69 歳				1	1	2	1	1	3	1		6	8
70 歳				3	14	17	11	33	18	1	5	68	85
71 歳				3	8	11		3			3	3	3
72 歳				3	8	11	8	31	10	6	3	58	69
73 歳				1	2	5	1	4			1	1	1
74 歳	1			2	5	8	4	18	12	3	5	42	50
75 歳				3	2	5	7	11	7			30	35
小 計	2			4	8		4	26	31	12	3	73	81
	3			29	81	113	85	308	206	49	42	690	803

年 齡 別 ・ 職 層 別 人 員 表

無給派遣者を含む

－ 下 水 道 局 －

年 齡	職 層	理事	参事	副 参 事	管 理 職 ・ 計	主 事				主 事 ・ 計	合 計	
						統括課長代理	課長代理	主任等	1級職			技能系等
60	歳					5	12	8			25	25
61	歳											
62	歳											
63	歳											
64	歳											
65	歳 以 上											
小 計						5	12	8			25	25
合 計		2	2	8	12	6	56	175	138		375	387
		3	29	114	146	110	649	966	718	46	2,489	2,635
平 均 年 齡		55.0	55.5	48.0	50.4	49.7	46.5	38.6	30.8		37.1	37.5
		56.0	54.9	51.0	51.9	52.7	47.6	39.5	29.9	54.1	39.7	40.4

年 齡 別 ・ 職 層 別 人 員 表

無給派遣者を含む

— 警 視 庁 —

年 齢	職 層	理事	参事	副 参 事	管 理 職 ・ 計	主 事				主 事 ・ 計	合 計	
						統括課長代理	課長代理	主任等	1級職			技能系等
18 歳 未 満												
18 歳									13	1	14	14
19 歳									18	1	19	19
20 歳									6		6	6
21 歳									7		7	7
小 計									19	1	20	20
22 歳									25	1	26	26
23 歳									12	1	13	13
24 歳									15	3	18	18
25 歳									8		8	8
26 歳									12		12	12
27 歳									55	1	56	56
28 歳									70	2	72	72
29 歳									52	1	53	53
30 歳									65	4	69	69
31 歳									69	1	70	70
32 歳									87	3	90	90
33 歳									49	2	51	51
34 歳									65	3	68	68
35 歳									71	3	74	74
36 歳									88	3	91	91
37 歳							1		49		50	50
38 歳							1		69	5	75	75
39 歳							3		26	2	31	31
40 歳							4		39	6	49	49
41 歳							4		63	2	69	69
42 歳							5		93	4	102	102
43 歳							8		454	13	475	475
44 歳							10		603	33	646	646
45 歳							10		59		69	69
46 歳							17		94	4	115	115
47 歳							18		71	3	92	92
48 歳							24		95	3	122	122
49 歳							5		48		53	53
50 歳							10		63	1	74	74
51 歳							13		26	2	41	41
52 歳							15		38	5	58	58
53 歳							15		36	4	55	55
54 歳							24		49	6	79	79
55 歳							11		24	4	39	39
56 歳							1		37	7	58	58
57 歳							2		21	4	51	51
58 歳							4		29	6	74	74
59 歳									20	1	53	53
60 歳							3		29	6	79	79
61 歳							1		18	2	49	49
62 歳							7		29	7	85	85
63 歳									9	1	37	37
64 歳							8		21	8	75	75
65 歳							3		140	21	539	539
小 計							23		532	53	819	819

年 齡 別 ・ 職 層 別 人 員 表

無給派遣者を含む

－ 警 視 庁 －

年 齢	職 層	理事	参事	副 参 事	管 理 職 ・ 計	主 事				主 事 ・ 計	合 計				
						統括課長代理	課長代理	主任等	1級職			技能系等			
40	歳					1	1	3	16	3	23	23			
41	歳						6	10	24	8	49	49			
42	歳						2	11	22	3	38	38			
43	歳						14	16	29	13	72	72			
44	歳					1	2	12	22	1	37	37			
45	歳						7	17	27	9	61	61			
46	歳						2	9	13		24	24			
47	歳					2	14	20	26	1	63	63			
48	歳			1	1		3	11	11	3	29	29			
49	歳					2	8	21	19	5	55	56			
50	歳						1	17	11	4	33	33			
51	歳					4	8	29	16	14	71	71			
52	歳			1	3	4	3	9	17	2	31	31			
53	歳				6	6	2	10	30	10	72	76			
54	歳						1	8	9	4	22	22			
55	歳				6	6	1	9	13	12	54	60			
56	歳						3	13	12	4	32	32			
57	歳			5	5	5	3	12	22	15	69	74			
58	歳				1	1	2	2	18	1	38	39			
59	歳				6	6	5	5	33	20	77	83			
小 計					1	1	3	20	111	148	25	307	308		
50	歳					1	21	22	21	93	217	211	101	643	665
51	歳						2	3	19	15	3	42	42		
52	歳					10	10	7	11	32	18	24	92	102	
53	歳							3	13	20	6	42	42		
54	歳				4	4	6	15	23	27	30	101	105		
55	歳					1	1	2	8	30	6	48	49		
56	歳				1	12	13	9	14	25	22	110	123		
57	歳					1	1	2	3	23	4	57	58		
58	歳					15	15	11	9	37	22	115	130		
59	歳					1	4	5	7	17	5	38	43		
50	歳					5	10	15	9	17	26	96	111		
55	歳						2	3	11	12	3	31	31		
56	歳				3	6	9	4	9	20	22	73	82		
57	歳					3	3	2	6	12	4	24	27		
58	歳				3	11	14	2	4	18	18	63	77		
59	歳					1	1	2	5	14	4	38	39		
50	歳					3	9	12	8	25	23	96	108		
51	歳					1	1	2	3	2	3	25	27		
52	歳					3	7	10	6	9	9	58	68		
53	歳					1	1	1	4	9	4	28	29		
54	歳					8	5	13	6	7	15	60	73		
小 計					3	11	14	15	35	112	42	373	387		
55	歳					26	89	115	68	109	221	245	221	864	979

年 齡 別 ・ 職 層 別 人 員 表

無給派遣者を含む

— 警 視 庁 —

年 齢	職 層	理事	参事	副 参 事	管 理 職 ・ 計	主 事				主 事 ・ 計	合 計	
						統括課長代理	課長代理	主任等	1級職			技能系等
60 歳						1 11		4 10	5 10	6 22	16 53	16 53
61 歳												
62 歳												
63 歳												
64 歳												
65 歳 以 上												
小 計						1 11		4 10	5 10	6 22	16 53	16 53
合 計			3 27	12 110	15 137	19 100	58 225	375 669	1,170 1,626	108 431	1,730 3,051	1,745 3,188
平 均 年 齢			57.0 56.2	54.4 52.9	54.9 53.6	53.6 53.1	50.4 48.4	43.6 44.8	34.4 34.9	44.8 47.7	37.8 40.4	38.0 41.0

年 齡 別 ・ 職 層 別 人 員 表

無給派遣者を含む

— 消 防 庁 —

年 齡	職 層	理事	参事	副 参 事	管 理 職 ・ 計	主 事				主 事 ・ 計	合 計	
						統括課長代理	課長代理	主任等	1級職			技能系等
18 歳 未 満												
18 歳									1		1	1
									2		2	2
19 歳									5		5	5
									5		5	5
小 計									6		6	6
									7		7	7
20 歳									3		3	3
									5		5	5
21 歳									6		6	6
									6		6	6
22 歳									5		5	5
									8		8	8
23 歳									8		8	8
									9		9	9
24 歳									8		8	8
									13		13	13
25 歳									6		6	6
									8		8	8
26 歳									14		14	14
									17		17	17
27 歳								1	6		7	7
								1	8	1	10	10
28 歳									6		6	6
									7	2	9	9
29 歳								1	7		8	8
								1	10	3	14	14
小 計								2	69		71	71
								2	91	6	99	99
30 歳									6		6	6
									6	3	11	11
31 歳								1	4		5	5
								1	6		7	7
32 歳									3		3	3
									4	1	5	5
33 歳								1	6		7	7
								1	7	4	12	12
34 歳								2	1		3	3
								3	2	1	6	6
35 歳								1	2		3	3
								1	2	2	5	5
36 歳									2		2	2
								1	2	1	4	4
37 歳								2	1		3	3
								3	2	2	7	7
38 歳									2		2	2
								1	4	3	8	8
39 歳									4		4	4
								1	7	2	10	10
小 計								9	31		40	40
								14	42	19	75	75

年 齡 別 ・ 職 層 別 人 員 表

無給派遣者を含む

— 消 防 庁 —

年 齢	職 層	理事	参事	副 参 事	管 理 職 ・ 計	主 事				主 事 ・ 計	合 計	
						統括課長代理	課長代理	主任等	1級職			技能系等
40	歳							1	1		2	2
								1	1		3	3
41	歳							3	3		6	6
								3	4	3	10	10
42	歳							1	2		4	4
								2	5	1	9	9
43	歳							4	1		5	5
								2	6	1	11	11
44	歳							2	2		4	4
								2	2	2	6	6
45	歳								2		2	2
						1		1	2	1	5	5
46	歳							2	3		5	5
								2	4	1	8	8
47	歳								1		1	1
									1		1	1
48	歳							1	3		4	4
								1	3	1	6	6
49	歳							2	2		4	4
				2	2			3	2	1	6	8
小 計				2	2			16	19		37	37
				2	2	1		7	23	13	65	67
50	歳							1	1		4	4
								1	2		5	5
51	歳							1	3		5	5
								2	4		7	7
52	歳			1	1			3	9		12	12
				2	2	1		4	9	2	26	28
53	歳							5	5		10	10
				2	2			5	6	1	19	21
54	歳							1	4		5	5
				2	2			1	4	2	14	16
55	歳							1			4	4
				1	1			2	4	2	8	9
56	歳							3	2		5	5
								3	2	5	17	17
57	歳			1	1			2	5		7	7
				1	1			2	5	2	9	10
58	歳							2	2		4	4
				1	1			2	2	3	10	11
59	歳							3	1		4	4
								3	1	3	10	10
小 計				2	2	2		22	32		114	116
				9	9	5		26	34	23	149	158

年 齡 別 ・ 職 層 別 人 員 表

無給派遣者を含む

— 消 防 庁 —

年 齡	職 層	理事	参事	副 参 事	管 理 職 ・ 計	主 事				主 事 ・ 計	合 計	
						統括課長代理	課長代理	主任等	1級職			技能系等
60	歳						4	2	1		7	7
61	歳						4	2	1	3	10	10
62	歳											
63	歳											
64	歳											
65	歳 以 上											
小 計							4	2	1		7	7
							4	2	1	3	10	10
合 計				2	2	2	28	61	184		275	277
				11	11	6	37	75	223	64	405	416
平 均 年 齡				54.5	54.5	50.5	54.4	47.2	37.5		41.5	41.6
				53.3	53.3	51.3	52.7	46.3	36.3	44.5	41.2	41.5

年 齡 別 ・ 職 層 別 人 員 表

無給派遣者を含む

－ 事 務 系 －

年 齡	職 層	理事	参事	副 参 事	管 理 職 ・ 計	主 事				主 事 ・ 計	合 計	
						統括課長代理	課長代理	主任等	1級職			技能系等
18 歳 未 満												
18 歳									26		26	26
									36		36	36
19 歳									21		21	21
									31		31	31
小 計									47		47	47
									67		67	67
20 歳									28		28	28
									67		67	67
21 歳									29		29	29
									78		78	78
22 歳									343		343	343
									612		612	612
23 歳									288		288	288
									580		580	580
24 歳									331		331	331
									615		615	615
25 歳									184		184	184
									368		368	368
26 歳									263		263	263
									484		484	484
27 歳								72	166		238	238
								142	364		506	506
28 歳								116	143		259	259
								215	287		502	502
29 歳							1	113	151		265	265
							2	251	314		567	567
小 計							1	301	1,926		2,228	2,228
							2	608	3,769		4,379	4,379
30 歳							2	174	129		305	305
							6	338	276		620	620
31 歳							4	168	121		293	293
							24	357	232		613	613
32 歳							17	136	114		267	267
						2	58	322	184		566	566
33 歳							1	31	149		275	275
							4	91	328		608	608
34 歳							2	33	139		248	248
						1	1	114	307		581	582
35 歳							1	46	129		256	257
						6	6	157	282		610	616
36 歳							1	50	123		259	260
						8	8	27	151		604	612
37 歳							3	41	116		240	243
						3	3	41	116		240	243
38 歳							18	155	220		526	544
						2	2	48	108		228	230
39 歳							26	159	189		491	517
						5	5	44	72		183	188
小 計						34	34	27	140		421	455
						12	12	18	316		2,554	2,566
						93	93	120	1,055		5,640	5,733

年 齡 別 ・ 職 層 別 人 員 表

無給派遣者を含む

－ 事 務 系 －

年 齢	職 層	理事	参事	副 参 事	管 理 職 ・ 計	主 事				主 事 ・ 計	合 計	
						統括課長代理	課長代理	主任等	1級職			技能系等
40	歳			3	3	4	69	61	41		175	178
				54	54	23	162	117	99		401	455
41	歳			3	3	5	56	80	57		198	201
				62	62	25	173	141	103		442	504
42	歳			15	15	4	70	89	49		212	227
				71	71	26	177	133	77		413	484
43	歳		1	9	10	8	50	85	33		176	186
			1	77	78	25	161	144	69		399	477
44	歳			9	9	7	62	60	32		161	170
			3	61	64	21	141	111	58		331	395
45	歳			6	6	5	41	48	27		121	127
				59	59	22	108	88	45		263	322
46	歳			6	6	5	43	58	50		156	162
			5	63	68	21	101	117	63		302	370
47	歳			7	7	1	47	53	26		127	134
			5	41	46	14	103	85	43		245	291
48	歳			6	6	12	68	91	45		216	222
			7	48	55	32	126	124	72		354	409
49	歳		1	16	17	12	75	110	56		253	270
			20	58	78	29	131	159	83		402	480
小 計			2	80	82	63	581	735	416		1,795	1,877
			41	594	635	238	1,383	1,219	712		3,552	4,187
50	歳		4	18	22	21	109	147	77		354	376
		1	29	72	102	56	198	205	110		569	671
51	歳		4	31	35	14	128	156	92		390	425
			33	91	124	56	236	242	134		668	792
52	歳	1	4	23	28	33	121	150	93		397	425
		1	28	88	117	80	247	254	149		730	847
53	歳		4	25	29	28	112	147	81		368	397
		1	30	99	130	90	227	219	137		673	803
54	歳		6	28	34	29	101	108	66		304	338
		5	37	88	130	83	204	190	104		581	711
55	歳	2	8	18	28	24	80	100	52		256	284
		9	45	73	127	70	168	155	85		478	605
56	歳	4	7	17	28	18	70	70	52		210	238
		12	40	70	122	71	155	111	73		410	532
57	歳	4	8	19	31	29	72	82	45		228	259
		10	34	59	103	91	155	124	75		445	548
58	歳	1	5	13	19	20	60	39	34		153	172
		8	31	50	89	58	111	73	56		298	387
59	歳		7	14	21	20	48	28	21		117	138
		7	46	50	103	65	105	67	46		283	386
小 計		12	57	206	275	236	901	1,027	613		2,777	3,052
		54	353	740	1,147	720	1,806	1,640	969		5,135	6,282

年 齡 別 ・ 職 層 別 人 員 表

無給派遣者を含む

－ 事 務 系 －

年 齡	職 層	理事	参事	副 参 事	管 理 職 ・ 計	主 事				主 事 ・ 計	合 計
						統括課長代理	課長代理	主任等	1級職		
60	歳	1 3	6 25	17 50	24 78	11 44	38 84	32 71	17 36	98 235	122 313
61	歳										
62	歳										
63	歳										
64	歳										
65	歳 以 上										
小 計		1 3	6 25	17 50	24 78	11 44	38 84	32 71	17 36	98 235	122 313
合 計		13 57	65 419	315 1,477	393 1,953	328 1,122	1,837 4,330	3,409 6,275	3,925 7,281	9,499 19,008	9,892 20,961
平 均 年 齡		56.3 56.5	55.2 54.4	51.4 49.3	52.2 50.6	51.9 50.7	47.8 46.4	41.8 40.8	33.5 32.8	39.9 39.6	40.4 40.6

年 齡 別 ・ 職 層 別 人 員 表

無給派遣者を含む

－ 事 務 －

年 齡	職 層	理事	参事	副 参 事	管 理 職 ・ 計	主 事				主 事 ・ 計	合 計	
						統括課長代理	課長代理	主任等	1級職			技能系等
18 歳 未 満												
18 歳									26		26	26
									36		36	36
19 歳									21		21	21
									31		31	31
小 計									47		47	47
									67		67	67
20 歳									28		28	28
									67		67	67
21 歳									29		29	29
									78		78	78
22 歳									341		341	341
									610		610	610
23 歳									287		287	287
									578		578	578
24 歳									327		327	327
									611		611	611
25 歳									180		180	180
									364		364	364
26 歳									258		258	258
									479		479	479
27 歳								72	162		234	234
								142	359		501	501
28 歳								116	140		256	256
								215	282		497	497
29 歳						1	113	148			262	262
						2	251	310			563	563
小 計						1	301	1,900		2,202	2,202	2,202
						2	608	3,738		4,348	4,348	4,348
30 歳						2	174	126			302	302
						6	338	273			617	617
31 歳						4	167	118			289	289
						24	355	228			607	607
32 歳							17	135	111		263	263
						2	58	321	181		562	562
33 歳						1	31	148	92		272	272
						4	91	327	182		604	604
34 歳						2	33	139	71		245	245
				1	1	9	114	306	148		577	578
35 歳				1	1	2	46	129	78		255	256
				6	6	17	156	282	153		608	614
36 歳				1	1	2	50	122	82		256	257
				8	8	27	151	265	158		601	609
37 歳				3	3	3	41	115	78		237	240
				18	18	18	155	218	131		522	540
38 歳				2	2	4	47	107	68		226	228
				26	26	16	158	188	127		489	515
39 歳				5	5	4	44	72	63		183	188
				34	34	27	140	128	126		421	455
小 計				12	12	18	315	1,308	887		2,528	2,540
				93	93	120	1,053	2,728	1,707		5,608	5,701

年 齢 別 ・ 職 層 別 人 員 表

無給派遣者を含む

— 事 務 —

年 齢	職 層	理事	参事	副 参 事	管 理 職 ・ 計	主 事				主 事 ・ 計	合 計	
						統括課長代理	課長代理	主任等	1級職			技能系等
40	歳			3	3	4	69	61	41		175	178
				54	54	23	162	115	98		398	452
41	歳			3	3	5	56	80	56		197	200
				62	62	25	173	141	102		441	503
42	歳			15	15	4	69	89	49		211	226
				71	71	26	176	133	77		412	483
43	歳		1	9	10	8	50	85	33		176	186
			1	75	76	25	160	143	69		397	473
44	歳			9	9	7	62	60	31		160	169
			3	61	64	21	141	111	57		330	394
45	歳			6	6	5	41	47	27		120	126
				59	59	22	107	87	45		261	320
46	歳			6	6	5	43	58	49		155	161
			5	63	68	21	101	116	62		300	368
47	歳			7	7	1	46	53	26		126	133
			5	41	46	14	102	85	43		244	290
48	歳			6	6	12	68	91	45		216	222
			7	48	55	32	125	124	72		353	408
49	歳			1	16	17	12	74	107		248	265
			20	58	78	29	130	156	82		397	475
小 計			2	80	82	63	578	731	412	1,784	1,866	1,866
			41	592	633	238	1,377	1,211	707	3,533	4,166	4,166
50	歳			4	18	22	21	107	143	76	347	369
		1		29	72	102	56	195	201	109	561	663
51	歳			4	31	35	14	128	154	92	388	423
			33	91	124	56	235	240	134	665	789	789
52	歳		1	4	23	28	33	119	148	93	393	421
		1		28	88	117	80	244	252	148	724	841
53	歳			4	25	29	28	110	144	81	363	392
		1		30	99	130	90	223	214	137	664	794
54	歳			6	27	33	29	98	105	66	298	331
		5		37	87	129	83	201	187	104	575	704
55	歳		2	8	18	28	24	78	99	52	253	281
		9		45	73	127	70	166	154	85	475	602
56	歳		3	7	17	27	18	70	67	50	205	232
		11		40	70	121	71	154	107	71	403	524
57	歳		4	8	19	31	29	71	79	45	224	255
		10		34	59	103	90	152	121	75	438	541
58	歳		1	5	12	18	17	56	37	34	144	162
		8		31	49	88	55	105	71	56	287	375
59	歳			7	14	21	19	46	27	20	112	133
		7		45	49	101	64	102	66	45	277	378
小 計		11	57	204	272	232	883	1,003	609	2,727	2,999	2,999
		53	352	737	1,142	715	1,777	1,613	964	5,069	6,211	6,211

年 齡 別 ・ 職 層 別 人 員 表

無給派遣者を含む

— 事 務 —

年 齡	職 層	理事	参事	副 参 事	管 理 職 ・ 計	主 事				主 事 ・ 計	合 計
						統括課長代理	課長代理	主任等	1級職		
60 歳		1 3	6 24	17 50	24 77	10 43	36 81	32 70	16 34	94 228	118 305
61 歳											
62 歳											
63 歳											
64 歳											
65 歳 以 上											
小 計		1 3	6 24	17 50	24 77	10 43	36 81	32 70	16 34	94 228	118 305
合 計		12 56	65 417	313 1,472	390 1,945	323 1,116	1,813 4,290	3,375 6,230	3,871 7,217	9,382 18,853	9,772 20,798
平 均 年 齡		56.3 56.5	55.2 54.4	51.4 49.3	52.2 50.6	51.8 50.7	47.8 46.4	41.7 40.7	33.5 32.7	39.8 39.5	40.3 40.6

年 齡 別 ・ 職 層 別 人 員 表

無給派遣者を含む

－ 福 社 系 －

年 齡	職 層	理事	参事	副 参 事	管 理 職 ・ 計	主 事				主 事 ・ 計	合 計	
						統括課長代理	課長代理	主任等	1級職			技能系等
18 歳 未 満												
18 歳												
19 歳												
小 計												
20 歳									1		1	1
									2		2	2
21 歳									1		1	1
									2		2	2
22 歳									36		36	36
									42		42	42
23 歳									38		38	38
									47		47	47
24 歳									56		56	56
									66		66	66
25 歳									60		60	60
									73		73	73
26 歳									50		50	50
									65		65	65
27 歳								6	39		45	45
								6	52		58	58
28 歳								5	30		35	35
								6	50		56	56
29 歳								9	25		34	34
								11	34		45	45
小 計								20	336		356	356
								23	433		456	456
30 歳								9	20		29	29
								9	33		42	42
31 歳								8	26		34	34
								14	36		50	50
32 歳								9	17		26	26
								16	23		39	39
33 歳								1	8		24	24
								1	13		35	35
34 歳								8	12		20	20
								12	20		32	32
35 歳								1	8		20	20
								1	10		29	29
36 歳								9	12		21	21
				1	1			14	17		32	33
37 歳								9	13		22	22
								16	18		34	34
38 歳								2	6		17	17
				1	1			6	15		29	30
39 歳								7	9		16	16
								3	8		21	21
小 計				2	2			4	81		229	229
								12	120		343	345

年 齡 別 ・ 職 層 別 人 員 表

無給派遣者を含む

－ 福 社 系 －

年 齡	職 層	理事	参事	副 参 事	管 理 職 ・ 計	主 事				主 事 ・ 計	合 計
						統括課長代理	課長代理	主任等	1級職		
40	歳						4	4	8	16	16
							9	12		33	33
41	歳						5	7	2	14	14
							9	8	4	21	21
42	歳						4	14	2	20	20
							8	15	2	25	25
43	歳						4	12	2	18	18
							7	22	2	31	31
44	歳						1	9	1	11	11
							7	12	1	20	20
45	歳						1	12	3	16	16
						2	2	15	3	22	22
46	歳						2	12	2	16	16
						1	4	13	3	21	21
47	歳						5	14	6	25	25
						2	6	18	6	32	32
48	歳						3	8	1	12	12
							4	10	1	15	15
49	歳						5	7	4	16	16
							6	10	4	20	20
小 計							34	99	31	164	164
							5	62	38	240	240
50	歳						1	7	6	28	28
				2	2		1	11	7	34	36
51	歳						1	5	2	20	21
				2	2		2	7	2	25	27
52	歳						1	4	8	28	29
				1	1		1	5	10	33	34
53	歳							11	8	32	32
							1	18	12	47	47
54	歳						1	17	9	38	39
				2	2		3	23	15	58	60
55	歳						1	13	8	34	35
				1	1		3	18	18	52	53
56	歳						1	13	9	33	33
				2	2		2	19	10	44	46
57	歳						3	11	14	43	46
				5	5		3	21	16	58	63
58	歳						3	8	9	29	29
				1	1		7	12	13	44	45
59	歳						1	10	8	29	30
				1	4		5	16	10	48	53
小 計							8	99	88	314	322
				1	20		32	150	115	443	464

年 齡 別 ・ 職 層 別 人 員 表

無給派遣者を含む

－ 福 社 系 －

年 齡	職 層	理事	参事	副 参 事	管 理 職 ・ 計	主 事				主 事 ・ 計	合 計
						統括課長代理	課長代理	主任等	1級職		
60 歳			1	1	1		12	7	8	27	28
			2	2	3	3	18	11	11	43	46
61 歳											
62 歳											
63 歳											
64 歳											
65 歳 以 上											
小 計			1	2	3	3	12	7	8	27	28
			1	2	3	3	18	11	11	43	46
合 計				9	9	16	149	318	607	1,090	1,099
			2	24	26	40	242	435	808	1,525	1,551
平 均 年 齡				55.8	55.8	55.1	52.4	44.7	33.0	39.4	39.5
			59.5	54.3	54.7	54.8	51.6	44.6	33.1	39.9	40.1

年 齡 別 ・ 職 層 別 人 員 表

無給派遣者を含む

— 福 祉 —

年 齡	職 層	理事	参事	副 参 事	管 理 職 ・ 計	主 事				主 事 ・ 計	合 計	
						統括課長代理	課長代理	主任等	1級職			技能系等
18 歳 未 満												
18 歳												
19 歳												
小 計												
20 歳									1		1	1
									2		2	2
21 歳									1		1	1
									2		2	2
22 歳									30		30	30
									35		35	35
23 歳									34		34	34
									43		43	43
24 歳									35		35	35
									42		42	42
25 歳									35		35	35
									44		44	44
26 歳									23		23	23
									36		36	36
27 歳								4	25		29	29
								4	36		40	40
28 歳								4	21		25	25
								4	34		38	38
29 歳								6	18		24	24
								6	25		31	31
小 計								14	223		237	237
								14	299		313	313
30 歳								8	16		24	24
								8	25		33	33
31 歳								6	14		20	20
								10	20		30	30
32 歳								5	6		11	11
								6	11		17	17
33 歳								6	11		17	17
								8	17		25	25
34 歳								4	9		13	13
								8	14		22	22
35 歳							1	4	7		12	12
							1	5	13		19	19
36 歳								2	8		10	10
								6	11		18	18
37 歳								4	12		16	16
								6	17		23	23
38 歳								2	5		10	10
				1	1			5	10		20	21
39 歳								3	6		9	9
								2	3		12	12
小 計								3	45		142	142
				1	1			9	65		219	220

年 齡 別 ・ 職 層 別 人 員 表

無給派遣者を含む

— 福 祉 —

年 齡	職 層	理事	参事	副 参 事	管 理 職 ・ 計	主 事				主 事 ・ 計	合 計
						統括課長代理	課長代理	主任等	1級職		
40	歳						1	3	6	10	10
							4	10	8	22	22
41	歳						4	6	1	11	11
							4	7	3	14	14
42	歳						3	9	1	13	13
							5	10	1	16	16
43	歳						1	7	1	9	9
							3	14	1	18	18
44	歳							4		4	4
							4	7		11	11
45	歳						1	4	2	7	7
						2	2	6	2	12	12
46	歳							4	2	6	6
						1	1	5	3	10	10
47	歳						3	9	6	18	18
						1	4	11	6	22	22
48	歳						2	4	1	7	7
							3	5	1	9	9
49	歳						1	5	4	10	10
							2	7	4	13	13
小 計							16	55	24	95	95
						4	32	82	29	147	147
50	歳						4	8	5	17	17
				1	1		6	9	6	21	22
51	歳					2	2	10	2	16	16
				1	1	2	4	12	2	20	21
52	歳					1	3	12	8	24	25
				1	1	2	4	13	10	29	30
53	歳						8	10	8	26	26
						1	15	12	12	40	40
54	歳						12	8	11	31	31
				1	1	2	18	14	15	49	50
55	歳						1	10	5	27	27
						3	14	10	17	44	44
56	歳						1	10	6	27	27
				1	1	2	16	7	13	38	39
57	歳					1	10	16	14	41	42
				3	3	2	19	17	16	54	57
58	歳					2	7	8	9	26	26
				1	1	6	11	10	12	39	40
59	歳					1	10	7	7	27	28
				1	3	4	6	15	9	44	48
小 計				3	3	11	76	90	85	262	265
				1	12	13	26	122	112	378	391

年 齡 別 ・ 職 層 別 人 員 表

無給派遣者を含む

— 福 祉 —

年 齡	職 層	理事	参事	副 参 事	管 理 職 ・ 計	主 事				主 事 ・ 計	合 計
						統括課長代理	課長代理	主任等	1級職		
60 歳			1	1	1	1	10	5	8	23	24
61 歳			2	2	3	1	16	9	11	37	40
62 歳											
63 歳											
64 歳											
65 歳 以 上											
小 計			1	2	3	1	16	9	11	37	40
合 計			2	4	4	11	105	209	434	759	763
			15	17	31	179	288	596	1,094	1,111	
平 均 年 齡			59.5	57.0	57.0	55.9	53.5	45.7	34.6	40.5	40.6
			55.1	55.6	54.9	52.8	45.8	34.5	41.0	41.3	

年 齡 別 ・ 職 層 別 人 員 表

無給派遣者を含む

— 一般技術系 —

年 齢	職 層	理事	参事	副 参 事	管 理 職 ・ 計	主 事				主 事 ・ 計	合 計	
						統括課長代理	課長代理	主任等	1級職			技能系等
18 歳 未 満												
18 歳									3		3	3
									24		24	24
19 歳									5		5	5
									20		20	20
小 計									8		8	8
									44		44	44
20 歳									9		9	9
									50		50	50
21 歳									4		4	4
									45		45	45
22 歳									37		37	37
									131		131	131
23 歳									39		39	39
									156		156	156
24 歳									39		39	39
									180		180	180
25 歳									50		50	50
									184		184	184
26 歳									55		55	55
									215		215	215
27 歳								8	27		35	35
								47	167		214	214
28 歳								23	33		56	56
								86	134		220	220
29 歳								40	24		64	64
								148	133		281	281
小 計								71	317		388	388
								281	1,395		1,676	1,676
30 歳								31	34		65	65
							1	167	123		291	291
31 歳								35	27		62	62
							5	190	105		300	300
32 歳							1	38	29		68	68
							13	222	102		337	337
33 歳							2	32	26		60	60
							18	224	92		334	334
34 歳							2	35	23		60	60
						2	34	206	61		303	303
35 歳							1	11	41		71	71
							2	54	212		325	325
36 歳							9	35	12		56	56
				2	2		2	81	177		319	321
37 歳				1	1			12	45		70	71
				1	1		3	93	181		321	322
38 歳								13	37		65	65
				6	6			86	141		277	283
39 歳								1	13		49	49
				4	4			10	76		247	251
小 計				1	1			2	63		626	627
				13	13			25	461		3,054	3,067

年 齢 別 ・ 職 層 別 人 員 表

無給派遣者を含む

— 一般技術系 —

年 齢	職 層	理事	参事	副 参 事	管 理 職 ・ 計	主 事				主 事 ・ 計	合 計
						統括課長代理	課長代理	主任等	1級職		
40	歳			1	1		7	23	7	37	38
				13	13	3	69	103	22	197	210
41	歳						17	17	5	39	39
				6	6	5	83	74	17	179	185
42	歳			2	2		13	15	1	29	31
				14	14	9	79	55	11	154	168
43	歳			1	1	2	12	18	5	37	38
				14	14	9	75	63	10	157	171
44	歳			1	1		14	13	1	28	29
				21	21	9	82	73	11	175	196
45	歳			1	1	1	12	17	3	33	34
				21	21	13	90	88	13	204	225
46	歳					3	9	14	2	28	28
				13	13	11	77	53	8	149	162
47	歳		1	1	2	3	15	8		26	28
			1	12	13	10	64	51	7	132	145
48	歳			3	3	2	15	10	3	30	33
			2	25	27	19	81	63	13	176	203
49	歳					2	23	19	1	45	45
			6	19	25	16	90	71	17	194	219
小 計			1	10	11	13	137	154	28	332	343
			9	158	167	104	790	694	129	1,717	1,884
50	歳			2	2	2	16	25	4	47	49
			4	38	42	26	134	117	11	288	330
51	歳		1	5	6	5	12	16	4	37	43
			8	45	53	39	157	105	31	332	385
52	歳		3	2	5	10	14	11	2	37	42
			16	50	66	43	166	91	14	314	380
53	歳			1	1	8	19	9	5	41	42
			15	41	56	34	168	94	24	320	376
54	歳			3	3	4	17	17	1	39	42
		1	12	39	52	39	180	95	13	327	379
55	歳		1	5	6	5	7	6		18	24
		1	16	44	61	41	144	59	25	269	330
56	歳			3	3	2	9	6	3	20	23
			14	50	64	40	142	56	15	253	317
57	歳		1	2	3	3	10	2	3	18	21
		4	18	49	71	38	135	60	21	254	325
58	歳					5	3	4		12	12
		3	12	39	54	30	96	47	10	183	237
59	歳		2	2	4	2	5	2	1	10	14
		4	23	32	59	43	94	38	14	189	248
小 計			8	25	33	46	112	98	23	279	312
		13	138	427	578	373	1,416	762	178	2,729	3,307

年 齡 別 ・ 職 層 別 人 員 表

無給派遣者を含む

— 一般技術系 —

年 齡	職 層	理事	参事	副 参 事	管 理 職 ・ 計	主 事				主 事 ・ 計	合 計
						統括課長代理	課長代理	主任等	1級職		
60 歳			1	5	6		10	5		15	21
			10	25	35	29	81	43	4	157	192
61 歳											
62 歳											
63 歳											
64 歳											
65 歳 以 上											
小 計			1	5	6		10	5		15	21
			10	25	35	29	81	43	4	157	192
合 計			10	41	51	61	322	681	584	1,648	1,699
		13	157	623	793	531	2,748	3,621	2,477	9,377	10,170
平 均 年 齡			54.4	52.0	52.5	51.8	46.8	38.8	29.9	37.7	38.2
		57.5	55.2	51.9	52.7	52.3	48.6	40.0	30.6	40.7	41.7

年 齡 別 ・ 職 層 別 人 員 表

無給派遣者を含む

－ 土 木 －

年 齡	職 層	理事	参事	副 参 事	管 理 職 ・ 計	主 事				主 事 ・ 計	合 計	
						統括課長代理	課長代理	主任等	1級職			技能系等
18 歳 未 満												
18 歳									2		2	2
									15		15	15
19 歳									4		4	4
									14		14	14
小 計									6		6	6
									29		29	29
20 歳									7		7	7
									32		32	32
21 歳									1		1	1
									20		20	20
22 歳									18		18	18
									75		75	75
23 歳									12		12	12
									70		70	70
24 歳									15		15	15
									95		95	95
25 歳									22		22	22
									86		86	86
26 歳									19		19	19
									91		91	91
27 歳								4	6		10	10
								30	67		97	97
28 歳								12	7		19	19
								51	51		102	102
29 歳								20	6		26	26
								87	46		133	133
小 計								36	113		149	149
								168	633		801	801
30 歳								16	16		32	32
								100	47		147	147
31 歳								13	2		15	15
							3	105	22		130	130
32 歳								11	12		23	23
							8	99	36		143	143
33 歳								12	6		18	18
							12	115	38		165	165
34 歳								11	6		17	17
						1	18	91	17		127	127
35 歳						1	3	15	5		24	24
						2	35	102	16		155	155
36 歳							2	15	3		20	20
				1	1	1	56	81	22		160	161
37 歳							5	14	5		24	24
						1	49	66	12		128	128
38 歳							7	11	2		20	20
				4	4	5	54	44	9		112	116
39 歳							1	5	2		13	13
				2	2	3	44	36	9		92	94
小 計						2	22	123	59		206	206
				7	7	13	279	839	228		1,359	1,366

年 齢 別 ・ 職 層 別 人 員 表

無給派遣者を含む

－ 土 木 －

年 齢	職 層	理事	参事	副 参 事	管 理 職 ・ 計	主 事				主 事 ・ 計	合 計
						統括課長代理	課長代理	主任等	1級職		
40	歳			4	4	1	25	6	1	9	9
41	歳			4	4	2	33	5		10	10
42	歳			2	2		1	7		8	10
43	歳			9	9	5	30	19	1	55	64
44	歳					1	2	4		7	7
45	歳			6	6	4	32	15	1	52	58
46	歳					4	4	2		6	6
47	歳			8	8	6	36	15	2	59	67
48	歳					5	5			5	5
49	歳			7	7	8	46	33	2	89	96
50	歳					2	2	3		5	5
51	歳			6	6	3	25	10		38	44
52	歳		1		1		2	1		3	4
53	歳		1	6	7	4	19	16	2	41	48
54	歳					3	3	2	1	6	6
55	歳			11	11	7	30	13	4	54	65
56	歳					1	7	5		13	13
57	歳		4	13	17	10	28	17	2	57	74
58	歳		1	2	3	2	33	35	2	72	75
59	歳		5	74	79	50	304	195	24	573	652
60	歳			1	1		1	5	1	7	8
61	歳		1	22	23	14	57	32	3	106	129
62	歳			2	2		3	5	3	11	13
63	歳		6	20	26	19	64	35	12	130	156
64	歳		2		2	2	1	7	1	11	13
65	歳		10	29	39	20	75	36	7	138	177
66	歳						2	1	1	4	4
67	歳		9	16	25	8	76	34	3	121	146
68	歳						2	7		9	9
69	歳	1	9	18	28	17	83	38	4	142	170
70	歳						3	1		4	4
71	歳		12	16	28	18	75	22	8	123	151
72	歳					1	1	2		4	4
73	歳		7	27	34	13	64	19	2	98	132
74	歳						1	1	1	2	2
75	歳	3	10	22	35	22	67	27	9	125	160
76	歳							1		1	1
77	歳	2	6	24	32	14	56	19	4	93	125
78	歳		1		1						1
79	歳	4	14	17	35	19	41	13	4	77	112
80	歳										
81	歳		3	3	6	3	14	29	7	53	59
82	歳										
83	歳	10	84	211	305	164	658	275	56	1,153	1,458

年 齡 別 ・ 職 層 別 人 員 表

無給派遣者を含む

－ 土 木 －

年 齡	職 層	理事	参事	副 参 事	管 理 職 ・ 計	主 事				主 事 ・ 計	合 計		
						統括課長代理	課長代理	主任等	1級職			技能系等	
60 歳			3	8	11	16	1	32	7	1	56	1	67
61 歳													
62 歳													
63 歳													
64 歳													
65 歳 以 上													
小 計			3	8	11	16	1	32	7	1	56	1	67
合 計		10	4 92	5 300	9 402	7 243	70 1,273	223 1,484	187 971	487 3,971	496 4,373		
平 均 年 齡		57.7	52.5 55.0	47.2 52.0	49.6 52.8	46.6 52.2	44.5 48.2	37.1 38.3	28.3 28.8	34.9 40.0	35.2 41.2		

年 齡 別 ・ 職 層 別 人 員 表

無給派遣者を含む

— 建 築 —

年 齡	職 層	理事	参事	副 参 事	管 理 職 ・ 計	主 事				主 事 ・ 計	合 計	
						統括課長代理	課長代理	主任等	1級職			技能系等
18 歳 未 満												
18 歳									1		1	1
19 歳									1		1	1
小 計									2		2	2
20 歳									1		1	1
21 歳									1		1	1
22 歳									7		7	7
23 歳									12		12	12
24 歳									5		5	5
25 歳									8		8	8
26 歳									6		6	6
27 歳									16		16	16
28 歳									7		7	7
29 歳									17		17	17
30 歳									9		9	9
31 歳									23		23	23
32 歳								1	3		4	4
33 歳								3	9		12	12
34 歳								4	6		10	10
35 歳								5	15		20	20
36 歳								8	3		11	11
37 歳								17	9		26	26
38 歳								13	47		60	60
小 計								25	111		136	136
39 歳								4	2		6	6
40 歳								8	5		13	13
41 歳								4	4		8	8
42 歳								10	11		22	22
43 歳								8	2		10	10
44 歳								1	16		25	25
45 歳								1	6		12	12
46 歳								1	14		20	20
47 歳								1	8		11	11
48 歳								4	18		26	26
49 歳								1	8		11	11
50 歳								4	17		27	27
51 歳								4	8		15	15
52 歳								6	19		31	31
53 歳								2	9		12	12
54 歳								10	18		30	30
55 歳								2	10		14	14
56 歳								1	6		29	30
57 歳								2	7		10	10
58 歳								1	1		10	10
59 歳								1	1		10	10
60 歳								1	1		10	10
小 計								2	13		109	109
小 計								2	39		247	249

年 齢 別 ・ 職 層 別 人 員 表

無給派遣者を含む

— 建 築 —

年 齢	職 層	理事	参事	副 参 事	管 理 職 ・ 計	主 事				主 事 ・ 計	合 計
						統括課長代理	課長代理	主任等	1級職		
40	歳			2	2	2	2	6	2	10	10
41	歳					9	4	13	3	27	29
42	歳					6	9	1		16	16
43	歳			2	2	1	3			3	3
44	歳					8	4			13	15
45	歳					1	2	2	2	7	7
46	歳			2	2	1	8	4	4	17	19
47	歳			1	1	1	4	1	1	6	7
48	歳			9	9	1	6	6	2	15	24
49	歳			1	1		3	2		5	6
50	歳			4	4		6	5		11	15
51	歳					1	2	4	1	8	8
52	歳			1	1	2	10	7	1	20	21
53	歳						2	1		2	2
54	歳			3	3	1	6	1		8	11
55	歳					2	2	2		6	6
56	歳		1	4	5	5	3	3	1	12	17
57	歳						3	1		4	4
58	歳		1	1	2		6	2		8	10
59	歳					2	4	19	7	58	60
小 計			2	28	30	13	68	54	12	147	177
60	歳					1	4	2		7	7
61	歳			4	4	1	8	3	1	13	17
62	歳			1	1	1	3			4	5
63	歳			3	3	4	10			14	17
64	歳		1	2	3	2	3			5	8
65	歳		5	7	12	4	9	4		17	29
66	歳			1	1	4	5	3	1	13	14
67	歳		2	8	10	7	10	4	2	23	33
68	歳			1	1		2	2	1	5	6
69	歳		1	3	4	4	10	4	2	20	24
70	歳					1	2	1		4	4
71	歳		1	2	3	3	16	5	1	25	28
72	歳			1	1	1	1	3	1	5	6
73	歳		2	2	4	4	9	8	1	22	26
74	歳			1	1	2	2		1	3	5
75	歳	1	4	6	11	2	9	4	2	17	28
76	歳					2	1	1		4	4
77	歳	1	2	1	4	4	4	1		9	13
78	歳						1			1	2
79	歳		1	4	2	3	9	3	1	16	22
小 計		2	21	38	61	10	36	24	4	51	61
80	歳										
81	歳										
82	歳										
83	歳										
84	歳										
85	歳										
86	歳										
87	歳										
88	歳										
89	歳										
90	歳										
91	歳										
92	歳										
93	歳										
94	歳										
95	歳										
96	歳										
97	歳										
98	歳										
99	歳										
100	歳										
小 計		2	21	38	61	10	36	24	4	51	61
合 計		2	21	38	61	36	94	36	10	176	237

年 齡 別 ・ 職 層 別 人 員 表

無給派遣者を含む

— 建 築 —

年 齡	職 層	理事	参事	副 参 事	管 理 職 ・ 計	主 事				主 事 ・ 計	合 計	
						統括課長代理	課長代理	主任等	1級職			技能系等
60	歳			2	2	2	2	2	1	2	10	12
61	歳											
62	歳											
63	歳											
64	歳											
65	歳 以 上											
小	計			2	2	2	5	2	1	2	10	12
合	計	2	3	9	12	15	58	125	83	281	293	
		2	23	70	95	52	206	268	192	718	813	
平 均 年 齡		57.5	56.0	51.6	52.7	51.5	47.1	38.0	30.4	38.4	39.0	
		57.5	55.0	49.9	51.3	52.1	47.7	38.8	30.6	40.1	41.4	

年 齡 別 ・ 職 層 別 人 員 表

無給派遣者を含む

— 機 械 —

年 齡	職 層	理事	参事	副 参 事	管 理 職 ・ 計	主 事				主 事 ・ 計	合 計	
						統括課長代理	課長代理	主任等	1級職			技能系等
18 歳 未 満												
18 歳												
19 歳									3		3	3
小 計									3		3	3
20 歳									7		7	7
21 歳									1		1	1
22 歳									10		10	10
23 歳									6		6	6
24 歳									2		2	2
25 歳									19		19	19
26 歳									11		11	11
27 歳									1		1	1
28 歳									23		23	23
29 歳									2		2	2
30 歳									22		22	22
31 歳								1	2		3	3
32 歳								4	29		33	33
33 歳								2	1		3	3
34 歳								8	16		24	24
35 歳								3	3		6	6
36 歳								17	25		42	42
小 計								6	12		18	18
37 歳								29	168		197	197
38 歳								1	1		2	2
39 歳								1	15		16	16
40 歳								1	1		2	2
41 歳								24	15		39	39
42 歳								1	1		2	2
43 歳								2	33		35	35
44 歳								2	16		18	18
45 歳								1	1		2	2
46 歳								1	15		16	16
47 歳								1	1		2	2
48 歳								1	37		38	38
49 歳								2	6		8	8
50 歳						1	3	38	6		48	48
51 歳								1	1		2	2
52 歳								1	1		2	2
53 歳								1	26		27	27
54 歳								1	11		12	12
55 歳						1	6	27	10		44	44
56 歳				1	1			2			3	3
57 歳				1	1	1	3	28	6		38	39
58 歳								1	2		3	3
59 歳				1	1	1	6	18	4		29	30
60 歳								1	1		2	2
61 歳						1	12	13	4		30	30
小 計				1	1		1	11	4		16	17
小 計				2	2		5	35	106		405	407

年 齡 別 ・ 職 層 別 人 員 表

無給派遣者を含む

— 機 械 —

年 齢	職 層	理事	参事	副 参 事	管 理 職 ・ 計	主 事				主 事 ・ 計	合 計	
						統括課長代理	課長代理	主任等	1級職			技能系等
40	歳			1	1		9	17	3		1	1
41	歳						9	2	2		2	2
42	歳			2	2	1	12	9	3		1	1
43	歳			1	1	1	6	10			1	1
44	歳			1	1	1	12	2	3		3	3
45	歳			3	3		14	10	4	1	3	3
46	歳			2	2	1	11	7	2	1	2	2
47	歳					1	10	7			1	1
48	歳			2	2	2	13	21	1		3	3
49	歳			1	1	3	15	13	1		1	1
小 計				13	13	10	111	125	19		15	15
50	歳		2	3	5	2	20	18	3	2	5	6
51	歳			9	9	2	27	25	5	1	1	1
52	歳		1	6	7	6	29	13	1	1	2	2
53	歳			5	5	7	24	20	3		2	2
54	歳			6	6	5	21	18	1		2	2
55	歳	1		3	4	4	13	12	2		3	3
56	歳					8	18	4	4		4	4
57	歳		1	3	4	3	13	7	1		2	2
58	歳		1	2	3	4	9	6			1	1
59	歳		4	3	7	5	14	7	1		1	1
小 計		1	9	40	50	1	46	188	21	3	13	14

年 齡 別 ・ 職 層 別 人 員 表

無給派遣者を含む

— 機 械 —

年 齡	職 層	理事	参事	副 参 事	管 理 職 ・ 計	主 事				主 事 ・ 計	合 計		
						統括課長代理	課長代理	主任等	1級職			技能系等	
60 歳			2		2	2	13	8			23	25	
61 歳													
62 歳													
63 歳													
64 歳													
65 歳 以 上													
小 計			2		2	2	13	8			23	25	
合 計		1	11	55	67	1	63	347	551	21	317	62	1,278
平 均 年 齡		55.0	56.6	50.9	51.9	43.5	54.0	44.4	40.3	32.6	38.2	38.4	
							52.2	49.4	41.1	31.0	41.4	41.9	

年 齡 別 ・ 職 層 別 人 員 表

無給派遣者を含む

— 電 気 —

年 齡 \ 職 層	理事	参事	副 参 事	管 理 職 ・ 計	主 事					主 事 ・ 計	合 計
					統括課長代理	課長代理	主任等	1級職	技能系等		
18 歳 未 満											
18 歳								1		1	1
19 歳								8		8	8
20 歳								2		2	2
小 計								10		10	10
21 歳								1		1	1
22 歳								10		10	10
23 歳								2		2	2
24 歳								13		13	13
25 歳								15		15	15
26 歳								1		1	1
27 歳								26		26	26
28 歳								3		3	3
29 歳								21		21	21
30 歳								2		2	2
31 歳								18		18	18
32 歳								1		1	1
33 歳								24		24	24
34 歳								3		3	3
35 歳							5	25		30	30
36 歳							1	4		5	5
37 歳							11	15		26	26
38 歳							1	2		3	3
39 歳							9	16		25	25
小 計							2	19		21	21
40 歳							25	183		208	208
41 歳							1			1	1
42 歳							21	17		38	38
43 歳							1			1	1
44 歳							1	18		19	19
45 歳							1	32		33	33
46 歳							1	11		12	12
47 歳							1	1		2	2
48 歳							1	10		11	11
49 歳							1	2		3	3
50 歳							1	27		28	28
51 歳							1	1		2	2
52 歳							1	27		28	28
53 歳							2	4		6	6
54 歳							1	15		16	16
55 歳							10	29		39	39
56 歳							1	6		7	7
57 歳							9	22		31	31
58 歳							2	8		10	10
59 歳							1	5		6	6
60 歳							1	31		32	32
小 計							1	1		2	2
小 計							1	31		32	32
小 計							1	8		9	9
小 計							1	4		5	5
小 計							1	90		91	91

年 齢 別 ・ 職 層 別 人 員 表

無給派遣者を含む

— 電 気 —

年 齢	職 層	理事	参事	副 参 事	管 理 職 ・ 計	主 事				主 事 ・ 計	合 計	
						統括課長代理	課長代理	主任等	1級職			技能系等
40	歳			3	3		14	17	1		32	35
41	歳			1	1	1	14	13	2		30	31
42	歳					2	12	4	1		19	19
43	歳			2	2	1	13	9	1		24	26
44	歳			1	1		12	18	2		32	33
45	歳			3	3	1	10	16			27	30
46	歳			1	1		12	13	3		28	29
47	歳			2	2		7	10	2		19	21
48	歳		1	2	3	1	11	14	5		31	34
49	歳		1	1	2	2	16	19	10		47	49
小 計			2	16	18	8	121	133	27		289	307
50	歳		1	3	4	3	2	5			7	7
51	歳			1	1		28	39	3		73	77
52	歳			6	6	6	36	26	11		79	85
53	歳			3	3	4	2	3			5	5
54	歳			3	3	4	32	30	5		71	74
55	歳		2	6	8	3	20	20	6		49	57
56	歳			5	5	4	2	1			3	3
57	歳			5	5	4	38	21	5		68	73
58	歳			5	5	4	22	10	6		42	47
59	歳			2	5	7	1	1	1		2	2
60	歳		2	5	7	7	27	18	5		57	64
61	歳			1	6	7	1	9			1	1
62	歳		1	6	7	2	17	9	6		34	41
63	歳			4	5	3	9	9	6		27	32
64	歳			4	4	5	10	2	2		19	23
小 計			7	47	54	41	239	184	55		519	573

年 齡 別 ・ 職 層 別 人 員 表

無給派遣者を含む

— 電 気 —

年 齡	職 層	理事	参事	副 参 事	管 理 職 ・ 計	主 事				主 事 ・ 計	合 計	
						統括課長代理	課長代理	主任等	1級職			技能系等
60 歳			3	2	5	5	8	10	1		24	29
61 歳												
62 歳												
63 歳												
64 歳												
65 歳 以 上												
小 計			3	2	5	5	8	10	1		24	29
合 計			12	65	77	55	399	600	366		1,420	1,497
平 均 年 齡			55.0	52.2	52.7	53.3	49.6	42.6	32.8		42.5	43.0

3 . 採用年次別・職層別人員表

採用年次別・職層別人員表

無給派遣者を含む

－総計－

※各欄の上段は、女性の（内数）を示す。

採用年次	職 層				主 事					主 事 ・ 計	合 計	
	理事	参事	副 参 事	管理職・計	統括課長代理	課長代理	主任等	1級職	技能系等			
令 7 年 4 月 1 日	1 2	2 8	4 16	7 26	1 1	17 36	64 160	880 1,672	16 250	978 2,119	985 2,145	
令 6 年 4 月 以降	1	1 5	4 11	5 17		10 32	29 103	689 1,422	17 243	745 1,800	750 1,817	
令 5 年 4 月 以降	1	1	3 6	3 8		6 17	26 91	594 1,271	11 177	637 1,556	640 1,564	
令 4 年 4 月 以降	1	1 3	4 4	8 8	1 1	9 19	20 75	300 567	8 163	337 825	338 833	
令 3 年 4 月 以降	1	1 1	3 6	4 8		13 45	29 118	459 941	15 229	516 1,334	520 1,342	
令 2 年 4 月 以降						14 44	178 463	239 523	17 204	448 1,234	448 1,234	
平 3 1 年 4 月 以降		1	1 2	1 3		15 65	223 587	167 393	14 193	419 1,242	420 1,245	
平 3 0 年 4 月 以降		1	3 7	3 8		13 65	223 660	175 376	6 118	417 1,222	420 1,230	
平 2 9 年 4 月 以降		1	6 8	7 9		16 99	298 858	251 494	9 178	574 1,636	581 1,645	
平 2 8 年 4 月 以降		1 2	2 10	3 12		27 142	316 851	202 386	10 133	555 1,523	558 1,535	
小 計	1 6	7 23	26 70	34 99	1 28	140 564	1,406 3,966	3,956 8,045	123 1,888	5,626 14,491	5,660 14,590	
平 2 7 年 4 月 以降		1	2 12	2 13		38 197	239 656	142 287	8 147	429 1,295	431 1,308	
平 2 6 年 4 月 以降			1 15	1 15		3 291	213 551	124 259	9 74	416 1,197	417 1,212	
平 2 5 年 4 月 以降			2 27	2 27		65 315	225 533	149 275	5 98	446 1,252	448 1,279	
平 2 4 年 4 月 以降			3 17	3 17		7 41	81 316	196 406	101 193	1 119	386 1,075	389 1,092
平 2 3 年 4 月 以降		1 1	3 52	4 53		5 58	71 347	176 386	99 172	8 99	359 1,062	363 1,115
平 2 2 年 4 月 以降			6 64	6 64		8 40	62 271	161 324	99 153	9 100	339 888	345 952
平 2 1 年 4 月 以降		2 2	5 73	7 75		6 36	79 258	129 240	107 141	6 96	327 771	334 846
平 2 0 年 4 月 以降		1 1	13 68	14 69		3 23	76 225	114 219	67 99	6 99	266 665	280 734
平 1 9 年 4 月 以降		1 4	9 85	10 89		6 21	92 246	83 155	52 80	7 81	240 583	250 672
平 1 8 年 4 月 以降		2 6	11 107	13 113		3 31	72 216	91 156	39 65	4 22	209 490	222 603
小 計		7 15	55 520	62 535	45 311	703 2,682	1,627 3,626	979 1,724	63 935	3,417 9,278	3,479 9,813	
平 1 7 年 4 月 以降			14 131	14 134		10 44	81 204	91 138	45 60	3 28	230 474	244 608
平 1 6 年 4 月 以降	1 1		12 106	13 116		14 35	72 211	100 166	47 73	1 29	234 514	247 630
平 1 5 年 4 月 以降	1		4 53	4 62		4 20	37 81	39 69	26 37	106 236	110 298	

採用年次別・職層別人員表

無給派遣者を含む

— 総 計 —

採用年次 \ 職 層	理事	参事	副 参 事	管理職・計	主 事					主 事 ・ 計	合 計
					統括課長代理	課長代理	主任等	1級職	技能系等		
平 1 4 年 4 月 以 降		1 5	5 39	6 44	3 44	24 63	32 48	14 22	2 30	75 172	81 216
平 1 3 年 4 月 以 降	1	4	39	44	17	31 78	25 82	17 22	6 108	84 307	90 351
平 1 2 年 4 月 以 降		3 21	7 34	10 55	10 27	55 106	72 146	31 36	5 164	173 479	183 534
平 1 1 年 4 月 以 降		1 31	26 117	27 148	15 71	112 292	145 316	69 110	8 273	349 1,062	376 1,210
平 1 0 年 4 月 以 降	2	5 57	23 122	28 181	24 90	117 343	153 376	51 84	5 277	350 1,170	378 1,351
平 9 年 4 月 以 降		8 46	28 119	36 165	24 76	94 312	155 330	57 98	1 265	331 1,081	367 1,246
平 8 年 4 月 以 降	3	4 39	23 75	27 117	22 68	99 231	98 225	55 79	5 236	279 839	306 956
小 計	1 8	22 223	148 835	171 1,066	131 457	722 1,921	910 1,896	412 621	36 1,439	2,211 6,334	2,382 7,400
平 7 年 4 月 以 降	1 4	3 32	24 100	28 136	31 88	112 320	120 247	47 89	3 217	313 961	341 1,097
平 6 年 4 月 以 降	1 4	4 27	28 102	33 133	27 86	107 234	112 251	50 94	5 145	301 810	334 943
平 5 年 4 月 以 降	1 7	10 55	23 104	34 166	30 116	168 403	203 404	118 182	4 130	523 1,235	557 1,401
平 4 年 4 月 以 降	2 12	8 48	25 114	35 174	33 139	132 413	141 319	150 260	3 161	459 1,292	494 1,466
平 3 年 4 月 以 降	3 14	11 47	25 108	39 169	37 140	121 370	140 341	102 168	9 170	409 1,189	448 1,358
平 2 年 4 月 以 降	4 10	6 50	20 97	30 157	21 113	91 286	107 225	56 106	1 103	276 833	306 990
平 1 年 4 月 以 降	8	5 44	23 74	28 126	23 102	83 261	90 193	71 106	1 76	268 738	296 864
昭 6 3 年 4 月 以 降	1 2	5 31	18 50	24 83	28 78	57 151	69 142	49 77	2 77	205 525	229 608
昭 6 2 年 4 月 以 降		3 11	3 16	6 27	10 35	46 91	35 69	27 35	1 36	119 266	125 293
昭 6 1 年 4 月 以 降		7 4	7 23	7 27	8 30	35 64	42 79	31 45	1 27	116 245	123 272
小 計	13 61	55 349	196 788	264 1,198	248 927	952 2,593	1,059 2,270	701 1,162	29 1,142	2,989 8,094	3,253 9,292
昭 6 1 年 3 月 以 前	2 1	2 9	8 32	10 42	20 54	40 100	37 100	38 66	1 55	136 375	146 417
合 計	15 76	93 619	433 2,245	541 2,940	445 1,777	2,557 7,860	5,039 11,858	6,086 11,618	252 5,459	14,379 38,572	14,920 41,512
平均在職年数 (年・月)	30年7月 30年5月	28年11月 29年8月	27年1月 25年4月	27年6月 26年4月	29年8月 28年2月	24年8月 23年1月	18年2月 17年1月	10年 9年1月	13年 18年	16年1月 16年6月	16年6月 17年3月

採用年次別・職層別人員表

無給派遣者を含む

—知事部局—

採用年次	職 層				主 事					主 事 ・ 計	合 計
	理事	参事	副 参 事	管理職・計	統括課長代理	課長代理	主任等	1級職	技能系等		
令 7 年 4 月 1 日	1	4	3	4		17	53	539	4	613	617
			12	17		31	122	1,043	19	1,215	1,232
令 6 年 4 月 以降	1	3	3	3		9	29	414	1	453	456
			9	13		27	91	866	13	997	1,010
令 5 年 4 月 以降	1	1	3	3		5	25	386	2	418	421
			6	8		16	79	779	10	884	892
令 4 年 4 月 以降	1	2	4	7	1	9	19	176		204	204
						18	59	323	9	410	417
令 3 年 4 月 以降	1	1	3	4		13	23	241	1	278	282
			6	8	1	44	74	502	16	637	645
令 2 年 4 月 以降						13	136	123		272	272
						40	308	267	3	618	618
平 3 1 年 4 月 以降		1	1	1		13	167	79	1	260	261
			1	2	4	57	402	195	7	665	667
平 3 0 年 4 月 以降			3	3		13	168	80		261	264
			7	7	3	52	448	173	9	685	692
平 2 9 年 4 月 以降		1	6	7		14	205	84	1	304	311
			8	9	7	75	518	182	5	787	796
平 2 8 年 4 月 以降		1	2	3		26	218	57	1	302	305
			9	11	9	111	533	118	3	774	785
小 計	5	15	24	28	25	132	1,043	2,179	11	3,365	3,393
			62	82		471	2,634	4,448	94	7,672	7,754
平 2 7 年 4 月 以降		1	1	1		2	33	163		255	256
			9	10	8	157	403	106	9	683	693
平 2 6 年 4 月 以降			1	1		3	58	140		253	254
			12	12	18	229	312	110	4	673	685
平 2 5 年 4 月 以降			1	1		2	55	129		236	237
			23	23	27	234	299	99	12	671	694
平 2 4 年 4 月 以降			3	3		7	67	119		229	232
			13	13	36	236	224	75	10	581	594
平 2 3 年 4 月 以降		1	3	4		5	59	103		212	216
			46	47	52	247	188	71	6	564	611
平 2 2 年 4 月 以降			6	6		7	50	102		205	211
			56	56	35	187	165	66	10	463	519
平 2 1 年 4 月 以降		2	4	6		5	59	75		177	183
			64	66	30	190	112	48	4	384	450
平 2 0 年 4 月 以降		1	12	13		3	62	64		151	164
			60	61	21	153	94	32	7	307	368
平 1 9 年 4 月 以降		1	7	8		5	71	42		136	144
			3	70	16	166	65	29	11	287	360
平 1 8 年 4 月 以降		2	10	12		3	59	49		122	134
			6	98	20	153	82	24	8	287	385
小 計		7	48	55	42	573	986	372	3	1,976	2,031
			14	445	263	1,952	1,944	660	81	4,900	5,359
平 1 7 年 4 月 以降			13	13		10	66	43		133	146
			112	114	33	154	59	14	6	266	380
平 1 6 年 4 月 以降	1		11	12		9	55	41		115	127
			9	84	24	143	63	19	9	258	352
平 1 5 年 4 月 以降	1		3	3		3	31	19		58	61
			8	45	12	59	30	7	5	113	167

採用年次別・職層別人員表

無給派遣者を含む

—知事部局—

採用年次 \ 職層	理事	参事	副参事	管理職・計	主 事					主事・計	合計
					統括課長代理	課長代理	主任等	1級職	技能系等		
平14年4月以降		1	5	6	2	21	10	6		39	45
		5	33	38	5	43	13	8	1	70	108
平13年4月以降	1	4	6	6	4	23	8	3		38	44
		4	26	31	11	48	15	6	9	89	120
平12年4月以降		3	6	9	9	42	32	10		93	102
		21	22	43	17	69	41	11	8	146	189
平11年4月以降		1	21	22	10	92	48	19	1	170	192
		25	80	105	41	180	83	32	11	347	452
平10年4月以降	2	5	19	24	21	89	59	19	3	191	215
		45	77	124	55	211	103	35	17	421	545
平9年4月以降		8	23	31	19	70	49	17		155	186
		38	82	120	45	161	76	27	27	336	456
平8年4月以降	2	4	21	25	15	79	38	17	2	151	176
		32	58	92	38	149	63	22	16	288	380
小 計	1	22	128	151	102	568	347	120	6	1,143	1,294
	7	189	619	815	281	1,217	546	181	109	2,334	3,149
平7年4月以降	1	2	22	25	26	81	50	23	1	181	206
	3	25	73	101	56	176	81	34	12	359	460
平6年4月以降		4	25	29	21	70	43	29		163	192
	3	21	71	95	60	122	60	46	25	313	408
平5年4月以降	1	7	17	25	24	120	83	48		275	300
	7	39	73	119	73	234	133	75	20	535	654
平4年4月以降	1	8	22	31	24	96	62	76	2	260	291
	10	36	82	128	83	250	120	138	40	631	759
平3年4月以降	2	5	20	27	26	87	60	46	4	223	250
	11	29	72	112	92	222	115	75	31	535	647
平2年4月以降	1	4	18	23	14	60	43	23		140	163
	6	37	71	114	71	181	72	40	29	393	507
平1年4月以降		4	15	19	17	63	38	34		152	171
	7	28	51	86	61	161	72	49	13	356	442
昭63年4月以降	1	5	16	22	24	45	34	22		125	147
	2	23	37	62	55	99	52	35	16	257	319
昭62年4月以降		3	3	6	7	35	12	8		62	68
		10	9	19	19	61	21	10	5	116	135
昭61年4月以降		7	7	7	8	20	19	15		62	69
		2	14	16	21	35	22	20	3	101	117
小 計	7	42	165	214	191	677	444	324	7	1,643	1,857
	49	250	553	852	591	1,541	748	522	194	3,596	4,448
昭61年3月以前	1	7	7	8	10	19	15	9		53	61
	1	6	22	29	23	40	24	15	15	117	146
合 計	8	76	372	456	345	1,969	2,835	3,004	27	8,180	8,636
	62	474	1,701	2,237	1,183	5,221	5,896	5,826	493	18,619	20,856
平均在職年数 (年・月)	32年 30年3月	29年 29年6月	26年11月 24年8月	27年4月 25年10月	29年3月 27年2月	23年10月 21年11月	15年7月 13年11月	8年3月 7年5月	17年5月 23年2月	15年6月 15年3月	16年1月 16年4月

採用年次別・職層別人員表

無給派遣者を含む

－議会・行政委員会－

採用年次	職 層 理事	参事	副 参 事	管理職・計	主 事					主 事 ・ 計	合 計
					統括課長代理	課長代理	主任等	1級職	技能系等		
令 7 年 4 月 1 日								1		1	1
令 6 年 4 月 以降								8		8	8
令 5 年 4 月 以降								4		4	4
令 4 年 4 月 以降								7		7	7
令 3 年 4 月 以降								4		4	4
令 2 年 4 月 以降								6		6	6
平 3 1 年 4 月 以降								1		1	1
平 3 0 年 4 月 以降								1		1	1
平 2 9 年 4 月 以降							2	1		3	3
平 2 8 年 4 月 以降							8	1		9	9
平 2 7 年 4 月 以降							2	1		3	3
平 2 6 年 4 月 以降							3	1		4	4
平 2 5 年 4 月 以降							4	1		5	5
平 2 4 年 4 月 以降							1	4		5	5
平 2 3 年 4 月 以降						1	10	4		15	15
平 2 2 年 4 月 以降							5			5	5
平 2 1 年 4 月 以降							14	1		15	15
平 2 0 年 4 月 以降							2			2	2
平 1 9 年 4 月 以降							6			6	6
平 1 8 年 4 月 以降							13	14		27	27
小 計						3	41	35		79	79
平 2 7 年 4 月 以降						1	3			4	4
平 2 6 年 4 月 以降						3	7	2		12	12
平 2 5 年 4 月 以降						1	4			5	5
平 2 4 年 4 月 以降						4	4			8	8
平 2 3 年 4 月 以降						1	1			2	2
平 2 2 年 4 月 以降						5	4			9	9
平 2 1 年 4 月 以降						2	2			4	4
平 2 0 年 4 月 以降						1	6	3		10	10
平 1 9 年 4 月 以降							1	1	2	4	4
平 1 8 年 4 月 以降							3	4	3	10	10
平 1 7 年 4 月 以降						2	2			4	4
平 1 6 年 4 月 以降						2	1			3	3
平 1 5 年 4 月 以降						2	1			3	3
平 1 4 年 4 月 以降						2	2			4	4
平 1 3 年 4 月 以降						1	1			2	2
平 1 2 年 4 月 以降						2	2			4	4
平 1 1 年 4 月 以降						1	3	1		5	5
平 1 0 年 4 月 以降							1			1	1
平 9 年 4 月 以降						3	4			7	7
小 計						3	14	9	2	25	25
平 1 7 年 4 月 以降						2	2			4	4
平 1 6 年 4 月 以降						3	3			6	6
平 1 5 年 4 月 以降						2	1		1	4	4
平 1 4 年 4 月 以降						2	2		1	5	5

採用年次別・職層別人員表

無給派遣者を含む

－議会・行政委員会－

採用年次 \ 職層	理事	参事	副参事	管理職・計	主 事					主事・計	合計
					統括課長代理	課長代理	主任等	1級職	技能系等		
平14年4月以降			1	1		1				1	2
平13年4月以降					1	1				2	2
平12年4月以降			3	3		1	3			4	6
平11年4月以降			1	1	1	1	2			4	5
平10年4月以降			3	3	4	5	2			11	12
平9年4月以降		1	5	6	1	2	1			4	10
平8年4月以降			3	3	3	5	1		1	10	13
平8年4月以降					1	1			1	3	3
小 計		1	5	5	3	5	6			14	19
平7年4月以降			20	21	12	28	7	1	2	50	71
平7年4月以降						4				4	4
平7年4月以降					2	6			2	10	10
平6年4月以降			3	4	2	2				4	4
平6年4月以降		1			2	3			1	6	10
平5年4月以降		2		2		3				3	5
平5年4月以降		3	3	6	3	3			1	7	13
平4年4月以降	1		1	1		3	2	1		6	7
平4年4月以降			5	6		5	2	1	2	10	16
平3年4月以降		1	1	2	3	6				9	11
平3年4月以降		2	3	5	4	7			2	13	18
平2年4月以降	2			2	1	2				3	5
平2年4月以降	3			3	1	2			1	4	7
平1年4月以降						1	1			2	2
平1年4月以降		1		1	1	3	1		1	6	7
昭63年4月以降						1				1	1
昭63年4月以降						1				1	1
昭62年4月以降					1	1				2	2
昭62年4月以降					2	1			1	4	4
昭61年4月以降			1	1							1
小 計	2	3	2	7	7	23	3	1		34	41
小 計	4	7	15	26	15	31	3	1	11	61	87
昭61年3月以前					2					2	2
昭61年3月以前					3	1			1	5	5
合 計	2	3	7	12	12	42	31	17		102	114
合 計	4	8	38	50	34	100	76	42	14	266	316
平均在職年数 (年・月)	35年 34年6月	32年8月 32年3月	28年11月 27年3月	30年10月 28年7月	32年11月 29年6月	26年 23年	14年6月 11年6月	5年9月 5年		19年11月 18年3月	21年1月 19年10月

採用年次別・職層別人員表

無給派遣者を含む

－教育庁－

採用年次	職層	理事	参事	副参事	管理職・計	主 事				主事・計	合計	
						統括課長代理	課長代理	主任等	1級職			技能系等
令 7 年 4 月 1 日								8	185	2	195	195
								16	295	7	320	320
令 6 年 4 月以降				1	1			1	145	2	148	149
				1	1			2	232	8	242	243
令 5 年 4 月以降								1	87		88	88
								1	166	3	170	170
令 4 年 4 月以降									43	2	45	45
								1	67	4	73	73
令 3 年 4 月以降									85	3	88	88
								3	140	6	149	149
令 2 年 4 月以降									23		70	70
									46		127	127
平 3 1 年 4 月以降								1	23		58	58
								1	52		109	109
平 3 0 年 4 月以降									20		55	55
								2	45		100	100
平 2 9 年 4 月以降									33		65	65
								4	69		129	129
平 2 8 年 4 月以降								1	34		73	73
				1	1			2	71		131	132
小 計				1	1			4	141	9	885	886
				2	2		1	15	303	28	1,550	1,552
平 2 7 年 4 月以降				1	1			2	32		66	67
				1	1			9	51		118	119
平 2 6 年 4 月以降								5	26		62	62
								13	43		102	102
平 2 5 年 4 月以降								6	58		124	124
								19	90		194	194
平 2 4 年 4 月以降								2	34		68	68
				1	1		1	12	47		101	102
平 2 3 年 4 月以降								3	27		53	53
				1	1			13	44		90	91
平 2 2 年 4 月以降								3	26		57	57
				1	1			18	41		96	97
平 2 1 年 4 月以降				1	1			6	18		46	47
				3	3		2	13	24		66	69
平 2 0 年 4 月以降				1	1			3	29		40	41
				3	3		1	11	43		69	72
平 1 9 年 4 月以降								10	19		42	42
				2	2			18	34		68	70
平 1 8 年 4 月以降								8	21		37	37
				2	2		4	19	34		69	71
小 計				3	3			48	290		595	598
				14	14		8	145	451		973	987
平 1 7 年 4 月以降								9	35		59	59
				3	3			15	46		81	84
平 1 6 年 4 月以降				1	1		2	7	29		55	56
				4	4		2	14	45		90	94
平 1 5 年 4 月以降								2	6		13	13
							1	4	9		23	23

採用年次別・職層別人員表

無給派遣者を含む

－教育庁－

採用年次 \ 職層	理事	参事	副参事	管理職・計	主 事					主事・計	合計
					統括課長代理	課長代理	主任等	1級職	技能系等		
平14年4月以降			1	1	1	2	10	3		16	16
平13年4月以降			3	3	1	4	12	4		21	22
平12年4月以降			1	1	1	5	21	5		32	32
平11年4月以降		2	3	5	2	15	74	17		108	113
平10年4月以降		4	5	9	5	30	83	17		135	144
平9年4月以降		2	2	4	4	26	80	29		139	143
平8年4月以降		2	4	6	5	18	52	31	2	117	123
小 計		10	26	36	22	144	442	164	11	783	819
平7年4月以降			4	4	7	24	64	13	9	117	121
平6年4月以降	1	2	2	5	10	35	55	13	5	118	123
平5年4月以降	1		3	3	4	23	77	17	3	124	127
平4年4月以降		2	6	8	8	38	112	29	7	194	202
平3年4月以降		3	2	5	3	19	53	16	2	93	98
平2年4月以降		5	4	9	12	35	82	30	10	169	178
平1年4月以降		1	1	2	3	17	34	16	1	71	72
昭63年4月以降		1	5	6	17	33	63	28	6	147	153
昭62年4月以降											
昭61年4月以降											
小 計	1	4	9	14	26	154	382	120	11	693	707
昭61年3月以前	2	13	29	44	81	275	562	191	46	1,155	1,199
昭63年4月以降			2	2	3	7	25	10	1	46	48
昭62年4月以降			3	3	9	15	33	13	2	72	75
昭61年4月以降											
昭60年4月以降											
昭59年4月以降											
昭58年4月以降											
昭57年4月以降											
昭56年4月以降											
昭55年4月以降											
昭54年4月以降											
昭53年4月以降											
昭52年4月以降											
昭51年4月以降											
昭50年4月以降											
昭49年4月以降											
昭48年4月以降											
昭47年4月以降											
昭46年4月以降											
昭45年4月以降											
昭44年4月以降											
昭43年4月以降											
昭42年4月以降											
昭41年4月以降											
昭40年4月以降											
昭39年4月以降											
昭38年4月以降											
昭37年4月以降											
昭36年4月以降											
昭35年4月以降											
昭34年4月以降											
昭33年4月以降											
昭32年4月以降											
昭31年4月以降											
昭30年4月以降											
昭29年4月以降											
昭28年4月以降											
昭27年4月以降											
昭26年4月以降											
昭25年4月以降											
昭24年4月以降											
昭23年4月以降											
昭22年4月以降											
昭21年4月以降											
昭20年4月以降											
昭19年4月以降											
昭18年4月以降											
昭17年4月以降											
昭16年4月以降											
昭15年4月以降											
昭14年4月以降											
昭13年4月以降											
昭12年4月以降											
昭11年4月以降											
昭10年4月以降											
昭9年4月以降											
昭8年4月以降											
昭7年4月以降											
昭6年4月以降											
昭5年4月以降											
昭4年4月以降											
昭3年4月以降											
昭2年4月以降											
昭1年4月以降											
昭0年4月以降											
合計	1	4	17	22	39	290	1,137	1,226	22	2,714	2,736
	2	24	72	98	121	602	1,772	1,939	85	4,519	4,617
平均在職年数 (年・月)	31年 33年6月	34年6月 31年3月	26年7月 26年4月	28年3月 27年8月	33年4月 31年9月	28年8月 26年9月	23年1月 22年	10年4月 10年	20年 22年	18年 17年9月	18年1月 18年

採用年次別・職層別人員表

無給派遣者を含む

－交通局－

採用年次	職 層				主 事					主 事 ・ 計	合 計
	理事	参事	副 参 事	管理職・計	統括課長代理	課長代理	主任等	1級職	技能系等		
令 7 年 4 月 1 日							2	9 35	6 210	15 247	15 247
令 6 年 4 月 以降								7 29	9 203	16 232	16 232
令 5 年 4 月 以降								4 40	5 150	9 190	9 190
令 4 年 4 月 以降								4 11	1 137	5 148	5 148
令 3 年 4 月 以降							1 4	3 22	8 193	12 219	12 219
令 2 年 4 月 以降									13 192	13 216	13 216
平 3 1 年 4 月 以降							4 23	3 5	6 169	13 197	13 197
平 3 0 年 4 月 以降							4 32	1 7	1 97	6 138	6 138
平 2 9 年 4 月 以降						2 5	2 50	4 9	4 163	12 227	12 227
平 2 8 年 4 月 以降							5 45	3 8	6 120	11 176	11 176
小 計						2 10	18 171	33 175	59 1,634	112 1,990	112 1,990
平 2 7 年 4 月 以降							5 37	1 8	3 121	9 168	9 168
平 2 6 年 4 月 以降							4 28	1 8	3 59	8 104	8 104
平 2 5 年 4 月 以降			1 2	1 2			2 4	2 26	1 73	2 108	7 110
平 2 4 年 4 月 以降				1 1			4 10	8 32	1 2	14 94	14 142
平 2 3 年 4 月 以降				1 1			2 10	8 43	4 3	14 79	14 139
平 2 2 年 4 月 以降							1 7	2 30	2 73	3 111	3 113
平 2 1 年 4 月 以降							1 3	2 32	1 76	4 114	4 114
平 2 0 年 4 月 以降							2 6	2 28	2 74	2 108	2 109
平 1 9 年 4 月 以降				1 2	1 2		3 9	2 19	2 40	7 69	8 71
平 1 8 年 4 月 以降								2 3		2 5	2 8
小 計				2 12	2 12	1 14	32 278	4 25	18 689	69 1,066	71 1,078
平 1 7 年 4 月 以降								1 2		1 6	1 9
平 1 6 年 4 月 以降								2 3	1 1	6 7	6 11
平 1 5 年 4 月 以降								2		2	2

採用年次別・職層別人員表

無給派遣者を含む

— 交 通 局 —

採用年次 \ 職層	理事	参事	副参事	管理職・計	主 事					主事・計	合計
					統括課長代理	課長代理	主任等	1級職	技能系等		
平14年4月以降			1	1		1				1	2
平13年4月以降			1	1		1	3		4	7	7
平12年4月以降			1	1	1	12	1		3	5	5
平11年4月以降			1	1	1	1	2	1	7	11	12
平10年4月以降		3	8	11	2	30	48	5	233	318	329
平9年4月以降			1	1	1	1	4		1	7	8
平8年4月以降		1	11	12	7	41	67	6	219	340	352
平7年4月以降			1	2	3	5	25	59	2	172	266
小 計		7	34	41	22	142	350	14	1,041	1,569	1,610
平6年4月以降	1	1	4	6	8	31	38	3	178	258	264
平5年4月以降			3	3	1	21	63	1	89	175	178
平4年4月以降		4	5	9	13	29	36	7	81	166	175
平3年4月以降		1	4	5	7	27	31	1	86	152	157
平2年4月以降	1	1	3	7	7	15	25	1	44	92	99
平1年4月以降		4	4	8	9	18	21	5	50	103	111
昭63年4月以降		2		2	3	13	27	2	56	101	103
昭62年4月以降			2	2	3	8	12		27	50	52
昭61年4月以降		1	2	3	2	8	11		24	45	48
小 計	1	1	3	5	4	10	14	5	34	34	39
昭61年3月以前	2	20	32	54	63	197	327	20	730	1,337	1,391
昭61年3月以前			4	4	7	9	26		34	76	80
合 計	1	1	7	9	7	33	83	44	95	262	271
	2	27	82	111	106	418	1,152	234	4,128	6,038	6,149
平均在職年数 (年・月)	35年 32年6月	34年10月 32年6月	25年11月 28年1月	27年11月 29年3月	27年11月 30年3月	22年4月 28年	18年3月 22年11月	7年10月 7年10月	10年1月 16年10月	14年4月 18年8月	14年9月 18年10月

採用年次別・職層別人員表

無給派遣者を含む

—水道局—

採用年次	職層	理事	参事	副参事	管理職・計	主 事				主事・計	合計	
						統括課長代理	課長代理	主任等	1級職			技能系等
令 7 年 4 月 1 日								3	39		42	42
								11	98		109	109
令 6 年 4 月以降							1	7	33		33	33
									134		142	142
令 5 年 4 月以降								2	13		13	13
									77		79	79
令 4 年 4 月以降									12		12	12
								5	42		47	47
令 3 年 4 月以降									1		23	24
									14		74	88
令 2 年 4 月以降							1	8	10		19	19
							3	41	54		98	98
平 3 1 年 4 月以降								14	8		22	22
							4	51	35		90	90
平 3 0 年 4 月以降								15	9		24	24
							5	57	39		101	101
平 2 9 年 4 月以降								21	15		36	36
							7	80	58		145	145
平 2 8 年 4 月以降								20	10		30	30
						1	8	74	37		120	120
小 計							1	82	172		255	255
							1	28	342		1,019	1,019
平 2 7 年 4 月以降								2	14		23	23
								15	59		103	103
平 2 6 年 4 月以降							1	18	6		25	25
			1	1	1	1	12	87	26		126	127
平 2 5 年 4 月以降							1	14	6		21	21
			1	1	1	1	19	52	25		97	98
平 2 4 年 4 月以降							3	13	3		19	19
			1	1	1	1	18	42	18		78	79
平 2 3 年 4 月以降							2	9	9		20	20
			1	1	1	1	32	45	25		103	104
平 2 2 年 4 月以降							1	4	8		18	18
							2	25	32		74	74
平 2 1 年 4 月以降							5	8	2		15	15
			2	2	2	2	21	26	11		58	60
平 2 0 年 4 月以降							2	4	3		9	9
			1	1	1	1	18	18	6		42	43
平 1 9 年 4 月以降							3	6	3		12	13
			7	7	7	7	10	11	5		28	35
平 1 8 年 4 月以降								6	1		7	7
			3	3	3	3	12	10	1	3	26	29
小 計							1	23	100		169	170
							17	17	7		735	752
平 1 7 年 4 月以降							1	1	1		8	9
							4	7	2		28	32
平 1 6 年 4 月以降								2	3		7	7
							5	5	3		30	35
平 1 5 年 4 月以降								1	1		3	3
							1	4	1		15	16

採用年次別・職層別人員表

無給派遣者を含む

—水道局—

採用年次	職 層				主 事					主 事・計	合 計
	理事	参事	副 参 事	管理職・計	統括課長代理	課長代理	主任等	1級職	技能系等		
平 1 4 年 4 月 以 降			1	1	2	3	2		8	15	16
平 1 3 年 4 月 以 降			4	4		2	5	3	23	33	37
平 1 2 年 4 月 以 降			1	1	1	2	3	1	16	29	30
平 1 1 年 4 月 以 降			9	9	2	5	11	9	27	108	117
平 1 0 年 4 月 以 降		2	14	16	1	6	10	5	15	22	23
平 9 年 4 月 以 降		3	5	8	5	32	49	9	17	115	131
平 8 年 4 月 以 降			3	8	5	19	29	9	33	122	130
平 8 年 4 月 以 降		2	1	3	2	38	46	16	17	122	130
平 8 年 4 月 以 降			2	3	2	9	9	4	18	71	74
小 計		7	45	52	7	28	62	32	129	566	618
平 7 年 4 月 以 降		1	1	2	1	6	12	4	23	23	25
平 7 年 4 月 以 降		4	7	11	8	34	32	17	103	114	114
平 6 年 4 月 以 降			6	7	3	6	14	2	22	22	22
平 6 年 4 月 以 降		1		1		23	42	15	92	92	99
平 5 年 4 月 以 降		3	5	8	7	8	25	18	146	154	154
平 5 年 4 月 以 降			4	6	10	1	10	13	24	24	24
平 4 年 4 月 以 降		4	6	10	8	38	43	22	123	133	133
平 3 年 4 月 以 降	1			1	2	3	11	6	22	23	23
平 3 年 4 月 以 降	3	1	10	14	10	42	33	16	118	132	132
平 2 年 4 月 以 降		1	1	2	1	2	9	4	17	18	18
平 2 年 4 月 以 降		3	5	8	7	23	32	14	84	92	92
平 1 年 4 月 以 降			3	3		1	7	4	12	15	15
平 1 年 4 月 以 降		4	5	9	7	19	26	9	65	74	74
昭 6 3 年 4 月 以 降			2	4	6	1	1	3	3	3	3
昭 6 3 年 4 月 以 降				6	5	8	10	5	28	34	34
昭 6 2 年 4 月 以 降				2	2	1	6	2	9	9	9
昭 6 2 年 4 月 以 降				2	7	7	10	8	32	34	34
昭 6 1 年 4 月 以 降				1	1	2	2	2	2	2	2
昭 6 1 年 4 月 以 降				1	3	3	17	2	24	25	25
小 計	1	3	4	8	7	28	96	54	185	193	193
小 計	3	22	51	76	64	236	310	132	815	891	891
昭 6 1 年 3 月 以 前		1	1	2	1	2	2		3	5	5
昭 6 1 年 3 月 以 前		1	4	5	4	16	21	9	50	55	55
合 計	1	4	8	13	15	81	342	303	741	754	754
合 計	3	30	117	150	117	608	1,252	1,010	3,185	3,335	3,335
平均在職年数 (年・月)	34年 34年	34年3月 32年5月	30年8月 28年2月	32年 29年1月	28年10月 30年1月	24年10月 24年11月	19年11月 18年11月	12年7月 10年8月	27年10月	17年8月 18年5月	17年11月 18年11月

採用年次別・職層別人員表

無給派遣者を含む

－下水道局－

採用年次	職 層				主 事					主 事 ・ 計	合 計
	理事	参事	副 参 事	管 理 職 ・ 計	統括課長代理	課長代理	主任等	1級職	技能系等		
令 7 年 4 月 1 日	1	1	1	3	1			16		17	20
	1	3	3	7	1	2	8	76		87	94
令 6 年 4 月 以降							4	16		16	16
								64		68	68
令 5 年 4 月 以降							1	13		14	14
							10	85		95	95
令 4 年 4 月 以降							1	4		5	5
							10	45		55	55
令 3 年 4 月 以降							4	8		12	12
						1	23	63		87	87
令 2 年 4 月 以降							8	5		13	13
						1	44	45		90	90
平 3 1 年 4 月 以降						1	12	10		23	23
						3	55	42		100	100
平 3 0 年 4 月 以降							6	9		15	15
						3	60	41		104	104
平 2 9 年 4 月 以降							19	13		32	32
						8	108	44		160	160
平 2 8 年 4 月 以降							18	7		25	25
						16	99	43		158	158
小 計	1	1	1	3	1	1	69	101		172	175
	1	3	3	7	1	34	421	548		1,004	1,011
平 2 7 年 4 月 以降							8	7		15	15
				1	1		11	74		113	114
平 2 6 年 4 月 以降							2	10		18	18
				2	2	1	25	56		106	108
平 2 5 年 4 月 以降							6	1		7	7
				1	1	2	33	38		91	92
平 2 4 年 4 月 以降							1	4		6	6
				1	1		32	35		76	77
平 2 3 年 4 月 以降							4	10		16	16
				3	3	2	38	34		85	88
平 2 2 年 4 月 以降							3	5		10	10
				3	3	2	27	22		59	62
平 2 1 年 4 月 以降							4	5		9	9
				4	4	1	20	9		31	35
平 2 0 年 4 月 以降							4	2		6	6
				3	3	1	22	10		34	37
平 1 9 年 4 月 以降							2	4		7	7
				1	3	4	1	26		39	43
平 1 8 年 4 月 以降							2	1		4	5
				1	1	3	2	5		22	29
小 計				1	1	1	22	55		98	99
				1	28	29	13	246		656	685
平 1 7 年 4 月 以降							1	1		2	2
				6	7	4	11	2		18	25
平 1 6 年 4 月 以降							2	1		4	4
				5	5		17	4		23	28
平 1 5 年 4 月 以降							1	1		1	2
				2	2	1	1	1		3	5

採用年次別・職層別人員表

無給派遣者を含む

－下水道局－

採用年次 \ 職層	理事	参事	副参事	管理職・計	主 事					主事・計	合計
					統括課長代理	課長代理	主任等	1級職	技能系等		
平14年4月以降						5	1			6	6
平13年4月以降						1	1			2	2
平12年4月以降			1	1		5	2			7	7
平11年4月以降			1	1	2	1				3	4
平10年4月以降		1	7	8	3	7		1		11	12
平9年4月以降		3	5	8	8	26	20	3		54	62
平8年4月以降		2	6	8	1	4	8	1		13	13
平7年4月以降		1	4	7	8	36	26	4		74	82
平6年4月以降		2	6	8	1	3	5	2		11	11
平5年4月以降		1	4	7	8	33	28	6		75	83
平4年4月以降	1	2	4	7	7	4	5	2		11	12
平3年4月以降	1	9	36	46	1	18	29	7		55	59
平2年4月以降		1	8	9	3	5	4	2		11	11
平1年4月以降		1	9	10	2	17	13	5	8	45	55
昭63年4月以降		2	4	6	5	3	5	1		9	9
昭62年4月以降	1	4	5	10	1	2	2	4		9	10
昭61年4月以降	1	3	7	10	6	38	18	7	6	89	99
昭60年4月以降		1	4	5	3	1	2	1		5	6
昭59年4月以降		1	4	5	3	21	12	6	10	61	71
昭58年4月以降		1	4	5	3	1	2			3	3
昭57年4月以降		3	6	9	15	21	16	3		55	64
昭56年4月以降		1	3	4	2	2	7	5	1	2	2
昭55年4月以降			1	1	1	3				4	5
昭54年4月以降					1	1	2	3		7	7
昭53年4月以降	1	1	2	4	2	15	22	10		49	53
昭52年4月以降	1	16	47	64	58	219	146	45	35	503	567
昭51年3月以前					3	5	7	2	1	18	18
合計	2	2	8	12	6	56	175	138		375	387
	3	29	114	146	110	649	966	718	46	2,489	2,635
平均在職年数 (年・月)	16年7月 20年9月	17年1月 26年3月	23年7月 25年	21年4月 25年2月	21年7月 29年2月	23年3月 22年11月	15年6月 14年10月	8年5月 7年9月	32年6月	14年2月 15年10月	14年4月 16年5月

採用年次別・職層別人員表

無給派遣者を含む

—警 視 庁—

採用年次	職 層	理事	参事	副 参 事	管理職・計	主 事				主 事 ・ 計	合 計	
						統括課長代理	課長代理	主任等	1級職			技能系等
令 7 年 4 月 1 日			1		1		1	1	77	4	81	81
令 6 年 4 月 以 降			1		1		1	1	96	11	109	110
令 5 年 4 月 以 降			2		2		2	1	58	5	63	64
令 4 年 4 月 以 降			1		1				77	15	95	97
令 3 年 4 月 以 降			1		1				81	4	85	85
令 2 年 4 月 以 降			1		1				108	9	117	117
平 3 1 年 4 月 以 降				1	1				47	5	52	53
平 3 0 年 4 月 以 降									63	12	75	76
平 2 9 年 4 月 以 降								1	90	3	93	93
平 2 8 年 4 月 以 降								1	121	13	134	134
平 2 7 年 4 月 以 降								1	48	4	53	53
平 2 6 年 4 月 以 降								1	61	8	70	70
平 2 5 年 4 月 以 降									30	7	37	37
平 2 4 年 4 月 以 降									56	14	70	71
平 2 3 年 4 月 以 降								5	32	5	42	42
平 2 2 年 4 月 以 降								6	49	11	66	67
平 2 1 年 4 月 以 降								10	94	4	108	108
平 2 0 年 4 月 以 降								17	133	9	159	159
平 1 9 年 4 月 以 降								19	85	3	107	107
平 1 8 年 4 月 以 降								21	117	6	144	144
小 計			2		2			35	642	44	721	723
平 2 7 年 4 月 以 降			5	1	6		3	47	881	108	1,039	1,045
平 2 6 年 4 月 以 降				1	1			14	36	5	55	55
平 2 5 年 4 月 以 降								23	54	13	90	91
平 2 4 年 4 月 以 降								14	28	6	48	48
平 2 3 年 4 月 以 降							1	20	42	11	74	74
平 2 2 年 4 月 以 降								15	29	2	46	46
平 2 1 年 4 月 以 降							1	23	41	10	75	75
平 2 0 年 4 月 以 降							2	16	26		44	44
平 1 9 年 4 月 以 降							2	23	45	14	84	84
平 1 8 年 4 月 以 降								17	16	4	37	37
平 1 7 年 4 月 以 降							4	27	21	14	66	66
平 1 6 年 4 月 以 降								14	13	6	33	33
平 1 5 年 4 月 以 降							2	26	19	17	64	64
平 1 4 年 4 月 以 降							2	20	40	5	67	67
平 1 3 年 4 月 以 降							8	36	46	16	106	106
平 1 2 年 4 月 以 降							1	15	35	5	56	56
平 1 1 年 4 月 以 降							13	24	46	18	101	101
平 1 0 年 4 月 以 降							1	10	18	5	34	34
平 9 年 4 月 以 降							1	14	15	28	55	55
平 8 年 4 月 以 降							2	11	16	4	33	33
平 7 年 4 月 以 降							1	12	21	8	41	41
小 計				1	1		2	8	146	42	453	453
平 6 年 4 月 以 降				1	1		1	2	6	3	26	26
平 5 年 4 月 以 降								6	19	13	48	48
平 4 年 4 月 以 降								4	16	1	35	35
平 3 年 4 月 以 降							5	21	31	16	90	91
平 2 年 4 月 以 降							1	2	10		27	27
平 1 年 4 月 以 降				3	3		3	9	18	16	72	75

採用年次別・職層別人員表

無給派遣者を含む

— 警 視 庁 —

採用年次	職 層	理事	参事	副 参 事	管理職・計	主 事				主 事 ・ 計	合 計		
						統括課長代理	課長代理	主任等	1級職			技能系等	
平 1 4 年 4 月 以 降				2	2	1	6	12	5	2	19	19	
								20	10	21	58	60	
平 1 3 年 4 月 以 降				5	5	1	4	4	9	2	20	20	
						5	13	14	10	15	57	62	
平 1 2 年 4 月 以 降				5	5		3	9	9	2	23	23	
						4	5	16	13	20	58	63	
平 1 1 年 4 月 以 降				1	1	1	4	16	24		45	46	
				8	8	10	12	44	33	13	112	120	
平 1 0 年 4 月 以 降						1	1	19	14	1	36	36	
				10	10	5	5	24	18	7	59	69	
平 9 年 4 月 以 降				1	1	1	1	18	9		29	30	
				9	9	4	8	28	12	1	53	62	
平 8 年 4 月 以 降						3	3	9	10		25	25	
				6	6	5	8	13	11	14	51	57	
小 計				2	2	8	24	119	123	11	285	287	
				50	50	43	93	235	164	136	671	721	
平 7 年 4 月 以 降								1	8	1	10	10	
				1	4	5	3	5	10	4	27	32	
平 6 年 4 月 以 降													
				1	2	2	1	3	7	3	25	27	
平 5 年 4 月 以 降													
				1	8	9	7	11	17	6	53	62	
平 4 年 4 月 以 降													
				2	1	1	7	4	21	1	33	34	
平 3 年 4 月 以 降													
				2	8	10	6	16	17	31	75	85	
平 2 年 4 月 以 降													
				2	1	3	5	13	26		47	48	
平 1 年 4 月 以 降													
				1	2	3	3	8	23	2	39	42	
昭 6 3 年 4 月 以 降													
				3	7	10	6	11	25	4	79	89	
平 2 年 4 月 以 降													
				5	1	1	4	13	9		27	28	
平 1 年 4 月 以 降													
				2	6	11	7	7	13	3	47	58	
昭 6 3 年 4 月 以 降													
昭 6 2 年 4 月 以 降													
昭 6 1 年 4 月 以 降													
小 計				1	10	11	9	24	71	130	244	255	
				21	57	78	50	69	145	35	490	568	
昭 6 1 年 3 月 以 前													
合 計				3	12	15	19	58	375	1,170	1,730	1,745	
				27	110	137	100	225	669	1,626	3,051	3,188	
平均在職年数 (年・月)				12年8月 28年11月	32年8月 29年11月	28年8月 29年9月	31年6月 30年1月	27年6月 24年11月	21年3月 21年11月	12年7月 12年9月	13年1月 16年6月	15年3月 16年9月	15年4月 17年4月

採用年次別・職層別人員表

無給派遣者を含む

— 消防庁 —

採用年次	職層	理事	参事	副参事	管理職・計	主 事				主事・計	合 計	
						統括課長代理	課長代理	主任等	1級職			技能系等
令 7 年 4 月 1 日				1	1				14	3	14	14
									21		24	25
令 6 年 4 月以降				1	1				12		12	12
									13	4	17	18
令 5 年 4 月以降									6		6	6
									10	5	15	15
令 4 年 4 月以降									13		13	13
									15	1	16	16
令 3 年 4 月以降									8		8	8
									13	1	14	14
令 2 年 4 月以降									5		5	5
									5	1	6	6
平 3 1 年 4 月以降							1		2		3	3
							1		3	3	7	7
平 3 0 年 4 月以降							1		8		9	9
							2		10	1	13	13
平 2 9 年 4 月以降							1		11		12	12
							2		11	1	14	14
平 2 8 年 4 月以降							2		5		7	7
							2		6	4	12	12
小 計				2	2		5		84		89	89
							7		107	24	138	140
平 2 7 年 4 月以降									2		2	2
							2		2	4	8	8
平 2 6 年 4 月以降							1				1	1
							1		3		4	4
平 2 5 年 4 月以降							1		3		4	4
							1		3	3	7	7
平 2 4 年 4 月以降									2		2	2
									3	1	4	4
平 2 3 年 4 月以降							1		2		3	3
							1		5		6	6
平 2 2 年 4 月以降							5		6		11	11
							7		8		15	15
平 2 1 年 4 月以降								1	5		6	6
							1		8		9	9
平 2 0 年 4 月以降											2	2
							2					
平 1 9 年 4 月以降										3	3	3
											3	3
平 1 8 年 4 月以降							2	1	2		3	3
							1	1	2	3	8	8
小 計							1	9	22		32	32
							3	15	34	14	66	66
平 1 7 年 4 月以降							2				7	7
									1	4		
平 1 6 年 4 月以降								4	4		8	8
								6	4		10	10
平 1 5 年 4 月以降							2		1		3	3
							2		1	2	5	5

採用年次別・職層別人員表

無給派遣者を含む

— 消 防 庁 —

採用年次	職 層	理事	参事	副 参 事	管理職・計	主 事				主 事 ・ 計	合 計	
						統括課長代理	課長代理	主任等	1級職			技能系等
平 1 4 年 4 月 以 降												
平 1 3 年 4 月 以 降												
平 1 2 年 4 月 以 降								1 2	6 7	6 6	1	13 16
平 1 1 年 4 月 以 降				1	1	1		1 1	2 2			3 5
平 1 0 年 4 月 以 降				3	3			2 2	1 1	1 1		3 7
平 9 年 4 月 以 降				1 1	1 1				3 4	2 2		5 7
平 8 年 4 月 以 降										1 1		1 1
小 計				1 5	1 5			3 6	16 20	17 18	8	36 53
平 7 年 4 月 以 降							1		2 3	4 4		6 8
平 6 年 4 月 以 降								2 2	1 1		2	3 8
平 5 年 4 月 以 降							1 1	2 5	6 6	12 12		21 29
平 4 年 4 月 以 降							1 1	2 2	4 4	8 9	6	15 22
平 3 年 4 月 以 降								3 4	4 4	10 10		17 19
平 2 年 4 月 以 降				3	3			4 4	3 4	4 4	2	11 17
平 1 年 4 月 以 降				1 1	1 1			1 1	2 2	7 7		10 13
昭 6 3 年 4 月 以 降								1 1	2 2	5 5		8 8
昭 6 2 年 4 月 以 降								4 4	2 2	6 6		12 12
昭 6 1 年 4 月 以 降								2 2	1 1	1 1		4 5
小 計				1 4	1 4	2	21	27	57	60	18	107 141
昭 6 1 年 3 月 以 前								3 3	4 4	4 4		11 11
合 計				2 11	2 11	2 6	28 37	61 75	184 223	64		275 416
平均在職年数 (年・月)				32年 25年2月	32年 25年2月		32年5月 31年9月	34年2月 32年1月	26年10月 25年3月	17年3月 15年9月	16年8月	21年2月 19年5月 21年3月 19年7月

採用年次別・職層別人員表

無給派遣者を含む

— 事 務 —

採用年次	職 層				主 事					主 事 ・ 計	合 計
	理事	参事	副 参 事	管理職・計	統括課長代理	課長代理	主任等	1級職	技能系等		
令 7 年 4 月 1 日	1	2	1	4	1	5	17	569		592	596
	1	6	11	18	1	7	45	1,099		1,152	1,170
令 6 年 4 月 以降		1	4	5		2	3	425		430	431
		1	4	5		4	11	899		914	919
令 5 年 4 月 以降		1	1	3		1	6	378		378	378
	1	1	1	3		1	6	795		802	805
令 4 年 4 月 以降							3	128		131	131
	1			1			11	242		253	254
令 3 年 4 月 以降						2	10	292		304	304
	1			1		8	29	577		614	615
令 2 年 4 月 以降						2	119	141		262	262
						10	269	288		567	567
平 3 1 年 4 月 以降						4	156	96		256	256
					3	21	345	229		598	598
平 3 0 年 4 月 以降						5	153	107		265	265
					2	27	355	216		600	600
平 2 9 年 4 月 以降						6	198	145		349	349
			1	1	2	41	462	274		779	780
平 2 8 年 4 月 以降				5	5	14	211	141		366	366
				5	8	67	481	238		794	799
小 計	1	2	2	5	1	40	870	2,422		3,333	3,338
	4	8	22	34	16	186	2,014	4,857		7,073	7,107
平 2 7 年 4 月 以降				1	1	25	139	75		240	241
				5	5	108	311	158		581	586
平 2 6 年 4 月 以降						1	52	129		258	258
				5	5	10	173	271		603	608
平 2 5 年 4 月 以降						2	54	129		254	254
				8	8	18	182	263		600	608
平 2 4 年 4 月 以降				1	1	6	58	114		236	237
				8	8	31	195	206		553	561
平 2 3 年 4 月 以降				2	2	4	53	112		232	234
				31	31	42	198	195		538	569
平 2 2 年 4 月 以降				6	6	6	47	108		218	224
				45	45	27	160	163		444	489
平 2 1 年 4 月 以降				4	4	6	61	85		219	223
				59	59	28	157	134		408	467
平 2 0 年 4 月 以降				11	11	1	50	67		173	184
				55	55	13	137	110		342	397
平 1 9 年 4 月 以降				7	7	6	65	59		166	173
		1		59	60	18	153	90		319	379
平 1 8 年 4 月 以降				9	9	2	58	64		152	161
		3		80	83	23	154	111		340	423
小 計				41	41	35	523	1,006		2,148	2,189
		4		355	359	214	1,617	1,854		4,728	5,087
平 1 7 年 4 月 以降				12	12	9	63	63		163	175
		2		110	112	30	142	96		307	419
平 1 6 年 4 月 以降				11	11	8	54	71		172	183
		8		87	95	21	141	121		341	436
平 1 5 年 4 月 以降				3	3	3	26	22		71	74
		6		44	50	13	51	43		134	184

採用年次別・職層別人員表

無給派遣者を含む

― 事 務 ―

採用年次 \ 職 層	理事	参事	副 参 事	管 理 職 ・ 計	主 事					主 事 ・ 計	合 計
					統括課長代理	課長代理	主任等	1級職	技能系等		
平 1 4 年 4 月 以 降		3	3	3	3	14	17	9		43	46
平 1 3 年 4 月 以 降		3	34	4	7	41	25	14		87	124
平 1 2 年 4 月 以 降		1	4	4	4	22	13	13		52	56
平 1 1 年 4 月 以 降		16	26	29	14	46	31	17		108	137
平 1 0 年 4 月 以 降		3	3	4	6	32	47	21		106	110
平 9 年 4 月 以 降		23	24	40	19	64	70	26		179	219
平 8 年 4 月 以 降		3	17	17	10	66	99	57		232	249
平 7 年 4 月 以 降	2	3	65	88	42	139	169	87		437	525
平 6 年 4 月 以 降		3	19	22	15	82	108	36		241	263
平 5 年 4 月 以 降		6	83	124	48	181	176	60		465	589
平 4 年 4 月 以 降		27	22	28	13	69	119	41		242	270
平 3 年 4 月 以 降		4	74	101	40	148	173	65		426	527
平 2 年 4 月 以 降	1	4	19	23	14	67	71	40		192	215
平 1 年 4 月 以 降		31	51	83	33	125	113	58		329	412
小 計	3	14	113	127	85	495	630	304		1,514	1,641
平 7 年 4 月 以 降	1	158	598	759	267	1,078	1,017	451		2,813	3,572
平 6 年 4 月 以 降	4	2	19	22	18	87	88	36		229	251
平 5 年 4 月 以 降	4	19	56	79	54	154	128	57		393	472
平 4 年 4 月 以 降	3	4	24	28	19	80	86	33		218	246
平 3 年 4 月 以 降	1	22	67	92	62	133	123	58		376	468
平 2 年 4 月 以 降	3	9	14	24	24	124	162	92		402	426
平 1 年 4 月 以 降	1	36	65	104	68	211	247	139		665	769
昭 6 3 年 4 月 以 降	10	7	22	30	25	95	112	108		340	370
昭 6 2 年 4 月 以 降	3	35	62	107	79	214	190	180		663	770
昭 6 1 年 4 月 以 降	3	10	19	32	28	100	116	86		330	362
昭 6 0 年 4 月 以 降	12	35	70	117	100	200	207	136		643	760
昭 5 9 年 4 月 以 降	4	5	13	22	19	70	81	48		218	240
昭 5 8 年 4 月 以 降	8	29	52	89	71	158	132	76		437	526
昭 5 7 年 4 月 以 降		4	16	20	15	60	68	45		188	208
昭 5 6 年 4 月 以 降	6	25	42	73	55	112	105	71		343	416
昭 5 5 年 4 月 以 降	1	4	14	19	17	39	56	31		143	162
昭 5 4 年 4 月 以 降	2	24	32	58	43	71	75	39		228	286
昭 5 3 年 4 月 以 降		2	1	3	9	31	26	19		85	88
昭 5 2 年 4 月 以 降		10	9	19	23	49	41	22		135	154
昭 5 1 年 4 月 以 降		7	7	7	8	30	38	26		102	109
昭 5 0 年 4 月 以 降		3	19	22	22	43	46	31		142	164
小 計	11	47	149	207	182	716	833	524		2,255	2,462
昭 4 9 年 4 月 以 降	48	238	474	760	577	1,345	1,294	809		4,025	4,785
昭 4 8 年 4 月 以 降		2	8	10	20	39	36	37		132	142
昭 4 7 年 4 月 以 降	1	9	23	33	42	64	51	57		214	247
昭 4 6 年 4 月 以 降											
昭 4 5 年 4 月 以 降											
昭 4 4 年 4 月 以 降											
昭 4 3 年 4 月 以 降											
昭 4 2 年 4 月 以 降											
昭 4 1 年 4 月 以 降											
昭 4 0 年 4 月 以 降											
昭 3 9 年 4 月 以 降											
昭 3 8 年 4 月 以 降											
昭 3 7 年 4 月 以 降											
昭 3 6 年 4 月 以 降											
昭 3 5 年 4 月 以 降											
昭 3 4 年 4 月 以 降											
昭 3 3 年 4 月 以 降											
昭 3 2 年 4 月 以 降											
昭 3 1 年 4 月 以 降											
昭 3 0 年 4 月 以 降											
昭 2 9 年 4 月 以 降											
昭 2 8 年 4 月 以 降											
昭 2 7 年 4 月 以 降											
昭 2 6 年 4 月 以 降											
昭 2 5 年 4 月 以 降											
昭 2 4 年 4 月 以 降											
昭 2 3 年 4 月 以 降											
昭 2 2 年 4 月 以 降											
昭 2 1 年 4 月 以 降											
昭 2 0 年 4 月 以 降											
昭 1 9 年 4 月 以 降											
昭 1 8 年 4 月 以 降											
昭 1 7 年 4 月 以 降											
昭 1 6 年 4 月 以 降											
昭 1 5 年 4 月 以 降											
昭 1 4 年 4 月 以 降											
昭 1 3 年 4 月 以 降											
昭 1 2 年 4 月 以 降											
昭 1 1 年 4 月 以 降											
昭 1 0 年 4 月 以 降											
昭 9 年 4 月 以 降											
昭 8 年 4 月 以 降											
昭 7 年 4 月 以 降											
昭 6 年 4 月 以 降											
昭 5 年 4 月 以 降											
昭 4 年 4 月 以 降											
昭 3 年 4 月 以 降											
昭 2 年 4 月 以 降											
昭 1 年 4 月 以 降											
昭 0 年 4 月 以 降											
昭 前 年 4 月 以 降											
合 計	12	65	313	390	323	1,813	3,375	3,871		9,382	9,772
	56	417	1,472	1,945	1,116	4,290	6,230	7,217		18,853	20,798
平均在職年数 (年・月)	31年3月 31年3月	31年8月 30年5月	28年6月 25年3月	29年1月 26年7月	30年 28年1月	25年5月 23年2月	19年5月 17年8月	10年11月 9年7月		17年5月 16年6月	17年11月 17年5月

採用年次別・職層別人員表

無給派遣者を含む

－土 木－

採用年次	職 層				主 事					主 事 ・ 計	合 計
	理事	参事	副 参 事	管理職・計	統括課長代理	課長代理	主任等	1級職	技能系等		
令 7 年 4 月 1 日			1	1		2	3	21		24	24
令 6 年 4 月 以降		1	2	3		5	26	134		148	149
令 5 年 4 月 以降							1	19		20	20
令 4 年 4 月 以降							11	125		136	136
令 3 年 4 月 以降							1	12		13	13
令 2 年 4 月 以降							13	54		67	67
平 3 1 年 4 月 以降							2	20		22	22
平 3 0 年 4 月 以降						4	27	94		125	125
平 2 9 年 4 月 以降						1	11	7		19	19
平 2 8 年 4 月 以降						5	71	54		130	130
平 3 1 年 4 月 以降							18	4		22	22
平 3 0 年 4 月 以降			1	1	1	10	118	45		174	175
平 2 9 年 4 月 以降							26	23		49	49
平 2 8 年 4 月 以降					3	21	182	66		272	272
平 2 7 年 4 月 以降			1	1	1	34	135	43		213	214
小 計		1	5	6	5	93	684	777		1,559	1,565
平 2 7 年 4 月 以降						3	20	9		32	32
平 2 6 年 4 月 以降			4	4		48	136	37		221	225
平 2 5 年 4 月 以降					2	4	10	4		20	20
平 2 4 年 4 月 以降			4	4	5	65	111	26		207	211
平 2 3 年 4 月 以降						1	9	2		12	12
平 2 2 年 4 月 以降			9	9	8	74	83	18		183	192
平 2 1 年 4 月 以降						5	15	3		23	23
平 2 0 年 4 月 以降			6	6	5	61	60	10		136	142
平 1 9 年 4 月 以降						1	3	6		22	22
平 1 8 年 4 月 以降			12	12	9	93	60	17		179	191
平 1 7 年 4 月 以降						4	9	4		17	17
平 1 6 年 4 月 以降			7	7	8	54	39	9		110	117
平 1 5 年 4 月 以降						7	7	2		16	16
平 1 4 年 4 月 以降			9	9	4	55	24	5		88	97
平 1 3 年 4 月 以降						7	6			13	13
平 1 2 年 4 月 以降			8	8	6	37	20	2		65	73
平 1 1 年 4 月 以降			1	1		4	4			8	9
平 1 0 年 4 月 以降		1	16	17		28	10	1		39	56
平 9 年 4 月 以降						4	5			9	9
平 8 年 4 月 以降		1	17	18	4	32	9			45	63
小 計		2	92	94	49	547	552	125		1,273	1,367
平 7 年 4 月 以降			1	1		1	3			4	5
平 6 年 4 月 以降			1	10	9	22	5			36	46
平 5 年 4 月 以降					1	2	1			4	4
平 4 年 4 月 以降			9	9	7	23	1	2		33	42
平 3 年 4 月 以降						1				1	1
平 2 年 4 月 以降			2	2	2	3				5	7

採用年次別・職層別人員表

無給派遣者を含む

－土 木－

採用年次 \ 職層	理事	参事	副参事	管理職・計	主 事					主事・計	合計	
					統括課長代理	課長代理	主任等	1級職	技能系等			
平14年4月以降		1		1							1	1
平13年4月以降		1	1	2	1		2				3	5
平12年4月以降			1	1			2				2	3
平11年4月以降			1	1			6	4	1		11	12
平10年4月以降		1	19	20	11	36	13	4			64	84
平9年4月以降		1	1	1	1	4	7				12	13
平9年4月以降		12	19	31	18	42	31	2			93	124
平9年4月以降		2	1	3			5	1			6	9
平9年4月以降		12	11	23	10	41	17	1			69	92
平8年4月以降	1	4	9	14	2	3	5	2			5	5
平8年4月以降					10	28	8	2			48	62
小 計	1	3	4	7	2	16	23	2			43	50
平7年4月以降		31	80	112	68	199	75	11			353	465
平7年4月以降		7	20	27	1	3	2	1			7	7
平7年4月以降					10	50	17	5			82	109
平6年4月以降		3	8	11	1	1	1				3	3
平6年4月以降					6	18	8	5			37	48
平5年4月以降	3	8	15	26	2	4		1			7	7
平5年4月以降					15	61	28	4			108	134
平4年4月以降	1	9	21	31	1	1		4			5	5
平4年4月以降					17	70	25	9			121	152
平3年4月以降	2	6	13	21	16	69	21	6			112	133
平2年4月以降	2	12	17	31	1	1					2	2
平2年4月以降					15	56	22	9			102	133
平1年4月以降	1	10	16	27	2	2					2	2
平1年4月以降					20	61	24	5			110	137
昭63年4月以降		1		1							1	1
昭63年4月以降		3	7	10	8	25	8	6			47	57
昭62年4月以降			1	1	5	5	1	1			12	13
昭61年4月以降					5	6	9	5			25	25
小 計	9	1	58	118	1	2	8	10	6		26	27
昭61年3月以前					117	421	163	55			756	941
昭61年3月以前			5	5	4	13	10	3			30	35
合 計	10	4	5	9	7	70	223	187			487	496
平均在職年数 (年・月)	33年3月	29年 30年6月	23年10月 25年5月	26年2月 26年9月	17年9月 27年3月	18年9月 22年1月	12年10月 13年1月	6年3月 6年8月			11年3月 15年3月	11年6月 16年4月

採用年次別・職層別人員表

無給派遣者を含む

— 建 築 —

採用年次	職 層	理事	参事	副 参 事	管理職・計	主 事				主 事 ・ 計	合 計	
						統括課長代理	課長代理	主任等	1級職			技能系等
令 7 年 4 月 1 日			1		1			4	12		16	16
令 6 年 4 月 以 降			1		1			6	28		34	35
令 5 年 4 月 以 降								3	10		13	13
令 4 年 4 月 以 降								5	26		31	32
令 3 年 4 月 以 降								2	13		13	13
令 2 年 4 月 以 降								3	30		32	32
平 3 1 年 4 月 以 降								4	3		3	3
平 3 0 年 4 月 以 降								4	6		10	10
平 2 9 年 4 月 以 降							1	3	10		13	13
平 2 8 年 4 月 以 降								11	21		33	33
平 2 7 年 4 月 以 降								5	3		8	8
平 2 6 年 4 月 以 降							3	16	7		26	26
平 2 5 年 4 月 以 降								6	4		10	10
平 2 4 年 4 月 以 降							3	15	12		30	30
平 2 3 年 4 月 以 降								7	2		9	9
平 2 2 年 4 月 以 降								4	21		27	27
平 2 1 年 4 月 以 降								2	4		9	9
平 2 0 年 4 月 以 降							1	6	14		26	26
平 1 9 年 4 月 以 降								1	10		13	13
平 1 8 年 4 月 以 降							1	5	7		35	36
小 計			2	1	3	2	22	116	144		284	287
平 2 7 年 4 月 以 降								2	17		23	23
平 2 6 年 4 月 以 降								10	33		52	53
平 2 5 年 4 月 以 降								2	17		22	22
平 2 4 年 4 月 以 降								2	4		10	10
平 2 3 年 4 月 以 降								11	17		31	33
平 2 2 年 4 月 以 降								4	7		14	14
平 2 1 年 4 月 以 降								1	12		32	33
平 2 0 年 4 月 以 降								3	11		14	14
平 1 9 年 4 月 以 降								9	12		25	30
平 1 8 年 4 月 以 降								1	1		9	9
平 1 7 年 4 月 以 降								5	9		23	28
平 1 6 年 4 月 以 降								1	2		4	5
平 1 5 年 4 月 以 降								1	7		12	13
平 1 4 年 4 月 以 降								1	3		5	5
平 1 3 年 4 月 以 降								5	2		8	9
平 1 2 年 4 月 以 降								1	1		1	1
平 1 1 年 4 月 以 降								5	2		8	10
平 1 0 年 4 月 以 降								1	1		3	3
平 9 年 4 月 以 降								2	3		8	12
小 計								1	16		105	106
平 1 7 年 4 月 以 降								24	35		246	270
平 1 6 年 4 月 以 降								1			1	2
平 1 5 年 4 月 以 降								6			3	9
平 1 4 年 4 月 以 降								1	1		6	7
平 1 3 年 4 月 以 降								3	2		10	13
平 1 2 年 4 月 以 降								1			3	3
平 1 1 年 4 月 以 降								1	3		7	7

採用年次別・職層別人員表

無給派遣者を含む

— 建 築 —

採用年次 \ 職層	理事	参事	副参事	管理職・計	主 事					主事・計	合計
					統括課長代理	課長代理	主任等	1級職	技能系等		
平14年4月以降			2	2		1	1			2	2
平13年4月以降		1	1	2		1	2			3	5
平12年4月以降											
平11年4月以降		1	4	5	4	2	5			9	14
平10年4月以降		1	2	3	2	5	1			8	8
平9年4月以降			1	1	3	5	2			10	11
平8年4月以降		2	5	7	3	5	2			10	17
平8年4月以降		3	1	4	1	3				4	4
小 計		8	24	32	7	21	7	1		36	39
平7年4月以降		1	2	3	14	36	10	1		61	93
平6年4月以降		2	6	8	3	2	4	3	1	10	13
平6年4月以降		1		1	1	1	1			2	2
平5年4月以降	1	2	3	6	5	13	7	3		28	34
平4年4月以降		1	5	6	1	2	2	2		7	7
平3年4月以降		1	1	2	8	9	3	4		24	30
平2年4月以降		1	2	3	1	13	3			17	20
平2年4月以降		4	1	1	4	2				2	3
平1年4月以降		1	2	6	4	7				11	17
平1年4月以降	1	2	1	4	4	5	2	2		13	17
昭63年4月以降			2	2							2
昭62年4月以降						5	3			8	8
昭61年4月以降											
小 計	2	13	21	36	26	64	24	12		126	162
昭61年3月以前						1				1	1
合計	2	23	70	95	52	206	268	192		718	813
平均在職年数 (年・月)	34年	33年4月 28年6月	27年4月 23年5月	28年10月 24年11月	26年8月 27年1月	22年3月 21年2月	12年5月 11年9月	6年5月 6年7月		13年5月 14年2月	14年1月 15年5月

採用年次別・職層別人員表

無給派遣者を含む

— 機 械 —

採用年次	職 層	理事	参事	副 参 事	管理職・計	主 事				主 事 ・ 計	合 計	
						統括課長代理	課長代理	主任等	1級職			技能系等
令 7 年 4 月 1 日								6	2		2	2
令 6 年 4 月 以 降				1	1			8	19		25	25
令 5 年 4 月 以 降								1	1		1	1
令 4 年 4 月 以 降								1	8		42	43
令 3 年 4 月 以 降								1	1		1	1
令 2 年 4 月 以 降								1	3		4	4
平 3 1 年 4 月 以 降								1	9		37	38
平 3 0 年 4 月 以 降								1	3		4	4
平 2 9 年 4 月 以 降								1	10		36	36
平 2 8 年 4 月 以 降								1	3		4	4
平 2 7 年 4 月 以 降								1	19		38	38
平 2 6 年 4 月 以 降								1	4		4	4
平 2 5 年 4 月 以 降								3	16		55	55
平 2 4 年 4 月 以 降								5	1		1	1
平 2 3 年 4 月 以 降								2	40		64	64
平 2 2 年 4 月 以 降								8	2		6	6
平 2 1 年 4 月 以 降								1	44		79	79
平 2 0 年 4 月 以 降								1	6		59	59
小 計				1	1	2	1	24	12	15	27	27
平 2 7 年 4 月 以 降								4	4		4	4
平 2 6 年 4 月 以 降								8	37		53	53
平 2 5 年 4 月 以 降								1	1		2	2
平 2 4 年 4 月 以 降								1	8		24	24
平 2 3 年 4 月 以 降								1	1		10	11
平 2 2 年 4 月 以 降								2	12		25	27
平 2 1 年 4 月 以 降								2	1		49	50
平 2 0 年 4 月 以 降								2	1		1	1
平 1 9 年 4 月 以 降								2	6		14	16
平 1 8 年 4 月 以 降								2	10		18	20
平 1 7 年 4 月 以 降								1	1		2	2
平 1 6 年 4 月 以 降								1	2		3	4
平 1 5 年 4 月 以 降								1	1		2	2
小 計				1	1	1	1	10	11	1	13	14
平 1 7 年 4 月 以 降								7	84		306	313
平 1 6 年 4 月 以 降								1	1		2	2
平 1 5 年 4 月 以 降								1	6		9	10
平 1 4 年 4 月 以 降								1	1		2	2
平 1 3 年 4 月 以 降								1	7		10	11
平 1 2 年 4 月 以 降								1	1		2	2
平 1 1 年 4 月 以 降								1	1		2	2
平 1 0 年 4 月 以 降								1	1		2	2
平 0 9 年 4 月 以 降								1	1		2	2
平 0 8 年 4 月 以 降								1	1		2	2
平 0 7 年 4 月 以 降								1	1		2	2
平 0 6 年 4 月 以 降								1	1		2	2
平 0 5 年 4 月 以 降								1	1		2	2
平 0 4 年 4 月 以 降								1	1		2	2
平 0 3 年 4 月 以 降								1	1		2	2
平 0 2 年 4 月 以 降								1	1		2	2
平 0 1 年 4 月 以 降								1	1		2	2
平 0 0 年 4 月 以 降								1	1		2	2
小 計				1	1	1	1	4	4	1	6	7

採用年次別・職層別人員表

無給派遣者を含む

—機 械—

採用年次 \ 職層	理事	参事	副参事	管理職・計	主 事					主事・計	合計
					統括課長代理	課長代理	主任等	1級職	技能系等		
平14年4月以降						1				1	1
平13年4月以降			2	2		5	2			7	9
平12年4月以降											
平11年4月以降		1	6	7	2	20	16	1		39	46
平10年4月以降			2	2	4	34	18	4	2	60	62
平9年4月以降		2	12	14	8	30	27	6	2	71	85
平8年4月以降	1		3	4	6	10	7	2	1	25	29
小 計	1	3	28	32	21	117	76	14	5	228	260
平7年4月以降			5	5	4	21	17	1	2	43	48
平6年4月以降			3	3	2	9	11	2		24	27
平5年4月以降		1	1	2	7	20	21	1		49	51
平4年4月以降		1	2	3	4	14	17	5		40	43
平3年4月以降		2	4	6	3	16	7	2	1	28	34
平2年4月以降			2	2	5	12	7	1		25	27
平1年4月以降		2	1	3	3	14	9			26	29
昭63年4月以降		1		1	2	3	3	2		10	11
昭62年4月以降					1	5				6	6
昭61年4月以降			1	1		2	1	1		4	5
小 計		7	19	26	31	116	93	15	4	255	281
昭61年3月以前						6	6			12	12
合 計	1	11	55	67	63	347	551	317	62	1,278	1,345
平均在職年数 (年・月)	29年	29年9月	19年1月 27年	19年1月 27年6月	30年 28年	21年6月 24年7月	15年1月 15年11月	10年4月 8年	14年3月 16年11月	14年5月 17年5月	

採用年次別・職層別人員表

無給派遣者を含む

—電 気—

採用年次	職 層	理事	参事	副 参 事	管理職・計	主 事				主 事 ・ 計	合 計	
						統括課長代理	課長代理	主任等	1級職			技能系等
令 7 年 4 月 1 日								8	1		1	1
令 6 年 4 月 以 降			1		1			8	3		3	3
令 5 年 4 月 以 降								1	5		5	5
令 4 年 4 月 以 降								8	5		6	6
令 3 年 4 月 以 降								12	1		2	2
令 2 年 4 月 以 降								1	23		1	1
平 3 1 年 4 月 以 降								2	2		4	4
平 3 0 年 4 月 以 降								5	28		1	1
平 2 9 年 4 月 以 降				1	1			4	2		3	3
平 2 8 年 4 月 以 降								13	3		5	5
小 計			1	1	2			27	9		31	31
平 2 7 年 4 月 以 降								8	1		1	1
平 2 6 年 4 月 以 降								2	9		1	1
平 2 5 年 4 月 以 降								1	12		1	1
平 2 4 年 4 月 以 降				1	1	1		7	17		3	3
平 2 3 年 4 月 以 降								9	22		5	5
平 2 2 年 4 月 以 降								1	15		1	1
平 2 1 年 4 月 以 降				3	3			14	13		3	3
平 2 0 年 4 月 以 降								1	1		1	1
平 1 9 年 4 月 以 降								1	5		5	5
平 1 8 年 4 月 以 降								1	12		2	2
平 1 7 年 4 月 以 降				1	1			11	6		1	1
平 1 6 年 4 月 以 降								3	1		1	1
平 1 5 年 4 月 以 降								1	4		2	2
小 計				9	9	5		95	1		5	5
平 1 7 年 4 月 以 降								2	7		2	2
平 1 6 年 4 月 以 降								1	2		1	1
平 1 5 年 4 月 以 降								3	1		4	4

採用年次別・職層別人員表

無給派遣者を含む

—電 気—

採用年次	職 層	理事	参事	副 参 事	管 理 職 ・ 計	主 事				主 事 ・ 計	合 計
						統括課長代理	課長代理	主任等	1級職		
平 1 4 年 4 月 以 降							4	1 3	1	1 8	1 8
平 1 3 年 4 月 以 降				1	1		4	2	1	7	8
平 1 2 年 4 月 以 降											
平 1 1 年 4 月 以 降			2	6	8	4	22	5 33	6	6 65	6 73
平 1 0 年 4 月 以 降			1	1	8	9	3	20	5	5 64	6 73
平 9 年 4 月 以 降				5	5	3	42	2 27	10	2 82	2 87
平 8 年 4 月 以 降				2	2	1	2	17 15	2	3 35	3 37
小 計			3	25	28	11	125	3 14 119	27	17 282	18 310
平 7 年 4 月 以 降			1	3	4	2	22	1 15	1 9	2 48	2 52
平 6 年 4 月 以 降				5	5	2	16	3 17	6	3 41	3 46
平 5 年 4 月 以 降			1	3	4	5	28	1 34	3	4 74	4 78
平 4 年 4 月 以 降				6	6	8	2	25 8	1 8	3 49	3 55
平 3 年 4 月 以 降			3	2	5	3	14	1 17	1 2	2 36	2 41
平 2 年 4 月 以 降			1	5	6	7	9	9	5	30	36
平 1 年 4 月 以 降			1	3	4	4	15	8		27	31
昭 6 3 年 4 月 以 降				1	1	5	1	13 10	4	1 32	1 33
昭 6 2 年 4 月 以 降							5	3	4	12	12
昭 6 1 年 4 月 以 降			1	1	2	1	3	7	2	13	15
小 計			8	29	37	37	150	5 8 128	2 47	15 362	15 399
昭 6 1 年 3 月 以 前				1	1	2	2	4	3	11	12
合 計			12	65	77	55	399	9 600	26 366	68 1,420	69 1,497
平均在職年数 (年・月)			29年7月	27年 27年11月	27年 28年2月	31年1月	29年9月 24年11月	22年 18年1月	6年5月 10年11月	17年1月 18年8月	17年3月 19年2月

4. 統括課長代理・課長代理・主任等・1級職職員

年齡別・在職年數別人員表

年 齡 別 ・ 在 職 年 数 別 人 員 表

無給派遣者を含む

※ 各欄の上段は、女性の数（内数）を示す。

※ 統括課長代理としての在職年数である。

— 統括課長代理 —

年 齡 \ 在職年数	在職年数											
	1 年 未 満	1 年 以 上	2 年	3 年	4 年	5 年	6 年	7 年	8 年	9 年	10 年	11 年
18 歳 未 満												
18 歳												
19 歳												
小 計												
20 歳												
21 歳												
22 歳												
23 歳												
24 歳												
25 歳												
26 歳												
27 歳												
28 歳												
29 歳												
小 計												
30 歳												
31 歳												
32 歳		2										
33 歳		1										
		3	1									
34 歳		1	1									
		8	3									
35 歳		2	1									
		10	7	2								
36 歳			2									
		11	17	1								
37 歳		2	1									
		12	7	2								
38 歳		3	1									
		15	4	3								
39 歳		2	3									
		19	17		1							
小 計		11	9									
		80	56	8	1							

年 齡 別 ・ 在 職 年 数 別 人 員 表

— 統括課長代理 —

無給派遣者を含む

※ 統括課長代理としての在職年数である。

年 齡 \ 在職年数	12 年	13 年	14 年	15 年	16 年	17 年	18 年	19 年	20 年	21 年 以上	合 計	平 均 在 職 年 数 (年 月)
18 歳 未 満												
18 歳												
19 歳												
小 計												
20 歳												
21 歳												
22 歳												
23 歳												
24 歳												
25 歳												
26 歳												
27 歳												
28 歳												
29 歳												
小 計												
30 歳												
31 歳												
32 歳											2	
33 歳											1	
34 歳											4	3
35 歳											2	6
36 歳											11	4
37 歳											3	4
38 歳											19	7
39 歳											2	
小 計											29	8
40 歳											3	4
41 歳											3	4
42 歳											21	7
43 歳											4	3
44 歳											22	6
45 歳											5	8
46 歳											37	7
小 計											20	6
合 計											145	7

年 齢 別 ・ 在 職 年 数 別 人 員 表

無給派遣者を含む

— 統括課長代理 —

※ 統括課長代理としての在職年数である。

在職年数 年 齢		在職年数											
		1年未満	1年以上	2年	3年	4年	5年	6年	7年	8年	9年	10年	11年
40歳	3	1											
	17	7	2										
41歳	1	3	1										
	11	16	1	2		1							
42歳	3	1											
	16	16	4										
43歳	4	3	1	1									
	15	13	2	3	1								
44歳	5	1	1										
	15	11	4										
45歳		3	2	1									
	18	8	8	1	1								
46歳	4	2	1										1
	14	9	4	4	1								1
47歳	3	2											
	15	7	3			1						1	
48歳	5	3	4	1	1								
	13	11	9	6	7	3	1	1					
49歳	10	2		1		1			1				
	21	8	5	4	2	2		3		1			
小計	38	20	11	4	2	1			1				1
	155	106	42	20	12	7	1	4		1	1		1
50歳	8	4	6	3	1		1			1			
	20	16	13	11	8	5	3	5	1	1			
51歳	7	8	4	3	2	2							
	25	20	15	13	6	9	3	4	3	2	1		1
52歳	15	5	2	4	7		2	5	3	2		2	
	28	21	8	12	14	7	5	12	9	5	10		
53歳	6	7	10	3	3		3		1	1		3	2
	22	17	20	13	6	8	6	2	6	11	8		8
54歳	10	9	2	5		2	2	2		2			4
	27	15	9	10	10	13	4	6	2	5	9		13
55歳	4	2	3	4			1	1	1	2			6
	18	14	10	11	3	2	6	1	7	7	5		14
56歳	3	5	3	2	2	2		1					3
	8	10	10	13	5	5	5	7	2	6	15		7
57歳	3	4	4	5	1		2	1		1			3
	14	9	14	7	9	7	7	1	9	6	7		12
58歳	6	1	1	5	4	1	3		2	2	1		1
	10	4	1	10	6	4	7	3	8	6	4		9
59歳		2		2		3	1		2	3			3
		3	4	7	2	5	7	5	7	9	10		8
小計	62	47	35	36	19	11	15	10	9	14	7		22
	172	129	104	107	63	67	53	46	54	58	69		72
60歳	1				2	1		1					1
	3			1	2	6	3	8	5	4	6		6
61歳以上													
合計	112	76	46	40	23	13	16	11	9	14	7		24
	410	291	154	129	77	80	57	58	59	63	76		79
平均年齢	49.1	49.4	51.4	53.8	53.5	55.6	55.2	53.2	55.3	55.4	54.0		55.5
	46.8	46.8	50.6	52.8	52.8	54.0	55.3	54.4	55.7	55.5	55.6		56.0

年 齢 別 ・ 在 職 年 数 別 人 員 表

無給派遣者を含む

— 統括課長代理 —

※ 統括課長代理としての在職年数である。

年 齢 \ 在職年数	12 年	13 年	14 年	15 年	16 年	17 年	18 年	19 年	20 年	21 年 以上	合 計	平 均 在 職 年 数 (年 月)
40 歳											4	3
41 歳											26	6
42 歳											5	1
43 歳											31	1
44 歳											4	6
45 歳											36	8
46 歳											10	3
47 歳											34	11
48 歳											7	6
49 歳											30	8
小 計											6	8
50 歳										1	37	7
51 歳											8	11
52 歳											33	4
53 歳											5	5
54 歳											27	1
55 歳											14	4
56 歳											51	1
57 歳											15	2
58 歳											46	9
59 歳											78	2
小 計										1	351	3
60 歳			1		1						24	10
61 歳											85	9
62 歳											26	8
63 歳										1	103	11
64 歳											47	5
65 歳											131	10
66 歳											39	6
67 歳			2								129	4
68 歳	2										40	9
69 歳	9		1				1				134	5
70 歳	5	2									31	10
71 歳	14	4			1	1					118	6
72 歳	1	1	3								26	6
73 歳	7	10	13								123	7
74 歳	7	1	2	2							37	7
75 歳	11	9	12	10	1			1		1	143	7
76 歳	2	1	3	1	2						36	8
77 歳	10	4	8	4	12						110	8
78 歳	1	1	1	4	2	2					27	10
79 歳	8	5	6	12	10	12				1	121	10
小 計	18	6	9	7	4	2					333	5
80 歳	59	35	40	28	24	13	1			1	1,197	6
81 歳		1	2	1	3	1					14	10
82 歳		4	6	12	6	5		1		1	84	10
61 歳 以上												
合 計	18	7	11	8	7	3					445	4
	64	39	46	40	30	18	1	1	1	4	1,777	4
平 均 年 齢	56.3	57.1	57.7	58.5	59.1	59.3					52.3	
	56.7	56.8	57.5	58.4	58.6	59.0	57.0	60.0	57.0	53.8	51.5	

年 齢 別 ・ 在 職 年 数 別 人 員 表

無給派遣者を含む

※ 課長代理としての在職年数である。

— 課長代理 —

在職年数 年 齢	1 年 未 満	1 年 以 上	2 年	3 年	4 年	5 年	6 年	7 年	8 年	9 年	10 年	11 年
18 歳 未 満												
18 歳												
19 歳												
小 計												
20 歳												
21 歳												
22 歳												
23 歳												
24 歳	1											
25 歳	1 1											
26 歳			1									
27 歳	1 2 2		1									
28 歳							1 2					
29 歳	1 2				1			2				
小 計	4 8	1 5	1 2	1 2	1 2	1 2						
30 歳	4 10	1 3						1 2				
31 歳	3 13	2 13	4				1	1	1			
32 歳	16 57	2 9	2 9	1 1					2			
33 歳	14 47	18 54	3 10									
34 歳	8 56	14 51	13 40		1	1						
35 歳	16 71	12 61	19 51	12 31					1 1			
36 歳	14 64	7 51	17 62	11 38	10 22	1 1				1 1		
37 歳	14 63	6 42	4 45	8 43	14 39	9 23						
38 歳	10 35	8 57	15 53	9 37	3 30	10 27	10 17		1 1			
39 歳	14 36	5 40	6 34	10 32	7 25	7 27	3 14	9 18		2		
小 計	113 452	75 381	79 308	51 184	35 117	27 79	14 35	11 21	1 5			

年 齡 別 ・ 在 職 年 数 別 人 員 表

無給派遣者を含む

※ 課長代理としての在職年数である。

— 課長代理 —

在職年数 年 齡	12 年	13 年	14 年	15 年	16 年	17 年	18 年	19 年	20 年	21 年 以上	合 計	平 均 在 職 年 数 (年 月)
18 歳 未 満												
18 歳												
19 歳												
小 計												
20 歳												
21 歳												
22 歳												
23 歳												
24 歳											1	
25 歳											1	
											2	6
26 歳											1	2
											3	1
27 歳											3	1
											5	3
28 歳											1	4
											4	2
29 歳											2	6
											6	4
小 計											8	3
											21	7
30 歳											6	2
											16	2
31 歳											5	5
											33	3
32 歳											21	6
											78	8
33 歳											35	9
											111	8
34 歳											36	3
											149	1
35 歳											60	7
											216	3
36 歳											61	1
											239	8
37 歳											55	7
											255	2
38 歳											66	3
											257	6
39 歳											61	2
											228	11
小 計											406	2
											1,582	10

年 齢 別 ・ 在 職 年 数 別 人 員 表

無給派遣者を含む

※ 課長代理としての在職年数である。

— 課長代理 —

在職年数 年 齢		在職年数										
		1年未満	1年以上	2年	3年	4年	5年	6年	7年	8年	9年	10年
40 歳	11	4	11	2	8	9	12	16	9			
	34	36	41	21	27	18	29	23	15			
41 歳	8	10	13	11	8	7	4	7	6	12		
	36	31	38	33	36	25	24	14	25	17		
42 歳	14	9	8	14	6	5	11	6	6	4	7	
	36	33	29	37	26	17	21	28	20	14	10	
43 歳	10	7	8	6	5	5	4	7	7	7	5	2
	25	19	26	20	26	28	16	26	23	18	13	8
44 歳	6	3	10	4	4	6	7	6	14	5	6	7
	19	12	22	14	19	18	7	20	38	16	16	10
45 歳	8	7	4	4	1	7	5	5	7	4	3	4
	15	11	17	18	13	18	17	20	21	16	20	11
46 歳	3	12	2	6	2	2	4	5	4	4	4	1
	8	25	14	19	9	9	10	12	18	21	11	9
47 歳	11	3	10	5	5	2	5	2	4	5	6	4
	21	11	19	10	13	8	12	9	12	13	13	15
48 歳	6	7	7	3	7	4	4	5	4	8	7	8
	15	16	14	10	8	10	13	12	17	18	23	21
49 歳	6	10	7	5	7	6	3	2	7	7	6	11
	10	17	17	15	15	14	9	8	10	20	23	17
小 計	83	72	80	60	53	53	59	61	68	56	44	37
	219	211	237	197	192	165	178	168	196	152	129	91
50 歳	9	11	5	5	8	6	6	4	4	12	11	11
	23	22	14	16	17	25	18	16	14	20	30	28
51 歳	8	9	4	9	6	11	9	8	10	10	11	8
	25	16	15	26	21	32	25	16	22	26	34	22
52 歳	4	5	5	4	2	11	8	8	6	4	10	10
	20	13	15	14	14	32	31	24	19	19	37	29
53 歳	8	8	2	7	6	5	6	8	9	5	6	10
	19	15	16	20	14	16	23	31	32	19	28	26
54 歳	3	5	8	5	3	8	12	10	9	7	11	7
	16	13	15	22	18	20	23	22	25	28	31	20
55 歳	6	2	6	1	2	2	4	7	6	10	4	4
	13	8	12	8	3	13	10	13	19	24	34	21
56 歳	3	3	3	3	3	6	2	3	2	5	5	10
	12	7	9	10	9	15	8	6	15	12	28	21
57 歳	5	2	3	4	3	4	2	4	4	4	9	5
	9	5	8	5	6	9	8	13	13	14	34	10
58 歳	1	1	1	1	2	4	2	6	2	6	3	3
	4	1	5	4	5	14	8	9	10	10	22	11
59 歳	1	1	2	2	1	3	7	3	2	5	3	1
	1	1	6	5	6	6	8	12	10	12	25	6
小 計	47	47	39	41	36	60	58	61	54	68	73	69
	142	101	115	130	113	182	162	162	179	184	303	194
60 歳	1	1	1	1	1	1	2	4	6	1	1	3
	5	3	3	2	1	2	4	6	9	5	17	7
61 歳以上												
合 計	248	196	200	154	126	141	133	137	129	125	118	109
	826	701	665	515	425	430	379	357	389	341	449	292
平均年齢	41.4	42.8	42.7	44.0	44.8	46.9	47.6	48.1	48.7	49.8	50.6	51.3
	40.4	40.5	41.9	43.6	44.4	46.8	47.4	48.2	48.8	50.1	52.1	51.5

年 齢 別 ・ 在 職 年 数 別 人 員 表

無給派遣者を含む

— 課長代理 —

※ 課長代理としての在職年数である。

年 齢 \ 在職年数	12 年	13 年	14 年	15 年	16 年	17 年	18 年	19 年	20 年	21 年 以上	合 計	平 均 在 職 年 数 (年 月)
40 歳											82	4 6
41 歳											244	3 6
42 歳					1						91	4 4
43 歳					1			1			273	4 2
44 歳									2		73	4 10
45 歳	3										250	5 1
46 歳	5										81	6 2
47 歳	2	1									236	5 9
48 歳	6	6								1	62	5 5
49 歳	4	4	2								210	6 2
50 歳	13	6	4								59	6 1
51 歳	8	2	2	1					1		189	6 4
52 歳	18	9	4	4				1			75	6 2
53 歳	6	4	8	2	4					1	184	6 8
54 歳	13	12	13	4	5					1	95	8 9
55 歳	5	6	11	8	4	2					225	7 9
56 歳	12	15	23	10	6	5					113	8 4
小 計	28	17	23	11	9	2				1	246	8 2
57 歳	67	48	44	18	12	5	1	2	2	2	2,336	5 8
58 歳	13	7	9	8	9	3	2				143	8 10
59 歳	27	23	26	17	21	7	3			1	368	8 9
60 歳	7	6	9	5	7	8	6	4		3	158	9 6
61 歳 以上	28	26	23	22	16	14	12	4		3	428	9 6
62 歳	10	8	11	7	4	5	9	3	6	5	145	11 1
63 歳	20	21	33	19	17	13	20	11	12	6	439	10 1
64 歳	8	4	10	13	4	5	8	7	4	13	156	11 5
65 歳	21	22	25	26	19	18	20	14	10	24	458	10 8
66 歳	8	7	5	4	3	2	4	6	9	14	150	10 11
67 歳	18	17	21	20	12	15	13	23	35	440	10 10	
68 歳	6	3	8	5	4		3	7	4	17	111	12 2
69 歳	11	17	22	14	14	12	13	18	11	54	364	12 5
70 歳	3	4	3	5	3	4	1	4	4	29	108	13 11
71 歳	8	11	11	15	6	15	9	16	17	91	351	13 9
72 歳	5	2	2	2	2	2	2	4	4	43	115	14 5
73 歳	17	10	8	6	11	5	10	8	13	130	352	14 11
74 歳	2	1	1	1	1	1	2	2	2	43	84	16 10
75 歳	7	5	2	4	2	2	9	3	8	109	254	15 8
76 歳	2	3	6	1	2	1	1	1		36	83	15 10
77 歳	7	5	13	5	7	8	5	4	4	104	260	15 8
78 歳												
79 歳												
80 歳												
81 歳 以上												
合 計	96	63	88	62	48	34	40	32	35	243	2,557	8 8
平 均 年 齢	242	210	231	168	141	116	119	97	103	664	7,860	8 1
	51.6	51.9	52.1	52.3	52.0	53.1	53.5	53.8	54.8	57.1	48.2	
	51.9	52.1	52.5	52.9	53.1	53.8	54.3	54.6	55.0	57.2	47.6	

年 齢 別 ・ 在 職 年 数 別 人 員 表

－主任等－

無給派遣者を含む

※ 主任等としての在職年数である。

在職年数 年 齢	1 年 未 満	1 年 以 上	2 年	3 年	4 年	5 年	6 年	7 年	8 年	9 年	10 年	11 年
18 歳 未 満												
18 歳												
19 歳												
小 計												
20 歳												
21 歳												
22 歳												
23 歳												
24 歳												
25 歳												
26 歳												
27 歳	85 194									1 1		
28 歳	65 136	84 177										
29 歳	50 133	57 136	61 149									1 1
小 計	200 463	141 313	61 149							1 1		1 1
30 歳	33 106	43 117	63 143	89 166				1 1	1 1			
31 歳	33 105	42 114	39 113	53 132	62 118							
32 歳	24 96	31 88	34 104	38 110	36 115	44 79						
33 歳	26 83	25 79	33 83	29 98	36 111	33 80	33 64					
34 歳	15 70	22 62	22 75	28 72	42 102	40 83	36 74	27 48				
35 歳	20 59	18 66	19 66	22 79	18 54	25 63	37 73	31 55	29 42	1 1		
36 歳	13 53	11 37	16 45	23 53	29 70	20 58	25 65	25 54	23 39	14 20		
37 歳	13 40	8 35	12 47	17 49	16 54	12 32	20 39	24 51	28 44	20 34	22 27	
38 歳	9 22	3 29	10 31	9 27	13 43	16 37	12 30	18 36	19 32	23 34	12 17	18 22
39 歳	6 19	7 15	7 23	10 21	5 31	6 28	11 23	9 28	16 29	10 17	11 18	9 11
小 計	192 653	210 642	255 730	318 807	257 698	196 460	175 369	135 273	115 186	68 106	45 62	27 33

年 齢 別 ・ 在 職 年 数 別 人 員 表

無給派遣者を含む

※ 主任等としての在職年数である。

－主任等－

年 齢 \ 在職年数	12 年	13 年	14 年	15 年	16 年	17 年	18 年	19 年	20 年	21 年 以上	合 計	平 均 在 職 年 数 (年 月)
18 歳 未 満												
18 歳												
19 歳												
小 計												
20 歳												
21 歳												
22 歳												
23 歳												
24 歳												
25 歳												
26 歳												
27 歳											86	2
											195	1
28 歳											149	7
											313	7
29 歳											169	1 2
											419	1 1
小 計											404	9
											927	9
30 歳											230	2
											534	1 9
31 歳		1									230	2 5
		1									583	2 2
32 歳											207	2 10
											592	2 7
33 歳					1						216	3 3
					1						599	3
34 歳				1							233	4 1
				1							587	3 6
35 歳											220	4 7
											558	3 10
36 歳					1						199	4 11
					2						495	4 4
37 歳					2						194	6
					2						454	4 11
38 歳											162	6 7
											360	5 5
39 歳	14										121	6 10
	20									1	284	5 11
小 計	15		1	3							2,012	4 1
	21		1	4						1	5,046	3 6

年 齢 別 ・ 在 職 年 数 別 人 員 表

無給派遣者を含む

※ 主任等としての在職年数である。

－ 主 任 等 －

年 齢	在職年数											
	1年未満	1年以上	2年	3年	4年	5年	6年	7年	8年	9年	10年	11年
40 歳	19	2	9	4	4	5	6	9	7	12	5	9
	49	15	17	11	20	15	20	27	19	22	15	14
41 歳	8	15	1	2	5	7	7	12	15	10	5	8
	21	41	9	7	16	14	17	27	32	21	10	9
42 歳	13	10	12	6	4	3	7	4	9	6	8	7
	27	20	29	11	9	6	17	12	18	10	12	10
43 歳	15	6	11	17	7	5	4	4	3	6	6	5
	28	19	23	38	16	8	15	15	14	20	10	8
44 歳	6	3	7	7	20	8	1	5	2	5	4	2
	15	6	30	13	50	13	11	14	10	15	8	7
45 歳	4	4	5	9	12	14	2	1	2	4	4	6
	13	11	13	19	29	48	13	6	11	20	8	8
46 歳	6	7	2	3	8	9	18	1	2	3	2	2
	10	15	12	9	15	17	52	8	11	19	5	7
47 歳	7	4	6	4	4	7	8	15	2	1	1	2
	16	8	15	9	12	17	19	38	12	25	1	2
48 歳	8	5	6	3	2	7	19	11	16	3		
	14	13	12	6	9	13	28	23	41	27	4	3
49 歳	6	4	3	2	6	5	6	15	13	18	4	1
	10	7	5	7	15	12	14	27	30	65	6	3
小 計	92	60	62	57	72	70	78	77	71	68	39	42
	203	155	165	130	191	163	206	197	198	244	79	71
50 歳	12	5	3	5	10	12	8	16	15	16	21	3
	18	10	8	10	12	24	17	30	24	62	52	6
51 歳	2	7	1	5	10	6	5	12	19	16	19	24
	5	14	7	11	17	16	16	23	41	70	32	49
52 歳	4	5	6	4	4	7	9	12	11	13	14	14
	8	11	8	6	9	20	19	23	33	74	24	28
53 歳	6	4	5	11	6	8	6	3	6	4	9	11
	11	7	10	15	10	19	15	12	18	70	19	20
54 歳	3	3	6	2	3	3	7	7	8	7	4	7
	9	3	10	7	6	8	13	14	23	73	11	13
55 歳	2	2	1	2	3	1	6	10	4	12	7	3
	4	3	3	6	6	7	14	17	11	69	11	8
56 歳	3	2	3	2	2	4	10	4	6	2	5	2
	5	4	3	4	8	5	11	11	11	57	8	10
57 歳	2	3	2	3	6	5	3	3	1	5	7	3
	6	3	6	6	6	8	8	7	11	42	9	3
58 歳	1		3		1	2	2	1	3	3	3	2
	7	1	6	3	1	4	7	4	7	42	7	5
59 歳		3		2		2	4	5	3	3	1	1
	3	3	3	8	4	3	6	11	6	40	5	3
小 計	35	34	30	36	45	50	60	73	76	81	90	70
	76	59	64	76	79	114	126	152	185	599	178	145
60 歳	2		1	1	2		2	1	3		1	1
	3	2	3	2	4	2	7	2	8	24	1	2
61 歳以上												
合 計	521	445	409	412	376	316	315	286	265	218	175	141
	1,398	1,171	1,111	1,015	972	739	708	624	577	974	320	252
平均年齢	34.4	34.4	35.5	36.1	38.1	39.6	41.4	42.9	43.7	45.3	46.8	46.8
	34.0	34.2	35.4	36.0	37.7	39.8	41.6	43.1	45.1	50.2	47.4	48.2

年 齢 別 ・ 在 職 年 数 別 人 員 表

無給派遣者を含む

※ 主任等としての在職年数である。

－ 主 任 等 －

年 齢	在職年数											合 計	平 均 在 職 年 数 (年 月)
	12 年	13 年	14 年	15 年	16 年	17 年	18 年	19 年	20 年	21 年 以 上			
40 歳	8 13	1 2									1 1	101 260	6 2 5 5
41 歳	10 14	8 8	7 7	1 1							2 2	123 256	7 7 6 2
42 歳	12 15	10 11	9 11	11 11			2		1 1		1 2	133 234	7 10 6 9
43 歳	7 7	9 12	14 15	3 6	8 8						3 3	133 265	7 8 6 5
44 歳	5 12	8 12	5 5	3 4	3 4	3 3					2 2	99 234	7 8 6 6
45 歳	1 4	6 7	4 8	3 5	3 4	3 3		2				89 232	7 6 6 5
46 歳	4 7	5 8	2 3	8 11	6 8	5 5	1 1	3 5			2 2	99 230	8 9 7 7
47 歳	3 3	2 5	2 3	4 4	6 9	3 4	8 10		3 3			92 216	8 8 7 6
48 歳	1 3	1 2	2 2	4 4	4 5	3 5	3 4	20 21	3 3		4 5	125 247	9 10 8 6
49 歳	2 6			1 2	5 8	9 10	9 10	12 17	21 27		15 18	157 302	12 5 10 9
小 計	53 84	50 67	45 57	38 48	35 46	26 32	23 27	36 45	27 33	30 35		1,151 2,476	8 7 7 3
50 歳	2 4	3 7	1 1	3 6	4 4	8 14	9 15	14 21	12 17		28 38	210 400	11 7 10 9
51 歳	2 4		2 6	2 9	4 6	9 12	5 8	7 13	9 14		36 52	202 428	12 4 11 1
52 歳	25 50		1 3	3 7	3 7	4 10	5 9	2 11	5 12		48 66	199 439	13 1 11 10
53 歳	13 24	22 45	1 4	1 2	6 9	5 8	4 9	8 10	4 7		40 64	183 408	13 1 11 10
54 歳	11 19	11 27	17 39	1 4	2 5	2 10	2 4	5 7	5 6		38 68	154 379	14 1 12 9
55 歳	3 8	6 13	17 23	21 35		1 2		3 9	2 4		21 45	127 302	13 1 12 5
56 歳	3 4	2 2	2 7	6 13	15 23	1 4		1 3	2 2		25 48	102 245	13 10 13 1
57 歳	1 8	9 14	8 17	7 18	15 25	13 22	2 2	1 3	1 1		19 39	119 264	13 9 13 1
58 歳	2 5	1 2	4 7	6 16	4 9	6 12	13 28	2 4			12 21	71 198	15 1 12 10
59 歳	2 6	1 3		1 5	4 10	1 9	5 7	10 17	1 2		7 32	56 188	13 10 13 4
小 計	64 132	55 117	53 109	51 115	57 100	50 103	45 86	53 98	41 65	274 473		1,423 3,251	13 1 12 1
60 歳		1 1	2 3	1 4		3 8	2 8	5 17	8 14		13 37	49 158	16 8 15 7
61 歳 以 上													
合 計	132 238	106 185	101 170	93 171	92 151	79 143	70 121	94 160	76 112	317 546		5,039 11,858	7 6 6 7
平 均 年 齢	47.4 48.6	49.2 50.3	49.6 51.1	50.3 51.9	51.7 52.8	51.9 53.1	52.4 53.4	51.8 52.8	51.8 52.1	53.1 53.9		41.7 41.5	

年 齢 別 ・ 在 職 年 数 別 人 員 表

無給派遣者を含む

※ 1級職としての在職年数である。

－ 1 級 職 －

年 齢	在職年数											
	1 年 未 満	1 年 以 上	2 年	3 年	4 年	5 年	6 年	7 年	8 年	9 年	10 年	11 年
18 歳 未 満												
18 歳	29											
19 歳	6	20										
小 計	35	20										
20 歳	18	11	9									
21 歳	4	11	7	13								
22 歳	13	55	24	34								
23 歳	409	9	17	10	20							
24 歳	74	300	2	15	8	9						
25 歳	176	549	13	34	16	39						
26 歳	81	79	264	24	18	6	7					
27 歳	172	159	471	33	35	15	32					
28 歳	54	56	52	137	7	14	5	14				
29 歳	110	127	141	203	14	33	8	44				
30 歳	36	47	58	31	179	5	11	12	23			
31 歳	72	91	129	69	321	15	38	24	40			
32 歳	37	23	22	18	34	101	5	17	7	11		
33 歳	71	56	67	45	100	174	15	35	21	44		
34 歳	38	26	20	12	36	22	50	7	16	5	5	
35 歳	87	50	53	30	81	47	77	12	39	12	19	
36 歳	24	20	26	12	15	19	32	51	7	11	3	10
37 歳	55	53	53	28	52	36	65	88	15	38	9	22
小 計	775	582	477	272	317	176	110	101	53	27	8	10
	1,514	1,190	1,043	492	659	359	235	203	115	94	28	22
38 歳	8	16	17	8	15	7	13	32	74	3	11	5
39 歳	19	46	36	13	46	29	39	51	121	9	25	16
40 歳	9	8	17	10	16	11	13	14	25	55	2	17
41 歳	23	17	45	23	35	26	28	31	48	78	4	27
42 歳	2	4	6	7	13	12	9	14	28	21	48	4
43 歳	7	7	17	10	36	22	18	28	55	32	66	11
44 歳	4			4	14	9	11	4	14	27	11	43
45 歳	6	2	3	8	29	23	19	21	35	45	29	65
46 歳	5		6	3	2	7	2	7	13	13	15	7
47 歳	11	3	7	5	8	21	9	16	21	25	27	18
48 歳	1	3	1	2	1	2	8	6	9	3	14	9
49 歳	7	6	2	3	2	7	14	11	22	13	28	22
50 歳	4	2	1	6	6	1	2	7	17	11	5	10
51 歳	5	2	2	6	9	8	5	19	30	15	18	24
52 歳	4	2	7	1	3	7	5	5	5	9	4	3
53 歳	8	3	12	1	6	1	6	2	16	14	10	12
54 歳	4	1		2	4	3	2	1	6	3	9	
55 歳	6	2		4	7	7	4	3	7	19	16	19
56 歳	10	1	1		4	2	2	3	1		3	2
57 歳	14	5	5	1	11	7	6	7	4	1	12	5
小 計	51	37	56	43	78	54	65	89	187	148	116	109
	106	93	129	74	189	151	148	189	355	251	235	219

年 齢 別 ・ 在 職 年 数 別 人 員 表

無給派遣者を含む

※ 1級職としての在職年数である。

－ 1 級 職 －

在職年数 年 齢	12 年	13 年	14 年	15 年	16 年	17 年	18 年	19 年	20 年	21 年 以上	合 計	平 均 在 職 年 数 (年 月)
18 歳 未 満												
18 歳											29	
19 歳											60	
小 計											26	10
20 歳											51	9
21 歳											55	5
22 歳											111	4
23 歳											38	10
24 歳											119	11
25 歳											35	1 10
26 歳											126	1 8
27 歳											465	4
28 歳											837	5
29 歳											408	1 1
30 歳											827	1 2
31 歳											479	1 9
32 歳											917	1 10
33 歳											339	2 5
34 歳											680	2 5
35 歳											402	3 4
36 歳											799	3 4
37 歳											275	3 11
38 歳											628	4
39 歳											237	3 11
小 計											507	3 11
40 歳											230	4 10
41 歳											514	4 9
42 歳											2,908	2 4
43 歳											5,954	2 5
44 歳	7										216	6 3
45 歳	20										470	6
46 歳	4	3									204	6 8
47 歳	7	13									405	6 3
48 歳	9	6	5								188	8
49 歳	12	7	13								341	7 6
50 歳	7	5	3	9							165	8 11
51 歳	14	11	5	15							330	8 7
52 歳	50	6	6	1	7						150	9 9
53 歳	72	11	11	3	8						276	9 2
54 歳	18	26	6	13	7	5					134	11 1
55 歳	36	40	9	18	7	9					256	10 5
56 歳	20	18	24	2	8	2	6				152	10 8
57 歳	38	36	39	3	14	4	7				284	10 8
58 歳	15	11	23	33	2	7	2	1			137	11 9
59 歳	21	21	32	44	4	11	2	2			228	11 3
60 歳	8	7	9	11	37	4	5	2	3		121	13
61 歳	18	14	17	17	46	7	5	2	4		220	12
62 歳	2	4	13	8	18	18	5	5	3	5	110	13 2
63 歳	8	6	22	14	24	23	10	8	4	9	206	12
64 歳	140	86	89	77	79	36	18	8	6	5	1,577	9 5
65 歳	246	159	148	114	103	54	24	12	8	9	3,016	8 10

年 齢 別 ・ 在 職 年 数 別 人 員 表

無給派遣者を含む

※ 1級職としての在職年数である。

－ 1 級 職 －

年 齢	在職年数											
	1 年 未 満	1 年 以 上	2 年	3 年	4 年	5 年	6 年	7 年	8 年	9 年	10 年	11 年
40 歳	6	6	1	2	1	3			2	1	1	6
	7	9	4	7	4	8	4		3	2	4	16
41 歳	5		1	3	2	2				1		
	7	2	3	5	5	5	3	2	2	1		1
42 歳	6	2	3	2	1	2		1	3			
	6	4	5	3	4	1	3	2	4			1
43 歳	3	4	2		1	1						2
	7	6	4	1	5	4			2			2
44 歳	2	2	1	1	3	1		2				1
	5	4	5	2	4	2	1	4				1
45 歳	6	2	3	1	1						1	
	7	5	4	1	1		2	2	2		1	1
46 歳	10	2	1	1	1				1			
	13	4	2	1	2				2			1
47 歳	8	1	2	1	4			2		1		
	11	1	5	1	5			2	1	1		
48 歳	4	2	1								1	
	5	5	2	3	2						1	
49 歳	7	1	1	2	1							
	8	3	3	3	3						1	
小 計	57	22	16	13	15	7	2	5	6	3	3	9
	76	43	37	27	35	20	13	12	16	4	7	23
50 歳	8	5	4		3				1	1	2	
	8	6	6		3				1	1	2	
51 歳	4	2	5		1	1						
	5	2	6		1	1						1
52 歳	2	2		2	2					2	2	
	4	3		3	3		1			2	2	
53 歳	1	2	1									
	3	3	2									
54 歳		1	1	1							1	
	1	2	2	1	1	1					1	
55 歳	2		2		3							
	2		2		3			1				
56 歳	1		1									
	1	1	1									
57 歳	2	1	1	1						1		
	2	2	2	1								
58 歳				1		1					1	
				1		1					1	
59 歳	3										1	
	3										1	
小 計	23	13	15	5	9	2			1	4	5	
	29	19	21	6	11	3	1	1	2	5	5	1
60 歳		1		1								
		1		1								
61 歳 以 上												
合 計	941	675	564	334	419	239	177	195	247	182	132	128
	1,801	1,381	1,230	600	894	533	397	405	488	354	275	265
平 均 年 齢	25.8	25.6	26.8	27.3	28.5	28.8	29.7	30.2	31.3	32.7	33.8	33.8
	25.3	25.5	26.5	27.2	28.6	29.0	29.8	30.4	31.5	32.2	33.8	34.2

年 齢 別 ・ 在 職 年 数 別 人 員 表

無給派遣者を含む

※ 1級職としての在職年数である。

－ 1 級 職 －

年 齢	在職年数											合 計	平 均 在 職 年 数 (年 月)
	12 年	13 年	14 年	15 年	16 年	17 年	18 年	19 年	20 年	21 年 以 上			
40 歳	3	5	2	5	9	4	14	3	7	2	83	12	7
	7	8	3	10	11	8	21	7	10	7	160	12	1
41 歳	5	3	1	2	6	5	11	8	4	17	76	15	3
	13	9	4	7	7	10	16	12	5	20	139	13	8
42 歳		3	2	3	8	4	3	4	12	12	71	14	2
		7	8	7	9	7	3	6	13	16	109	13	6
43 歳		1		3	2	5	2	6	8	13	53	15	4
	1	1	3	4	4	7	5	11	9	18	94	13	8
44 歳		2				1	1	3	2	22	44	16	6
		3	1	4		1	2	8	3	31	81	14	11
45 歳			1	1	2	1		3	3	19	44	15	11
		1	1	1	2	1		3	6	29	73	15	5
46 歳						1		1	2	39	59	18	5
	1					1		1	4	50	82	17	6
47 歳	1	1				1				28	50	16	2
	1	1				1		1	1	42	74	16	7
48 歳	1									51	60	23	2
	1	1								77	98	22	2
49 歳						1	2			62	77	23	3
				1		1	2			96	121	23	1
小 計	10	15	6	14	27	23	33	28	38	265	617	17	1
	24	31	20	34	33	37	53	49	51	386	1,031	16	1
50 歳	1			1					1	83	110	23	3
	1	1	1	2		1			1	118	152	24	3
51 歳						1				101	115	27	7
						1			1	167	185	28	2
52 歳				1		2			1	106	122	28	8
				1		2	2		2	170	195	28	8
53 歳		1	1					1		103	110	31	2
	1	1	1				1	1		178	191	30	6
54 歳		1	1	2				1		81	90	31	4
		1	1	2				2		131	146	30	8
55 歳				1	1		1		1	69	80	30	2
				1	2		1		1	132	146	31	2
56 歳					1	1				77	79	33	11
					1	1				110	115	33	2
57 歳				2	2					75	84	32	1
				2	2				1	122	135	32	5
58 歳										57	59	35	4
			1	1	1					88	94	34	8
59 歳				1						40	45	34	4
				1						81	86	34	9
小 計	1	2	2	8	3	3	1	2	3	792	894	30	1
	2	3	4	11	6	5	4	3	6	1,297	1,445	30	3
60 歳				1	2				1	29	35	32	5
			1	1	2				1	54	61	34	4
61 歳 以 上													
合 計	151	103	97	100	111	62	52	38	48	1,091	6,086	9	11
	272	193	173	160	144	96	81	64	66	1,746	11,618	8	11
平 均 年 齢	35.2	36.7	37.1	38.9	39.3	40.2	40.3	42.2	42.8	52.1	33.6		
	35.3	36.6	37.4	39.0	39.4	40.1	41.0	42.2	43.3	52.4	32.6		

5 . 技能系 ・ 業務系職員

職 種 別・職 層 別 人 員 表 (技能系等)

— 総 計 —

無給派遣者を含む

※各欄の上段は、女性の数（内数）を示す。

職 種		職 層		主 事			合 計	
		統括技能長	技能長	担任技能長	技能主任等	技能主事等		
技 能 系	自動車運転		1	1	15	7	24	
	海 技		5	4	55	78	142	
	自動車整備	2	12	4	47	43	108	
	機 械 管 理				1		1	
	技	一般技能		1	34	209	69	313
		電話交換	1	1		21	21	44
			1	1		21	21	44
	能	巡 視		1	5	11	4	21
		食肉処理					5	5
			2	13		111	99	225
		動物飼育			2	4	4	8
					2	17	5	24
		設備管理				7	1	10
	I	小 計	1	1		27	41	70
			3	16	43	376	199	637
	技	一般技能		4	2	25	34	61
		病院施設 調 理			3	8	1	12
農 園 芸				3	28	7	38	
設備管理								
給食調理								
II	小 計		4	2	25	34	61	
				23	188	154	369	
計		1	1	2	53	87	144	
		5	38	75	682	481	1,281	
業 務 系	事務（業務）							
	業 務					13	13	
	計					13	13	
					50	50		

職 種		職 層		主 事			合 計	
		統括技能長	技能長	担任技能長	技能主任等	技能主事等		
運 輸 系	電 車 運 輸	鉄道事務						
		電車運転			8	4	12	
		電車車掌				466	210	676
		鉄道営業				3	11	14
						45	251	296
		小 計				12	29	41
	自 動 車 運 輸	電車運転 （路面）				251	399	650
		モノレール運 転					2	2
		小 計				43	52	95
	自 動 車 運 輸	運輸事務				23	46	69
		自動車運転 （バス）				805	912	1,717
		事故防止						
		小 計				3	21	24
					755	992	1,747	
運 輸 技 術	交通技術 （運輸）							
	交通技術					2	2	
	小 計				386	231	617	
運 輸 業 務	運輸業務					2	2	
	計				386	231	617	
そ の 他								
合 計					23	24	47	
					26	69	95	
					1,969	2,159	4,128	
合 計		1	1	2	79	169	252	
		5	38	75	2,651	2,690	5,459	

年 齢 別 ・ 職 層 別 人 員 表 (技能系等)

無給派遣者を含む

— 総 計 —

年 齢	職 層	主 事				合 計
		統括技能長	技能長	担任技能長	技能主任等 技能主事等	
18 歳未滿						
18 歳					1	1
19 歳					9	9
小 計					2	2
20 歳					14	14
21 歳					4	4
22 歳					21	21
23 歳					1	1
24 歳					32	32
25 歳					3	3
26 歳					44	44
27 歳					7	7
28 歳					63	63
29 歳					3	3
30 歳					66	66
31 歳					5	5
32 歳					76	76
33 歳					4	4
34 歳					87	87
35 歳					2	2
36 歳					104	104
37 歳					6	6
38 歳				4	86	90
39 歳				5	5	5
40 歳				7	85	92
41 歳					40	40
42 歳				11	664	675
43 歳					6	6
44 歳				7	99	106
45 歳					6	6
46 歳				6	73	79
47 歳					1	1
48 歳				16	68	84
49 歳					11	11
50 歳				15	88	103
51 歳					7	7
52 歳				5	66	71
53 歳				3	6	9
54 歳				12	78	90
55 歳					8	8
56 歳				4	82	86
57 歳				1	2	3
58 歳				8	77	85
59 歳					6	6
60 歳				7	73	80
61 歳				1	2	3
62 歳				28	66	94
63 歳					5	5
64 歳					55	60
小 計				108	770	878

年 齢	職 層	主 事				合 計		
		統括技能長	技能長	担任技能長	技能主任等 技能主事等			
40 歳					4	4	8	
41 歳					39	68	107	
42 歳					4	5	9	
43 歳					37	79	116	
44 歳					2		2	
45 歳					43	73	116	
46 歳					1	2	3	
47 歳					41	68	109	
48 歳					3	4	7	
49 歳					59	61	120	
50 歳					1	5	6	
51 歳					64	65	129	
52 歳					2	7	9	
53 歳					71	61	132	
54 歳					3	3	6	
55 歳			1		87	61	149	
56 歳					4	2	6	
57 歳					113	64	177	
58 歳					3	3	6	
59 歳			1		107	70	178	
60 歳					27	35	62	
小 計			2		661	670	1,333	
61 歳					1	4	5	
62 歳			1		141	62	204	
63 歳					8	7	15	
64 歳			1		150	63	214	
65 歳					1	9	10	
66 歳			1		180	71	252	
67 歳					6	3	9	
68 歳			3		188	57	248	
69 歳					8	1	9	
70 歳			6	10	203	52	271	
71 歳					3	1	4	
72 歳			2	2	199	44	258	
73 歳					5	3	8	
74 歳			4	11	202	35	252	
75 歳					4	1	6	
76 歳			1	8	175	53	245	
77 歳					5	2	7	
78 歳			4	7	144	50	205	
79 歳			1		2	2	5	
80 歳			1	3	145	45	207	
81 歳					43	33	78	
小 計			4	33	60	1,727	532	2,356

年 齡 別 ・ 職 層 別 人 員 表 (技能系等)

無給派遣者を含む

— 総 計 —

年 齢	職 層	主 事					合 計
		統括技能長	技能長	担任技能長	技能主任等	技能主事等	
60 歳		1	3	2	4	4	10
61 歳				15	144	40	203
62 歳							
63 歳							
64 歳							
65 歳 以上							
小 計		1	3	2	4	4	10
				15	144	40	203
合 計		1	1	2	79	169	252
		5	38	75	2,651	2,690	5,459
平均年齢		59.0	57.0	60.0	50.2	38.2	42.3
		57.2	55.6	57.2	51.7	38.9	45.5

採用年次別・職層別人員表（技能系等）

無給派遣者を含む

－ 総 計 －

職 層 採用年次	主 事					合 計
	統括技能長	技能長	担任技能長	技能主任等	技能主事等	
令 7 年 4 月 1 日					16	16
					250	250
令 6 年 4 月以降					17	17
					243	243
令 5 年 4 月以降					11	11
					177	177
令 4 年 4 月以降				2	8	8
					161	163
令 3 年 4 月以降					15	15
				12	217	229
令 2 年 4 月以降					17	17
				19	185	204
平 3 1 年 4 月以降				2	12	14
				27	166	193
平 3 0 年 4 月以降					6	6
				17	101	118
平 2 9 年 4 月以降					9	9
				21	157	178
平 2 8 年 4 月以降					1	10
				12	121	133
小 計				3	120	123
				110	1,778	1,888
平 2 7 年 4 月以降					8	8
				38	109	147
平 2 6 年 4 月以降					3	9
				21	53	74
平 2 5 年 4 月以降					1	5
				55	43	98
平 2 4 年 4 月以降					1	1
				59	60	119
平 2 3 年 4 月以降					6	8
				65	34	99
平 2 2 年 4 月以降					6	9
				75	25	100
平 2 1 年 4 月以降					4	6
				73	23	96
平 2 0 年 4 月以降					3	6
				78	21	99
平 1 9 年 4 月以降					4	7
				54	27	81
平 1 8 年 4 月以降					1	4
				16	6	22
小 計				28	35	63
				534	401	935
平 1 7 年 4 月以降					1	3
				24	4	28
平 1 6 年 4 月以降					1	1
				20	9	29
平 1 5 年 4 月以降			4		18	29

職 層 採用年次	主 事					合 計
	統括技能長	技能長	担任技能長	技能主任等	技能主事等	
平 1 4 年 4 月以降				2		2
		1		25	4	30
平 1 3 年 4 月以降				6		6
				80	28	108
平 1 2 年 4 月以降	1			4		5
	1			131	32	164
平 1 1 年 4 月以降				6	2	8
		6		215	52	273
平 1 0 年 4 月以降				4	1	5
		1		222	54	277
平 9 年 4 月以降				1		1
	1		3	199	62	265
平 8 年 4 月以降				4	1	5
		6	5	199	26	236
小 計	1			28	7	36
	2	18	8	1,133	278	1,439
平 7 年 4 月以降				2	1	3
			8	173	36	217
平 6 年 4 月以降			1	3	1	5
	1	2	10	112	20	145
平 5 年 4 月以降			1	3		4
	1	3	6	99	21	130
平 4 年 4 月以降				1	2	3
		1	13	110	37	161
平 3 年 4 月以降		1		5	3	9
		1	10	118	41	170
平 2 年 4 月以降				1		1
		6	6	77	14	103
平 1 年 4 月以降				1		1
		3	4	55	14	76
昭 6 3 年 4 月以降				2		2
			4	55	18	77
昭 6 2 年 4 月以降				1		1
		1		25	10	36
昭 6 1 年 4 月以降				2	18	27
			2	19	7	29
小 計	2	17	63	842	218	1,142
昭 6 1 年 3 月以前				1		1
	1	3	4	32	15	55
合 計	1	1	2	79	169	252
	5	38	75	2,651	2,690	5,459
平均在職年数 (年・月)	24年11月 31年2月	33年2月 30年8月	31年6月 32年11月	23年2月 25年5月	7年11月 10年1月	13年 18年

年 齢 別 ・ 在 職 年 数 別 人 員 表 (技能系等)

— 統括技能長 —

無給派遣者を含む

※ 正規の職員として採用された年月をもとに計算した年数である。

在職年数 年 齢	1 年 未 満	1 年 以 上	2 年	3 年	4 年	5 年	6 年	7 年	8 年	9 年	10 年	11 年
18 歳 未 満												
18 歳												
19 歳												
小 計												
20 歳												
21 歳												
22 歳												
23 歳												
24 歳												
25 歳												
26 歳												
27 歳												
28 歳												
29 歳												
小 計												
30 歳												
31 歳												
32 歳												
33 歳												
34 歳												
35 歳												
36 歳												
37 歳												
38 歳												
39 歳												
小 計												

年 齢 別 ・ 在 職 年 数 別 人 員 表 (技能系等)

— 統括技能長 —

無給派遣者を含む

※ 正規の職員として採用された年月をもとに計算した年数である。

在職年数 年 齢	12 年	13 年	14 年	15 年	16 年	17 年	18 年	19 年	20 年	21 年 以上	合 計	平 均 在 職 年 数 (年 月)
18 歳 未 満												
18 歳												
19 歳												
小 計												
20 歳												
21 歳												
22 歳												
23 歳												
24 歳												
25 歳												
26 歳												
27 歳												
28 歳												
29 歳												
小 計												
30 歳												
31 歳												
32 歳												
33 歳												
34 歳												
35 歳												
36 歳												
37 歳												
38 歳												
39 歳												
小 計												

年 齢 別 ・ 在 職 年 数 別 人 員 表 (技能系等)

— 統括技能長 —

無給派遣者を含む

※ 正規の職員として採用された年月をもとに計算した年数である。

年 齢 \ 在職年数	1 年 未 満	1 年 以 上	2 年	3 年	4 年	5 年	6 年	7 年	8 年	9 年	10 年	11 年
40 歳												
41 歳												
42 歳												
43 歳												
44 歳												
45 歳												
46 歳												
47 歳												
48 歳												
49 歳												
小 計												
50 歳												
51 歳												
52 歳												
53 歳												
54 歳												
55 歳												
56 歳												
57 歳												
58 歳												
59 歳												
小 計												
60 歳												
61 歳 以 上												
合 計												
平 均 年 齢												

年 齢 別 ・ 在 職 年 数 別 人 員 表 (技能系等)

— 統括技能長 —

無給派遣者を含む

※ 正規の職員として採用された年月をもとに計算した年数である。

在職年数 年 齢	12 年	13 年	14 年	15 年	16 年	17 年	18 年	19 年	20 年	21 年 以上	合 計	平 均 在 職 年 数 (年 月)
40 歳												
41 歳												
42 歳												
43 歳												
44 歳												
45 歳												
46 歳												
47 歳												
48 歳												
49 歳												
小 計												
50 歳												
51 歳												
52 歳												
53 歳												
54 歳												
55 歳										2	2	31 6
56 歳												
57 歳										1	1	27 11
58 歳												
59 歳										1	1	24 11
小 計										1	1	24 11
60 歳										4	4	29 11
61 歳 以上										1	1	40
合 計										1	1	24 11
平 均 年 齢										5	5	31 2
										59.0	59.0	
										57.2	57.2	

年 齢 別 ・ 在 職 年 数 別 人 員 表 (技能系等)

— 技能長 —

無給派遣者を含む

※ 正規の職員として採用された年月をもとに計算した年数である。

年 齢 \ 在職年数	1 年 未 満	1 年 以 上	2 年	3 年	4 年	5 年	6 年	7 年	8 年	9 年	10 年	11 年
18 歳 未 満												
18 歳												
19 歳												
小 計												
20 歳												
21 歳												
22 歳												
23 歳												
24 歳												
25 歳												
26 歳												
27 歳												
28 歳												
29 歳												
小 計												
30 歳												
31 歳												
32 歳												
33 歳												
34 歳												
35 歳												
36 歳												
37 歳												
38 歳												
39 歳												
小 計												

年 齢 別 ・ 在 職 年 数 別 人 員 表 (技能系等)

— 技能長 —

無給派遣者を含む

※ 正規の職員として採用された年月をもとに計算した年数である。

在職年数 年 齢	12 年	13 年	14 年	15 年	16 年	17 年	18 年	19 年	20 年	21 年 以上	合 計	平 均 在 職 年 数 (年 月)
18 歳 未 満												
18 歳												
19 歳												
小 計												
20 歳												
21 歳												
22 歳												
23 歳												
24 歳												
25 歳												
26 歳												
27 歳												
28 歳												
29 歳												
小 計												
30 歳												
31 歳												
32 歳												
33 歳												
34 歳												
35 歳												
36 歳												
37 歳												
38 歳												
39 歳												
小 計												

年 齢 別 ・ 在 職 年 数 別 人 員 表 (技能系等)

— 技能長 —

無給派遣者を含む

※ 正規の職員として採用された年月をもとに計算した年数である。

年 齢 \ 在職年数	1 年 未 満	1 年 以 上	2 年	3 年	4 年	5 年	6 年	7 年	8 年	9 年	10 年	11 年
40 歳												
41 歳												
42 歳												
43 歳												
44 歳												
45 歳												
46 歳												
47 歳												
48 歳												
49 歳												
小 計												
50 歳												
51 歳												
52 歳												
53 歳												
54 歳												
55 歳												
56 歳												
57 歳												
58 歳												
59 歳												
小 計												
60 歳												
61 歳 以 上												
合 計												
平 均 年 齢												

年 齢 別 ・ 在 職 年 数 別 人 員 表 (技能系等)

— 技能長 —

無給派遣者を含む

※ 正規の職員として採用された年月をもとに計算した年数である。

年 齢 \ 在職年数	12 年	13 年	14 年	15 年	16 年	17 年	18 年	19 年	20 年	21 年 以上	合 計	平 均 在 職 年 数 (年 月)
40 歳												
41 歳												
42 歳												
43 歳												
44 歳												
45 歳												
46 歳												
47 歳										1	1	26
48 歳												
49 歳										1	1	26
小 計										2	2	26
50 歳										1	1	29
51 歳										1	1	32
52 歳										1	1	26
53 歳										3	3	29
54 歳										6	6	28 11
55 歳										2	2	35
56 歳										4	4	30 8
57 歳										1 8	1 8	33 2 29 9
58 歳										4	4	31 2
59 歳										3	3	38
小 計										1 33	1 33	33 2 30 10
60 歳										3	3	31 11
61 歳 以上												
合 計										1 38	1 38	33 2 30 8
平 均 年 齢										57.0 55.6	57.0 55.6	

年 齢 別 ・ 在 職 年 数 別 人 員 表 (技能系等)

－担任技能長－

無給派遣者を含む

※ 正規の職員として採用された年月をもとに計算した年数である。

在職年数 年 齢	1 年 未 満	1 年 以 上	2 年	3 年	4 年	5 年	6 年	7 年	8 年	9 年	10 年	11 年
18 歳 未 満												
18 歳												
19 歳												
小 計												
20 歳												
21 歳												
22 歳												
23 歳												
24 歳												
25 歳												
26 歳												
27 歳												
28 歳												
29 歳												
小 計												
30 歳												
31 歳												
32 歳												
33 歳												
34 歳												
35 歳												
36 歳												
37 歳												
38 歳												
39 歳												
小 計												

年 齢 別 ・ 在 職 年 数 別 人 員 表 (技能系等)

— 担任技能長 —

無給派遣者を含む

※ 正規の職員として採用された年月をもとに計算した年数である。

在職年数 年 齢	12 年	13 年	14 年	15 年	16 年	17 年	18 年	19 年	20 年	21 年 以上	合 計	平 均 在 職 年 数 (年 月)
18 歳 未 満												
18 歳												
19 歳												
小 計												
20 歳												
21 歳												
22 歳												
23 歳												
24 歳												
25 歳												
26 歳												
27 歳												
28 歳												
29 歳												
小 計												
30 歳												
31 歳												
32 歳												
33 歳												
34 歳												
35 歳												
36 歳												
37 歳												
38 歳												
39 歳												
小 計												

年 齢 別 ・ 在 職 年 数 別 人 員 表 (技能系等)

－担任技能長－

無給派遣者を含む

※ 正規の職員として採用された年月をもとに計算した年数である。

年 齢 \ 在職年数	1 年 未 満	1 年 以 上	2 年	3 年	4 年	5 年	6 年	7 年	8 年	9 年	10 年	11 年
40 歳												
41 歳												
42 歳												
43 歳												
44 歳												
45 歳												
46 歳												
47 歳												
48 歳												
49 歳												
小 計												
50 歳												
51 歳												
52 歳												
53 歳												
54 歳												
55 歳												
56 歳												
57 歳												
58 歳												
59 歳												
小 計												
60 歳												
61 歳 以 上												
合 計												
平 均 年 齢												

年 齢 別 ・ 在 職 年 数 別 人 員 表 (技能系等)

－担任技能長－

無給派遣者を含む

※ 正規の職員として採用された年月をもとに計算した年数である。

在職年数 年 齢	12 年	13 年	14 年	15 年	16 年	17 年	18 年	19 年	20 年	21 年 以上	合 計	平 均 在 職 年 数 (年 月)
40 歳												
41 歳												
42 歳												
43 歳												
44 歳												
45 歳												
46 歳												
47 歳												
48 歳												
49 歳												
小 計												
50 歳												
51 歳												
52 歳												
53 歳												
54 歳										10	10	32 3
55 歳										11	11	32 4
56 歳										11	11	32 11
57 歳										8	8	31 7
58 歳										7	7	31 4
59 歳										13	13	33 7
小 計										60	60	32 6
60 歳										2	2	31 6
										15	15	34 9
61 歳 以上												
合 計										2	2	31 6
										75	75	32 11
平 均 年 齢										60.0	60.0	
										57.2	57.2	

年 齢 別 ・ 在 職 年 数 別 人 員 表 (技能系等)

－技能主任等－

無給派遣者を含む

※ 正規の職員として採用された年月をもとに計算した年数である。

在職年数 年 齢	1 年 未 満	1 年 以 上	2 年	3 年	4 年	5 年	6 年	7 年	8 年	9 年	10 年	11 年
18 歳 未 満												
18 歳												
19 歳												
小 計												
20 歳												
21 歳												
22 歳												
23 歳												
24 歳												
25 歳												
26 歳												
27 歳												
28 歳										2	2	
29 歳									3	1	2	1
小 計									3	3	4	1
30 歳							2		2			3
31 歳							2		1	1	1	
32 歳					3	3	3	3		2		2
33 歳				2	1	2	4	1	3	2		
34 歳						1		1	1			1
35 歳						1	2 3	1	1	2		
36 歳						1	1		1	1		
37 歳					1				3	1		
38 歳				1			1		2	1		
39 歳						2	1		1		3	3
小 計				3	5	10	2 17	6	15	10	4	9

年 齢 別 ・ 在 職 年 数 別 人 員 表 (技能系等)

－技能主任等－

無給派遣者を含む

※ 正規の職員として採用された年月をもとに計算した年数である。

在職年数 年 齢	12 年	13 年	14 年	15 年	16 年	17 年	18 年	19 年	20 年	21 年 以上	合 計	平 均 在 職 年 数 (年 月)
18 歳 未 満												
18 歳												
19 歳												
小 計												
20 歳												
21 歳												
22 歳												
23 歳												
24 歳												
25 歳												
26 歳												
27 歳												
28 歳											4	9 11
29 歳											7	9 5
小 計											11	9 7
30 歳											7	9 1
31 歳		1									6	8 8
32 歳											16	6 11
33 歳											15	6 6
34 歳			1								5	8 10
35 歳					1						3	9 3
36 歳		2			2						12	9 4
37 歳				1							4	7 7
38 歳			1	1				1			8	10 4
39 歳									1		7	9 6
小 計	1										1	12 2
	7	1	3	1	5	1					28	12 2
	1		1	1							5	10 8
	8	5	5	3	5	2	1				108	9 3

年 齢 別 ・ 在 職 年 数 別 人 員 表 (技能系等)

－技能主任等－

無給派遣者を含む

※ 正規の職員として採用された年月をもとに計算した年数である。

年 齢 \ 在職年数	1年未満	1年以上	2年	3年	4年	5年	6年	7年	8年	9年	10年	11年
40 歳				1	3				1		2	1
41 歳							2	1		2	3	1
42 歳				1		1		1		1	5	1
43 歳					2				2	1	7	1
44 歳								2			6	4
45 歳				1	1			1			1	1
46 歳						1	1	1	1		1	1
47 歳				1			1					
48 歳											1	1
49 歳					2		1					1
小 計				1	7	6	5	6	4	4	26	14
50 歳							3					
51 歳												
52 歳					2	1	1					
53 歳												
54 歳					2	2	1					
55 歳												
56 歳												1
57 歳												
58 歳												
59 歳												
小 計					4	3	5					1
60 歳												
61 歳以上												
合 計				4	16	19	27	12	22	17	34	25
平均年齢				36.5	43.4	39.9	38.8	38.3	35.5	34.9	40.6	40.0

年 齢 別 ・ 在 職 年 数 別 人 員 表 (技能系等)

－技能主任等－

無給派遣者を含む

※ 正規の職員として採用された年月をもとに計算した年数である。

在職年数 年 齢	12 年	13 年	14 年	15 年	16 年	17 年	18 年	19 年	20 年	21 年 以上	合 計	平均 在 職 年 数 (年 月)
40 歳	3	4	1	9	5	1	3				4	12.5
41 歳	2	4	1	6	5	2	3			1	4	16.9
42 歳	5	8	1	5	6	1	2		1		2	14.6
43 歳	3	4	6	3	4	2	1	1	1	1	4	13.8
44 歳	7	2	5	5	8	1	7	1	1	1	3	17.8
45 歳	5	9	3	7	8	14	1	1	2	1	1	25.1
46 歳	11	6	4	3	4	7	1			2	9	16.6
47 歳	5	10	4	1	8	1	8	2	2	1	2	25.2
48 歳		8	5	4	14	1	9	2	2	2	2	25.6
49 歳			4	5	3	6	2		2	3	3	19.6
小 計	41	55	51	4	3	1	8	8	11	12	27	19.3
50 歳	1			13	5	8	2	2	2	1	1	23.5
51 歳			1	2	9	2	3		1	7	8	27.3
52 歳		2			1	10	3	2	1	1	1	26.9
53 歳					1	4	8		2	6	6	31.4
54 歳		1				1				173	188	27.7
55 歳		1		1		2	1	1		6	8	27.6
56 歳						1				192	203	28.2
57 歳						1				2	3	27.5
58 歳						1				193	199	30.1
59 歳						1				3	5	25.3
60 歳						1				196	202	30.1
61 歳 以上						1				2	4	23.8
62 歳						1				168	175	30.7
63 歳						1				3	5	23.9
64 歳	1					1				139	144	30.8
65 歳						1				2	2	31.10
66 歳						1				143	145	31.4
小 計	2	4	2	18	17	31	18	11	13	33	43	27.8
67 歳										2	4	23.10
68 歳										137	144	31.11
69 歳												
70 歳	1	2	5	6	5	5	1	1		47	79	23.2
合 計	51	65	58	78	81	94	28	20	26	1,974	2,651	25.5
平均 年 齢	39.0	57.0	43.4	43.8	48.2	54.0	60.0	56.0		52.3	50.2	
	43.7	44.8	43.7	46.1	46.0	47.6	50.5	51.1	51.1	54.2	51.7	

年 齢 別 ・ 在 職 年 数 別 人 員 表 (技能系等)

－技能主事等－

無給派遣者を含む

※ 正規の職員として採用された年月をもとに計算した年数である。

在職年数 年 齢	1 年 未 満	1 年 以 上	2 年	3 年	4 年	5 年	6 年	7 年	8 年	9 年	10 年	11 年
18 歳 未 満												
18 歳	1											
19 歳	9	1										
小 計	1	1										
20 歳	9	5										
21 歳	2	1	1									
22 歳	8	3	10									
23 歳	1	5	3	17								
24 歳	7	2	8	3	20							
25 歳	1	8	4	10	2	5						
26 歳	12	1	8	3	20							
27 歳	2	10	8	4	10	2	5					
28 歳	10	8	4	10	2	29						
29 歳	1	1	13	6	5	1	17					
30 歳	15	9	13	6	5	1	17					
31 歳	1	1	9	2	14	2	8					
32 歳	18	15	9	14	3	7	2	8				
33 歳	1	1	8	9	2	4		1	26			
34 歳	20	10	8	9	9	4		1	26			
35 歳	17	7	15	2	20	11	5	3	1	4	21	
36 歳	2	15	11	13	10	5	3	1	1	7	3	
37 歳	18	9	10	9	12	3	4	3	4	2	11	1
38 歳	1	2	10	9	9	12	3	4	3	4	2	11
39 歳	18	9	10	9	12	3	4	3	4	2	11	1
小 計	11	6	5	5	2	7	1	1	1	1	1	1
40 歳	143	82	91	101	72	54	29	13	35	30	14	
41 歳	1	1	8	12	10	10	6	1	5	9	1	7
42 歳	15	15	8	12	10	10	6	1	5	9	1	7
43 歳	1	1	6	11	18	2	3		3	2	6	1
44 歳	13	5	6	11	18	2	3		3	6	1	1
45 歳	2	7	4	4	18	14	5	2	1	1	3	4
46 歳	9	11	6	3	3	3	5	1	1	1	1	1
47 歳	1	3	6	3	17	11	5	1	3	8	2	3
48 歳	10	3	5	5	6	2	4	2	6	5	4	6
49 歳	1	2	5	2	2	3	7	3	8	6	4	4
50 歳	12	10	2	5	2	3	7	3	8	6	4	4
51 歳	7	1	1	1	6	2	4	3	1	8	1	1
52 歳	1	5	6	3	3	2	4	3	10	8	6	4
53 歳	8	9	7	2	4	6	5	2	6	3	6	2
54 歳	1	2	1	1	1	1	1	1	1	1	1	1
55 歳	10	4	3	5	7	7	6		11	8	5	6
56 歳	1	1										
57 歳	8	3	2	3	6	4	6	1	5	11	4	4
58 歳	2	3	2	5	7	5	5	1	4	7	5	6
小 計	94	72	49	48	92	61	51	15	58	65	36	41

年 齢 別 ・ 在 職 年 数 別 人 員 表 (技能系等)

－技能主事等－

無給派遣者を含む

※ 正規の職員として採用された年月をもとに計算した年数である。

在職年数 年 齢	12 年	13 年	14 年	15 年	16 年	17 年	18 年	19 年	20 年	21 年 以上	合 計	平 均 在 職 年 数 (年 月)
18 歳 未 満												
18 歳											1	
19 歳											9	
小 計											1	1
20 歳											5	1
21 歳											2	6
22 歳											14	5
23 歳											4	9
24 歳											21	1
25 歳											1	2
26 歳											32	2
27 歳											3	4
28 歳											44	2
29 歳											7	7
30 歳											63	3
31 歳											3	1
32 歳											66	2
33 歳											5	3
34 歳											76	2
35 歳											4	1
36 歳											87	3
37 歳											2	10
38 歳											104	4
39 歳											6	4
40 歳											86	3
41 歳											5	10
42 歳											85	4
小 計											40	2
43 歳											664	3
44 歳											6	6
45 歳											99	4
46 歳											6	6
47 歳											73	4
48 歳											1	2
49 歳											68	5
50 歳											11	6
51 歳											88	5
52 歳											7	8
53 歳											66	6
54 歳											6	2
55 歳											78	6
56 歳											8	7
57 歳											82	7
58 歳											2	7
59 歳											77	7
60 歳											6	6
61 歳											73	6
62 歳											2	3
63 歳											66	7
64 歳											1	2
小 計											55	6
65 歳											34	7
66 歳											24	2
67 歳											16	3
68 歳											3	7
69 歳											7	2
70 歳											2	1
小 計											1	5
71 歳											770	11
72 歳												

年 齢 別 ・ 在 職 年 数 別 人 員 表 (技能系等)

－技能主事等－

無給派遣者を含む

※ 正規の職員として採用された年月をもとに計算した年数である。

年 齢	在職年数											
	1年未満	1年以上	2年	3年	4年	5年	6年	7年	8年	9年	10年	11年
40 歳	6	1	3	5	6	5	5	4	1	2	1	
41 歳	7	1	2	3	4	4	7	3	11	11	5	
42 歳	12	3	5	3	4	6	6	3	9	8	5	
43 歳	1	3	2	3	2	4	5	4	9	11	3	
44 歳	1	2	5	1	5	7	4	5	7	9	2	
45 歳	5	2	3	1	3	7	4	5	8	4	5	1
46 歳	1	1	1		3	1	1	1	1	1	1	2
47 歳	5	3	1		6	3	3	9	6	2	1	2
48 歳	1	4		1	5	4	6	1	10	2	3	
49 歳	4	6	1	2	3	4	5	5	3	1	1	1
50 歳	1	3	2	2	1	9	5	1			1	
小 計	5	3	1	1	3	3	1	3	1	3	1	4
51 歳	61	46	24	21	47	53	50	40	72	51	26	
52 歳	1	1	1	1	3	4	4	2		1		
53 歳	1	3			2	2	5	3			1	
54 歳					9	6	5	3			1	
55 歳			1	2	2	1	2	2				
56 歳					6	8	4	2				
57 歳				1	3	3	5	1				
58 歳					1	5	2	1			1	
59 歳								1				
60 歳							1	1				
61 歳以上												1
合 計	20	14	8	13	17	18	9	6	5	12	7	7
平均年齢	308	208	166	174	234	194	151	78	165	149	77	48
	31.1	32.4	28.9	34.8	40.6	34.1	39.4	42.0	35.4	36.7	35.6	37.0
	31.5	32.5	30.6	30.1	35.0	36.7	38.5	40.5	37.1	36.5	37.1	36.9

年 齢 別 ・ 在 職 年 数 別 人 員 表 (技能系等)

－技能主事等－

無給派遣者を含む

※ 正規の職員として採用された年月をもとに計算した年数である。

在職年数 年 齢	12 年	13 年	14 年	15 年	16 年	17 年	18 年	19 年	20 年	21 年 以上	合 計	平均 在 職 年 数 (年 月)
40 歳	3			3	3	1			1		4	6.3
41 歳	2	2		1	1		3	1		1	5	7.9
42 歳	1	3	2	2	1						7	6.3
43 歳		2	2	2	1	1	1	1		4	6	7.10
44 歳		1		1	2	1				5	4	7.3
45 歳		2	1	3	3	3			1	5	5	6.9
46 歳	3	2	1	1	1	1	1	1		1	7	9.1
47 歳	3	1		1		1	1			13	3	10.5
48 歳	1	5	1			1	1			1	6	7.1
49 歳		1	3	1	2	2	1			25	3	11.1
小 計	13	19	12	15	10	14	8	3	2	79	35	8.6
50 歳	3			1	2	1		1	2	2	4	14.8
51 歳	2									1	7	10.11
52 歳	2		1			3	1	1		31	6	18.1
53 歳	1			1	1	2	1	1	1	38	9	7.7
54 歳	1	1	1		1	2	2			1	3	19.4
55 歳	1	1		1			1			36	1	21.9
56 歳										36	1	7.2
57 歳									1		40	23.8
58 歳									1		2	29.6
59 歳										40	2	23.8
60 歳										32	3	30.9
61 歳 以上											1	11.2
合 計	3	1	2	4	2	4	1	4	1	11	53	31.1
平 均 年 齢	45.0	36.0	40.5	52.3	56.0	48.0	48.0	53.0	55.0	53.2	38.2	10.1
	39.8	40.2	41.9	45.7	43.9	48.5	46.8	50.3	49.7	54.0	38.9	